



ATESTADO DE ACUIDADE VISUAL

CNPJ : 39904147000141 Fantasia : CONSORCIO JOTA ELE / MBM
Razão Social : CONSORCIO JOTA ELE / MBM
Endereço : AV SAO SEBASTIAO N.º 3567 Complemento : QUARTEL COWORKING
Cidade / UF : CUIABÁ / MT CEP : 78045000

Funcionário

Nome : Elias Pereira Dos Reis Setor: OPERACIONAL - MAQUINAS
CPF : 98978284191 Cargo: OPERADOR DE MANIPULADOR TELESCOPICO
RG : / Nascimento: 04/07/1983

Ficha de Acuidade Visual

Longe

Método de avaliação : Escala Optométrica de Snellen

SEM CORREÇÃO

OD: 20/10

OE: 20/10

COM CORREÇÃO

OD: /

OE: /

Perto

Método de avaliação : Tabela de Jaeger

CORREÇÃO : NÃO

RESULTADO OLHO DIREITO : J4

RESULTADO OLHO ESQUERDO : J4

Teste Cromático

Visão Cromatica: NORMAL

Usa lente/óculos: Não

Resultado: NORMAL

Cuiabá 29 de janeiro de 2026

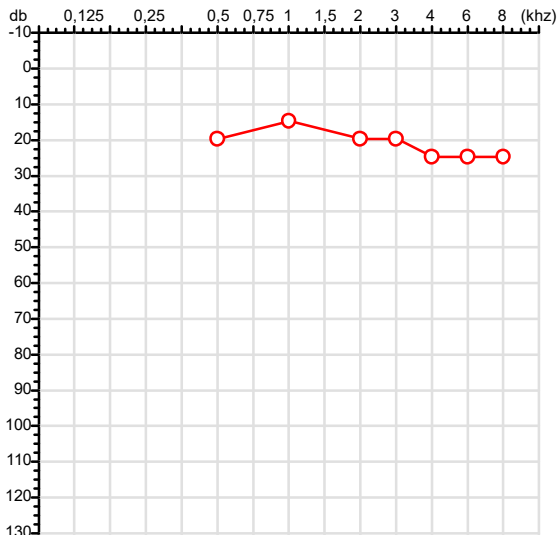
Dra. Gabryella Nicololy C. Serra
Médica
CRM-MT 17341

Dra. Gabryella Nicololy Carvalho Serra
CRM-MT 17341
NIS

Autenticação Assinatura :2B5ECF055DFCC2F68824238278DBAD5F
Para validar a assinatura : <https://sistema.hismet.com.br/validacao.php>

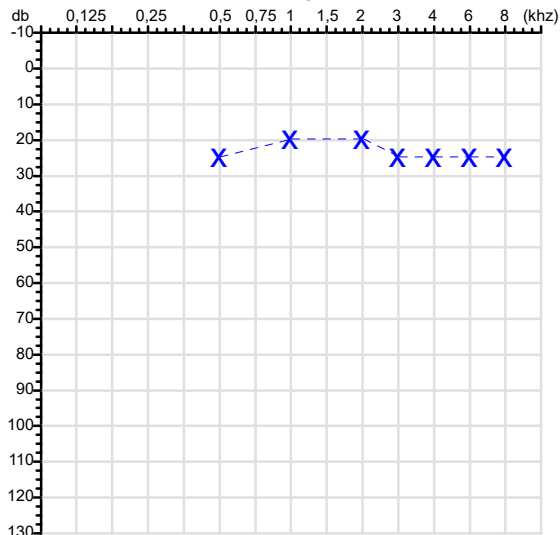
| | | |
|----------------------------|---|-------|
| CPF :989.782.841-91 | Paciente :Elias Pereira Dos Reis | RG :/ |
| CNPJ :39.904.147/0001-41 | Razão :CONSORCIO JOTA ELE / MBM | |
| Nascimento :04/07/1983 | Idade : 42 anos | |
| Motivo :Periódico | Setor :OPERACIONAL - MAQUINAS | |
| Reposuo :14h | Função :OPERADOR DE MANIPULADOR TELESCOPICO | |
| Data do Exame : 29/01/2026 | | |

Orelha Direita



Audiometria

Orelha Esquerda



Aérea

| Khz | 0,25 | 0,5 | 1 | 2 | 3 | 4 | 6 | 8 |
|-------|------|-----|----|----|----|----|----|----|
| OD db | NDG | 20 | 15 | 20 | 20 | 25 | 25 | 25 |

| Khz | 0,25 | 0,5 | 1 | 2 | 3 | 4 | 6 | 8 |
|-------|------|-----|----|----|----|----|----|----|
| OE db | NDG | 25 | 20 | 20 | 25 | 25 | 25 | 25 |

Óssea

| Khz | 0,25 | 0,5 | 1 | 2 | 3 | 4 | 6 |
|-------|------|-----|-----|-----|-----|-----|-----|
| OD db | NDG | NDG | NDG | NDG | NDG | NDG | NDG |

| Khz | 0,25 | 0,5 | 1 | 2 | 3 | 4 | 6 |
|-------|------|-----|-----|-----|-----|-----|-----|
| OE db | NDG | NDG | NDG | NDG | NDG | NDG | NDG |

Médias Tritonais

| Khz | 0,5 | 1 | 2 | = | 3 | 4 | 6 | = |
|-------|-----|----|----|----|----|----|----|----|
| OD db | 20 | 15 | 20 | 18 | 20 | 25 | 25 | 23 |

| Khz | 0,5 | 1 | 2 | = | 3 | 4 | 6 | = |
|-------|-----|----|----|----|----|----|----|----|
| OE db | 25 | 20 | 20 | 22 | 25 | 25 | 25 | 25 |

Laudo Clínico OD

Audição normal

Laudo Clínico OE

Audição normal

Classificações: tipo de perda auditiva (Silman e Silvermam - 1997), grau de perda auditiva média 500khz, 1000khz e 2000khz (Lloyd e Kaplan - 1978) e configuração audiométrica (Silman e Silverman - 1997 - adaptada de Carhart, 1945 e Lloyd e Kaplan, 1978)

Classificações: tipo de perda auditiva (Silman e Silvermam - 1997), grau de perda auditiva média 500khz, 1000khz e 2000khz (Lloyd e Kaplan - 1978) e configuração audiométrica (Silman e Silverman - 1997 - adaptada de Carhart, 1945 e Lloyd e Kaplan, 1978)

Emanuel Sempio
 Fonoaudiólogo
 Audiologia Clínica e Ocupacional
 CRFa/ 5-5297-8

Emanuel Sempio
 Fonoaudiólogo
 CRFa 5 - 5297 - 8

Assinatura eletrônica :DB4CDC7721FE851FA968F36B8C570845
 Para validar a assinatura : <https://sistema.hismet.com.br/validacao.php>

Elias Pereira Dos Reis

** Assinado por biometria **

Modelo do Audiometro :AVS500 - VIBRASOM
 Última Aferição :12/08/2025



**ATENDIMENTO CLÍNICO
EXAME N.º 796066**

Paciente

Nome : ELIAS PEREIRA DOS REIS

CPF : 98978284191

RG : /

Cargo : OPERADOR DE MANIPULADOR TELESCOPICO

Nascimento : 04/07/1983

AVALIAÇÃO PSICOLÓGICA

I.DESCRICÃO DE DEMANDA

A presente avaliação teve por objetivo cumprir o regimento do processo periódico com uso de uma entrevista, um teste psicométrico e o questionário SRQ 20. _____

II.PROCEDIMENTO

Para atender a demanda proposta foi realizada a aplicação do teste AC, que é considerado um teste que avalia a atenção concentrada e o formulário SRQ 20, sendo um instrumento de rastreamento psiquiátrico composto por vinte itens. _____

III.ANÁLISE

No geral obteve-se um resultado moderadamente abaixo do esperado, o que representa um processo atencional limítrofe, perante os sujeitos de sua mesma faixa etária e população, porém com estado mental aparentemente conservado. No questionário de rastreamento de transtornos mentais, o sujeito relatou não apresentar sintomas. _____

IV.CONCLUSÃO

Em relação aos dados apresentados e analisados, mais as observações, há indícios de que o sujeito tem condições de exercer sua função. _____

V. PRAZO DE VALIDADE DA AVALIAÇÃO

Considerando que a personalidade é dinâmica e multideterminada, esta avaliação será válida para o presente momento.

Cuiabá-MT, 29 de janeiro de 2026



Como validar o documento pelo ITI:
Leia o qr-code e siga as instruções na página que será aberta.



Protocolo:26012909521046

Data:29/01/2026

Paciente:ELIAS PEREIRA DOS REIS

Nasc.:04/07/1983 RG :-

CPF:98978284191

Exame :ELETROCARDIOGRAMA ECG

Resultado

FC = 70BPM (VARIA DE DE 50 A 100BPM, DE ACORDO COM AS ÚLTIMAS DIRETRIZES DE ECG DA SBC).

P-R = 0,12S (NORMAL = 0,10 A 0,20S), P SINUSAL (ONDA P SINUSAL SE POSITIVA E, D1, D2, D3, AVF).

QRS = 0,08S (NORMAL = 0,07 A 0,11S) OBS: Q PATOLÓGICA SE AMPLITUDE FOR PELO MENOS 25% DA ONDA R.

QTC = 0,38_S (NORMAL = 0,34 A 0,45S P/ HOMENS A 0,47S P/ MULHERES).

RITMO SINUSAL.

SÂQRS = -10° (NORMAL = 0 A 90° , ALGUNS AUTORES CONSIDERAM NORMAL = -30 A $+110^{\circ}$).

Impressão diagnóstica

RITMO SINUSAL

ONDA T APICULADA

DRA. JAMILA LEITE XAVIER

Cardiologista CRM MT 6422 RQE 4016 MT

Dr.ª Jamila L. Xavier

v1.0 Chave:<http://sistema.imaggi.com.br/validar.php?chave=330856143908670144573332797955>

CRM-MT 6422

AV. GENERAL MELLO, 227 - POÇÃO - CEP 78015-300 - CUIABÁ - MT

FONE: (65) 3055-2051 - IMAGGI@IMAGGI.COM.BR



Protocolo:26012909401232

Data:29/01/2026

Paciente:ELIAS PEREIRA DOS REIS

Nasc.:04/07/1983 RG :-

CPF:98978284191

Exame :ELETROENCEFALOGRAMA CLINICO

Resultado

A ATIVIDADE ELÉTRICA CEREBRAL DE REPOUSO MOSTROU-SE SIMÉTRICA ENTRE ÁREAS HOMÓLOGAS, ORGANIZADA, CONSTITUÍDA POR UM RITMO ALFA DOMINANTE,09-10HZ DE MÉDIA AMPLITUDE, COM PREDOMÍNIO NAS REGIÕES POSTERIO.
AUSÊNCIA DE ATIVIDADE EPILEPTIFORME.
DURANTE TODO O DECORRER DO EXAME, MESMO COM A ATIVAÇÃO PELA HIPERPNÉIA, NÃO FORAM REGISTRADOS GRAFOELEMENTOS PATOLÓGICOS.
ELETROENCEFALOGRAMA DIGITAL, REALIZADO DURANTE VIGÍLIA, EM CONDIÇÕES TÉCNICAS SATISFATÓRIAS.

Impressão diagnóstica

DENTRO DOS PARÂMETROS NORMAIS.

DR. CESAR ANDROLAGE
Neurologista CRM 7432 MT RQE 4011 MT
CRM-MT 7432

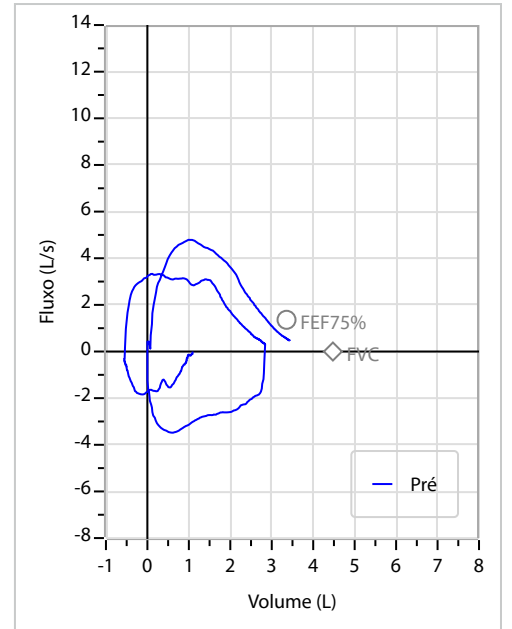
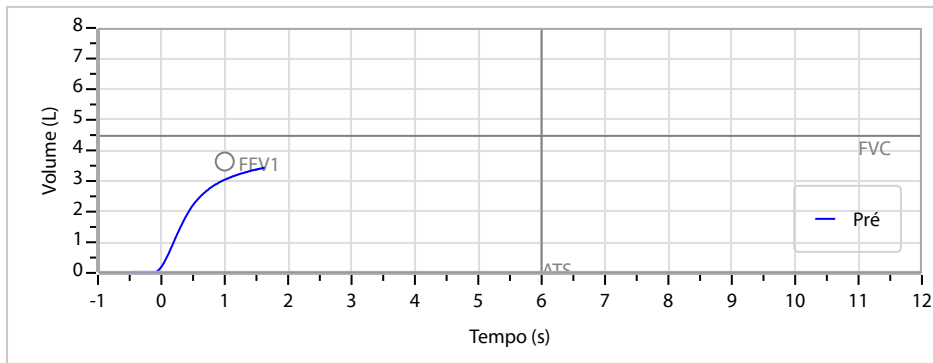
v1.0 Chave:<http://sistema.imaggi.com.br/validar.php?chave=409299363827237272390362101769>



| | | | | | | | | | | | | |
|-------------|------------------------|--------|------------|--------|--------------------------|-----------|---------|------|-------------------------|-------|-------------|-------|
| Nome | ELIAS PEREIRA DOS REIS | | ID1 | 796066 | Sexo | Masculino | Idade | 42,5 | Peso (kg) | 94,00 | Altura (cm) | 173,0 |
| Agrupamento | -- | D.O.B. | 04/07/1983 | -- | BMI (kg/m ²) | 31,4 | Fumante | Sim | Anos de Tabag... | 10 | Cig/Dia | 10 |
| Técnico | -- | Médico | -- | -- | Classe 2 | -- | Etnia | -- | Outros/Não Especificado | | | |

| | | | |
|---------------------------------|-------------------------------|------------------|------------------|
| CAPACIDADE VITAL FORÇADA | Imprimir Resultado dos testes | Definir previsão | Posição do Teste |
| | 09:08 | GLI | SENTADO |

| | Meas. | Pred | % Pred | z score |
|-------------|--------|------|--------|---------|
| FVC | L 3,45 | 4,48 | 77 | |
| FEV1 | L 3,04 | 3,64 | 84 | |
| FEV1/FVC% | % 88,2 | 81,5 | 108 | |
| FEV1/Vcmax% | % 88,2 | 81,5 | 108 | |



Interpretação

O indivíduo tem uma relação FEV1/FVC% de 88,2% que está dentro do limite normal e um valor FVC de 3,45 L que está abaixo de LLN. Os resultados do teste indicam uma POSSÍVEL RESTRIÇÃO.

Assinatura: _____

| | | | |
|----------------------------|---|---|---------------------|
| Cod.: 568974 | Paciente: Elias Pereira dos Reis | Sexo: Masculino | Idade: 42 (A) |
| Atendido em: 29/01/2026 | Profissional Solicitante: Dr. (a) Rafael Correa da Costa | Cadastro de Pessoas Físicas: CPF: 98978284191 | Convênio: Hismet |

GLICOSE EM JEJUM

108 mg/dL

Método: Enzimático Colorimétrico Material: Soro Coletado em: 29/01/2026 Liberado em: 29/01/2026 12:07

Valores de Referência:
70 a 99 mg/dL

Histórico de Resultados

88 mg/dL
17/01/2023

98 mg/dL
30/01/2025



Dra. Julia Cristina da Silva
Biomédica
CRBM - 24963

A interpretação de qualquer teste com finalidade diagnóstica ou prognóstica depende de avaliação conjunta dos dados clínicos e da história médica do paciente.

Responsável Técnico: Bruno Bini Napoleão - CREM 2121

Endereço: Av. General Vale, 350, Bandeirantes.

Telefone: 65-99295 3662

CNES: 3055612

| | | | |
|----------------------------|--|---|---------------------|
| Cod.: 568974 | Paciente: Elias Pereira dos Reis | Sexo: Masculino | Idade: 42 (A) |
| Atendido em: 29/01/2026 | Profissional Solicitante: Dr.(a) Rafael Correa da Costa | Cadastro de Pessoas Físicas: CPF: 98978284191 | Convênio: Hismet |

HEMOGRAMA

Método: Automação XNL550 Material: PLASMA EDTA Coletado em: 29/01/2026 Liberado em: 29/01/2026 10:46

Eritrograma

Valores de Referência

| | | |
|---|-------------|-----------------------------|
| Hemácias em milhões/ mm ³: | 5,30 | 4,30 a 5,70/mm ³ |
| Hemoglobina em g/dL.....: | 15,7 | 13,5 a 17,5g/dL |
| Hematócrito em %.....: | 45,5 | 39,0 a 50,0% |
| Vol. Glob. Média em fl.....: | 85,8 | 80,0 a 95,0fl |
| Hem. Glob. Média em pg.....: | 29,6 | 26,0 a 34,0pg |
| C.H. Glob. Média em g/dL.....: | 34,5 | 31,0 a 36,0g/dL |
| RDW.....: | 12,5 | 11,0 a 15,0% |

Leucograma

| | | |
|---------------------------|-----------------------------|---|
| Leucócitos.....: | 5.240/mm³ | 3.500 a 10.000/mm ³ |
| Neutrófilos.....: | 28,5% | 1.493/mm³ 50 a 70 2000 a 7000 |
| Blastos.....: | 0,0% | 0/mm³ 0 0 |
| Promielocitos.....: | 0,0% | 0/mm³ 0 0 |
| Mielocitos.....: | 0,0% | 0/mm³ 0 0 |
| Metamielocitos.....: | 0,0% | 0/mm³ 0 0 |
| Bastões.....: | 0,0% | 0/mm³ 0 a 6 0 a 600 |
| Segmentados.....: | 28,5% | 1.493/mm³ 50 a 70 2000 a 7000 |
| Eosinófilos.....: | 5,0% | 262/mm³ 2 a 4 80 a 600 |
| Basófilos.....: | 0,8% | 42/mm³ 0 a 2 0 a 200 |
| Linfócitos típicos.....: | 56,7% | 2.971/mm³ 25 a 35 1000 a 3500 |
| Linfócitos atípicos.....: | 0,0% | 0/mm³ 0 0 |
| Monócitos.....: | 9,0% | 472/mm³ 2 a 10 400 a 1000 |

Plaquetas

| | | |
|---------------------|-------------------------------|-----------------------------------|
| Plaquetas.....: | 343.000/mm³ | 150.000 a 450.000/mm ³ |
| VPM.....: | 8,5/fl | 6,7 a 10,0fl |
| Plaquetócrito.....: | 0,290% | 0,10 a 0,50% |
| PDW.....: | 8,7 | 15,0 a 17,9% |



Dra. Julia Cristina da Silva
 Biomédica
CRBM - 24963

A interpretação de qualquer teste com finalidade diagnóstica ou prognóstica depende de avaliação conjunta dos dados clínicos e da história médica do paciente.

Responsável Técnico: Bruno Bini Napoleão - CREM 2121

Endereço: Av. General Vale, 350, Bandeirantes.

Telefone: 65-99295 3662

CNES: 3055612

Protocolo:2601290950389

Data:29/01/2026

Paciente:ELIAS PEREIRA DOS REIS

Nasc.:04/07/1983 RG :-

CPF:98978284191

Exame :RX COLUNA LOMBO SACRA AP / PERFIL

Resultado

CORPOS VERTEBRAIS VISUALIZADOS COM MORFOLOGIA E TEXTURA HABITUAIS.
APÓFISES ESPINHOSAS, TRANSVERSAS E PEDÍCULOS SEM ANORMALIDADES.
TRANSIÇÃO LOMBOSSACRA DE ASPECTO NORMAL.
ESPAÇOS DISCAIS DENTRO DOS LIMITES DA NORMALIDADE.
AUSÊNCIA DE ASSIMETRIAS EVIDENTES OU ESCOLIOSE DA COLUNA.
OSTEOFITOS MARGINAIS INCIPIENTES EM CORPOS VERTEBRAIS.
LINHA DE PESO PROJETADO ANTERIOR A BASE DO SACRO.



Dr. Leandro M. Colmanetti

Médico Radiologista CRM 5995 MT RQE 4585 MT

v1.0 Chave:<http://sistema.imaggi.com.br/validar.php?chave=247689754053387272682760946676>

