



ATESTADO DE ACUIDADE VISUAL

CNPJ : 14915029000108 Fantasia : ENCOMIND ENGENHARIA LTDA
Razão Social : ENCOMIND ENGENHARIA LTDA
Endereço : ROD ARQUITETO HELDER CANDIA N.º 1200 Complemento : KM 3.5
Cidade / UF : CUIABÁ / MT CEP : 78048150

Funcionário

Nome : Dainel Rodrigues Aguiar Setor: TERRAPLANAGEM
CPF : 04192373211 Cargo: OPERADOR DE ROLO COMPACTADOR
RG : / Nascimento: 19/12/2003

Ficha de Acuidade Visual

Longe

Método de avaliação : Escala Optométrica de Snellen

SEM CORREÇÃO

OD: 20/10

OE: 20/10

COM CORREÇÃO

OD: /

OE: /

Perto

Método de avaliação : Tabela de Jaeger

CORREÇÃO : NÃO

RESULTADO OLHO DIREITO : J2

RESULTADO OLHO ESQUERDO : J2

Teste Cromático

Visão Cromatica: NORMAL

Usa lente/óculos: Não

Cuiabá 29 de janeiro de 2026

Resultado: NORMAL

Dra. Gabryella Nicololy C. Serra
Médica
CRM-MT 17341

Dra. Gabryella Nicololy Carvalho Serra
CRM-MT 17341
NIS

Autenticação Assinatura :84DFADFD2450D08B11765BC67DAF2988
Para validar a assinatura : <https://sistema.hismet.com.br/validacao.php>

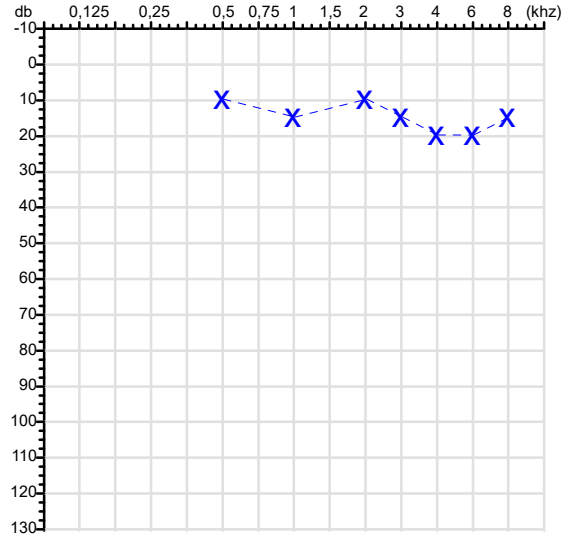
CPF :041.923.732-11	Paciente :DAINEL RODRIGUES AGUIAR	RG :/
CNPJ : 14.915.029/0001-08	Razão :ENCOMIND ENGENHARIA LTDA	
Nascimento :19/12/2003	Idade : 22 anos	
Motivo :Admissional	Setor :TERRAPLANAGEM	
Repouso :14h	Função :OPERADOR DE ROLO COMPACTADOR	
Data do Exame : 29/01/2026		

Orelha Direita



Audiometria

Orelha Esquerda



Aérea

Khz	0,25	0,5	1	2	3	4	6	8
OD db	NDG	15	10	15	15	15	20	15

Khz	0,25	0,5	1	2	3	4	6	8
OE db	NDG	10	15	10	15	20	20	15

Óssea

Khz	0,25	0,5	1	2	3	4	6
OD db	NDG	NDG	NDG	NDG	NDG	NDG	NDG

Khz	0,25	0,5	1	2	3	4	6
OE db	NDG	NDG	NDG	NDG	NDG	NDG	NDG

Médias Tritonais

Khz	0,5	1	2	=	3	4	6	=
OD db	15	10	15	13	15	15	20	17

Khz	0,5	1	2	=	3	4	6	=
OE db	10	15	10	12	15	20	20	18

Laudo Clínico OD

Audição normal

Laudo Clínico OE

Audição normal

Classificações: tipo de perda auditiva (Silman e Silvermam - 1997), grau de perda auditiva média 500khz, 1000khz e 2000khz (Lloyd e Kaplan - 1978) e configuração audiométrica (Silman e Silverman - 1997 - adaptada de Carhart, 1945 e Lloyd e Kaplan, 1978)

Classificações: tipo de perda auditiva (Silman e Silvermam - 1997), grau de perda auditiva média 500khz, 1000khz e 2000khz (Lloyd e Kaplan - 1978) e configuração audiométrica (Silman e Silverman - 1997 - adaptada de Carhart, 1945 e Lloyd e Kaplan, 1978)

Emanuel Sempio
Fonoaudiólogo
Audiologia Clínica e Ocupacional
CRFa/ 5-5297-8

Emanuel Sempio
Fonoaudiólogo
CRFa 5 - 5297 - 8

Assinatura eletrônica :D36A1FB3F6599F334306B0C7A2EF37B9
Para validar a assinatura : <https://sistema.hismet.com.br/validacao.php>

Dainel Rodrigues Aguiar

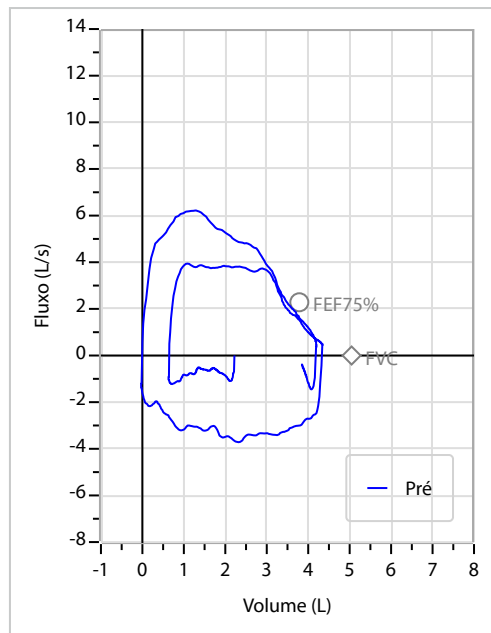
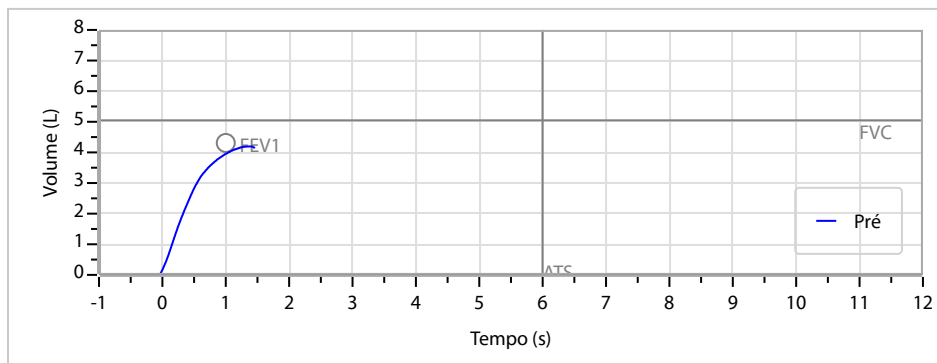
** Assinado por biometria **

Modelo do Audiometro :AVS500 - VIBRASOM
Última Aferição :12/08/2025

Nome	DAINEL RODRIGUES AGUIAR		ID1	796089	Sexo	Masculino	Idade	22,1	Peso (kg)	98,00	Altura (cm)	177,0
Agrupamento	--	D.O.B.	19/12/2003	--	BMI (kg/m ²)	31,3	Fumante	Não	Anos de Tabag...	--	Cig/Dia	--
Técnico	--	Médico	--	--	Classe 2	--	Etnia	--	Outros/Não Especificado			

CAPACIDADE VITAL FORÇADA	Imprimir Resultado dos testes	Definir previsão	Posição do Teste
	09:49	GLI	SENTADO

	Meas.	Pred	% Pred	z score	
FVC	L	4,24	5,05	84	
FEV1	L	3,97	4,31	92	
FEV1/FVC%	%	93,7	86,0	109	
FEV1/Vcmax%	%	93,7	86,0	109	



Interpretação

O indivíduo tem uma relação FEV1/FVC% de 93,7% e um valor FVC de 4,24 L que estão dentro dos limites normais. Os resultados do teste indicam uma ESPIROMETRIA NORMAL

Assinatura: _____

Cod.: 569002	Paciente: Dainel Rodrigues Aguiar	Sexo: Masculino	Idade: 22 (A)
Atendido em: 29/01/2026	Professional Solicitante: Dr.(a) Rafael Correa da Costa	Cadastro de Pessoas Físicas: CPF: 04192373211	Convênio: Hismet

GLICOSE EM JEJUM

111 mg/dL

Método: Enzimático Colorimétrico Material: Soro Coletado em: 29/01/2026 Liberado em: 29/01/2026 11:16

Resultado repetido e confirmado.

Valores de Referência:
70 a 99 mg/dL



Assinado Digitalmente

Dra. Julia Cristina da Silva
Biomédica
CRBM - 24963

Cod.: 569002	Paciente: Dainel Rodrigues Aguiar	Sexo: Masculino	Idade: 22 (A)
Atendido em: 29/01/2026	Profissional Solicitante: Dr.(a) Rafael Correa da Costa	Cadastro de Pessoas Físicas: CPF: 04192373211	Convênio: Hismet

HEMOGRAMA

Método: Automação XNL550 Material: PLASMA EDTA Coletado em: 29/01/2026 Liberado em: 29/01/2026 14:43

Eritrograma

Valores de Referência

Hemácias em milhões/ mm ³:	5,10	4,30 a 5,70/mm ³
Hemoglobina em g/dL.....:	14,9	13,5 a 17,5g/dL
Hematócrito em %.....:	40,4	39,0 a 50,0%
Vol. Glob. Média em fl.....:	79,2	80,0 a 95,0fl
Hem. Glob. Média em pg.....:	29,2	26,0 a 34,0pg
C.H. Glob. Média em g/dL.....:	36,9	31,0 a 36,0g/dL
RDW.....:	12,0	11,0 a 15,0%

Leucograma

Leucócitos.....:	5.200/mm³	3.500 a 10.000/mm ³
Neutrófilos.....:	52,7%	2.740/mm³ 50 a 70 2000 a 7000
Blastos.....:	0,0%	0/mm³ 0 0
Promielocitos.....:	0,0%	0/mm³ 0 0
Mielocitos.....:	0,0%	0/mm³ 0 0
Metamielocitos.....:	0,0%	0/mm³ 0 0
Bastões.....:	0,0%	0/mm³ 0 a 6 0 a 600
Segmentados.....:	52,7%	2.740/mm³ 50 a 70 2000 a 7000
Eosinófilos.....:	2,1%	109/mm³ 2 a 4 80 a 600
Basófilos.....:	1,2%	62/mm³ 0 a 2 0 a 200
Linfócitos típicos.....:	37,3%	1.940/mm³ 25 a 35 1000 a 3500
Linfócitos atípicos.....:	0,0%	0/mm³ 0 0
Monócitos.....:	6,7%	348/mm³ 2 a 10 400 a 1000

Plaquetas

Plaquetas.....:	199.000/mm³	150.000 a 450.000/mm ³
VPM.....:	9,5/fl	6,7 a 10,0fl
Plaquetócrito.....:	0,190%	0,10 a 0,50%
PDW.....:	10,3	15,0 a 17,9%



Assinado Digitalmente



Dra. Julia Cristina da Silva
Biomédica
CRBM - 24963

A interpretação de qualquer teste com finalidade diagnóstica ou prognóstica depende de avaliação conjunta dos dados clínicos e da história médica do paciente.

Responsável Técnico: Bruno Bini Napoleão - CRBM 2121

Endereço: Av. General Vale,350, Bandeirantes.
Telefone:65-99295 3662