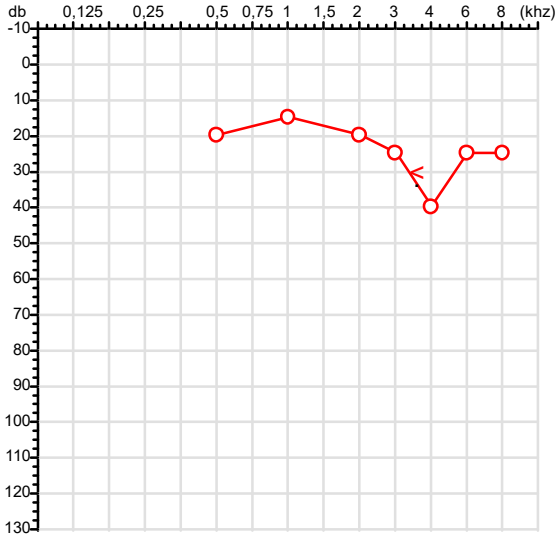


CPF :631.832.261-20 Paciente :ROBERTO CARLOS DE MAGALHAES RG :966274/SSP MT
 CNPJ :03.819.157/0011-03 Razão :LJS INDUSTRIA DE PRE-MOLDADOS LTDA
 Nascimento :31/08/1975 Idade : 50 anos
 Motivo :Admissional Setor :GERAL
 Repouso :14h Função :ELETRICISTA
 Data do Exame : 29/01/2026

Orelha Direita



Aérea

Khz	0,25	0,5	1	2	3	4	6	8
OD db	NDG	20	15	20	25	40	25	25

Ossea

Khz	0,25	0,5	1	2	3	4	6
OD db	NDG	NDG	NDG	NDG	NDG	30	NDG

Médias Tritonais

Khz	0,5	1	2	=	3	4	6	=
OD db	20	15	20	18	25	40	25	30

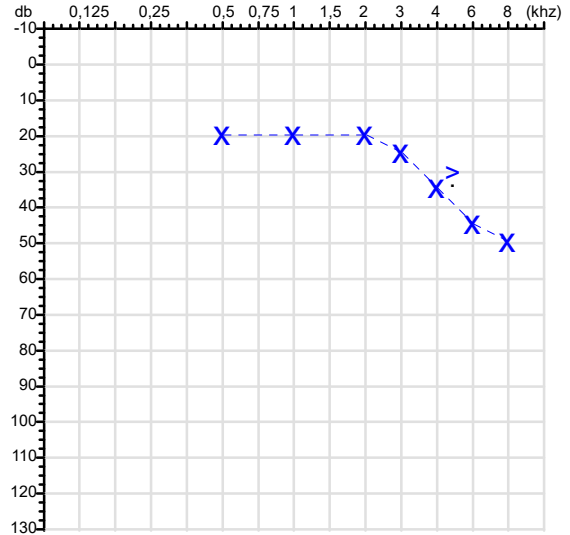
Laudo Clínico OD

Alteração auditiva neurossensorial com configuração em entalhe

Classificações: tipo de perda auditiva (Silman e Silvermam - 1997), grau de perda auditiva média 500khz, 1000khz e 2000khz (Lloyd e Kaplan - 1978) e configuração audiométrica (Silman e Silverman - 1997 - adaptada de Carhart, 1945 e Lloyd e Kaplan, 1978)

Audiometria

Orelha Esquerda



Khz	0,25	0,5	1	2	3	4	6	8
OE db	NDG	20	20	20	25	35	45	50

Khz	0,25	0,5	1	2	3	4	6
OE db	NDG	NDG	NDG	NDG	NDG	30	NDG

Khz	0,5	1	2	=	3	4	6	=
OE db	20	20	20	20	25	35	45	35

Laudo Clínico OE

Alteração auditiva neurossensorial com configuração descendente leve

Classificações: tipo de perda auditiva (Silman e Silvermam - 1997), grau de perda auditiva média 500khz, 1000khz e 2000khz (Lloyd e Kaplan - 1978) e configuração audiométrica (Silman e Silverman - 1997 - adaptada de Carhart, 1945 e Lloyd e Kaplan, 1978)

Emanuel Sempio
 Fonoaudiólogo
 Audiologia Clínica e Ocupacional
 CRFa 5-5297-8

Emanuel Sempio
 Fonoaudiólogo
 CRFa 5 - 5297 - 8

Assinatura eletrônica :3ED60EC4E31AC1E31FE86BC770D32763
 Para validar a assinatura : <https://sistema.hismet.com.br/validacao.php>

Roberto Carlos de Magalhaes

**** Assinado por biometria ****

Modelo do Audiometro :AVS500 - VIBRASOM
 Última Aferição :12/08/2025

Protocolo:26020312473646

Data:03/02/2026

Paciente:ROBERTO CARLOS DE MAGALHAES

Nasc.:31/08/1975 RG:966274-SSP MT

CPF:63183226120

Exame:ELETROCARDIOGRAMA ECG

Resultado

FC = 66BPM (VARIA DE DE 50 A 100BPM, DE ACORDO COM AS ÚLTIMAS DIRETRIZES DE ECG DA SBC).

P-R = 0,12S (NORMAL = 0,10 A 0,20S), P SINUSAL (ONDA P SINUSAL SE POSITIVA E, D1, D2, D3, AVF).

QRS = 0,08S (NORMAL = 0,07 A 0,11S) OBS: Q PATOLÓGICA SE AMPLITUDE FOR PELO MENOS 25% DA ONDA R.

QTC = 0,37S (NORMAL = 0,34 A 0,45S P/ HOMENS A 0,47S P/ MULHERES).

RITMO SINUSAL.

SÂQRS = +90° (NORMAL = 0 A 90°, ALGUNS AUTORES CONSIDERAM NORMAL = -30 A +110°).

Impressão diagnóstica

DENTRO DOS PARÂMETROS NORMAIS.

DRA. JAMILA LEITE XAVIER

Cardiologista CRM MT 6422 RQE 4016 MT

Dr.ª Jamila L. Xavier

CRM-MT 6422

v1.0 Chave:<http://sistema.imaggi.com.br/validar.php?chave=820198462497954380634636080049>



Cod.: 569020	Paciente: Roberto Carlos de Magalhaes	Sexo: Masculino	Idade: 50 (A)
Atendido em: 29/01/2026	Profissional Solicitante: Dr.(a) Rafael Correa da Costa	Cadastro de Pessoas Físicas: CPF: 63183226120	Convênio: Hismet

GLICOSE EM JEJUM

107 mg/dL

Método: Enzimático Colorimétrico Material: Soro Coletado em: 29/01/2026 Liberado em: 29/01/2026 11:01

Valores de Referência:

70 a 99 mg/dL



Assinado Digitalmente

Dra. Julia Cristina da Silva
Biomédica
CRBM - 24963

A interpretação de qualquer teste com finalidade diagnóstica ou prognóstica depende de avaliação conjunta dos dados clínicos e da história médica do paciente.

Responsável Técnico: Bruno Bini Napoleão - CRBM 2121

Endereço: Av. General Vale,350, Bandeirantes.
Telefone:65-99295 3662

Cod.: 569020	Paciente: Roberto Carlos de Magalhaes	Sexo: Masculino	Idade: 50 (A)
Atendido em: 29/01/2026	Profissional Solicitante: Dr.(a) Rafael Correa da Costa	Cadastro de Pessoas Físicas: CPF: 63183226120	Convênio: Hismet

HEMOGRAMA

Método: Automação XNL550 Material: PLASMA EDTA Coletado em: 29/01/2026 Liberado em: 29/01/2026 12:27

Eritrograma

Valores de Referência

Hemácias em milhões/ mm ³:	4,93	4,30 a 5,70/mm ³
Hemoglobina em g/dL.....:	14,7	13,5 a 17,5g/dL
Hematócrito em %.....:	41,9	39,0 a 50,0%
Vol. Glob. Média em fl.....:	85,0	80,0 a 95,0fl
Hem. Glob. Média em pg.....:	29,8	26,0 a 34,0pg
C.H. Glob. Média em g/dL.....:	35,1	31,0 a 36,0g/dL
RDW.....:	13,8	11,0 a 15,0%

Leucograma

Leucócitos.....:	4.510/mm³	3.500 a 10.000/mm ³
Neutrófilos.....:	47,7%	2.151/mm³ 50 a 70 2000 a 7000
Blastos.....:	0,0%	0/mm³ 0 0
Promielocitos.....:	0,0%	0/mm³ 0 0
Mielocitos.....:	0,0%	0/mm³ 0 0
Metamielocitos.....:	0,0%	0/mm³ 0 0
Bastões.....:	0,0%	0/mm³ 0 a 6 0 a 600
Segmentados.....:	47,7%	2.151/mm³ 50 a 70 2000 a 7000
Eosinófilos.....:	6,7%	302/mm³ 2 a 4 80 a 600
Basófilos.....:	0,4%	18/mm³ 0 a 2 0 a 200
Linfócitos típicos.....:	36,8%	1.660/mm³ 25 a 35 1000 a 3500
Linfócitos atípicos.....:	0,0%	0/mm³ 0 0
Monócitos.....:	8,4%	379/mm³ 2 a 10 400 a 1000

Plaquetas

Plaquetas.....:	249.000/mm³	150.000 a 450.000/mm ³
VPM.....:	9,8/fl	6,7 a 10,0fl
Plaquetócrito.....:	0,240%	0,10 a 0,50%
PDW.....:	10,7	15,0 a 17,9%



Assinado Digitalmente



Dra. Julia Cristina da Silva
Biomédica
CRBM - 24963

A interpretação de qualquer teste com finalidade diagnóstica ou prognóstica depende de avaliação conjunta dos dados clínicos e da história médica do paciente.

Responsável Técnico: Bruno Bini Napoleão - CRBM 2121

Endereço: Av. General Vale,350, Bandeirantes.
Telefone:65-99295 3662



**ATENDIMENTO CLÍNICO
EXAME N.º 796103**

Paciente

Nome : **ROBERTO CARLOS DE MAGALHAES**

CPF : **63183226120**

Cargo : **ELETRICISTA**

RG : **966274/SPP MT**

Nascimento : **31/08/1975**

AVALIAÇÃO PSICOSSOCIAL SESI

1.IDENTIFICAÇÃO

Solicitante: **LJS INDUSTRIA DE PRÉ-MOLDADOS LTDA**

Finalidade: Avaliação Psicossocial de trabalhador para atuação em espaços confinados e/ou altura.

Autoras: Andressa Fonseca CRP: 18/02303

Juliany Faccenda CRP: 18/03950

2.DESCRICÃO DA DEMANDA

As Normas Regulamentadoras 33 (Espaço Confinado) e 35 (Trabalho em Altura) prevê a realização de avaliação de fatores de risco psicossociais, complementarmente à avaliação médica realizada no exame ocupacional, para os trabalhadores que atuam ou atuarão em espaços confinados e/ou altura.

Visando cumprir tal norma regulamentadora, a empresa **LJS INDUSTRIA DE PRÉ-MOLDADOS LTDA** solicitou ao SESI/MT, a realização de Avaliação Psicossocial para o trabalhador acima identificado. Portanto, no presente Relatório Psicológico é descrito como a avaliação foi realizada.

Tipo de exame a ser realizado:

Admissional Periódico

Retorno ao Trabalho De Mudança de Função

3.PROCEDIMENTOS

Para a realização da Avaliação Psicossocial utilizou-se como referência o roteiro de entrevista semiestruturada contido na metodologia de Avaliação Psicossocial desenvolvida pelo SESI-RS. Foi definida a investigação dos seguintes aspectos: dados pessoais, familiares, sociais, ocupacional, clínicos, uso de álcool e outras drogas, percepção de risco, acidentes de trabalho, aspectos cognitivos e de sintomas dos seguintes transtornos mentais: Depressão, Ansiedade (transtorno de pânico), e Fobias.

O roteiro de entrevista semiestruturada foi construído com base em parâmetros técnico-científicos, bibliografias e instrumentos amplamente reconhecidos e validados pelo Conselho Federal de Psicologia, e conforme critérios estabelecidos no Manual de Diagnóstico e Estatístico de Transtornos Mentais (DSM-V). As testagens psicológicas utilizadas avaliam característica de personalidade como a agressividade, impulsividade, emotividade, produtividade, entre outros, e avaliam os níveis de atenção difusa, concentrada ou seletiva.

5.ANÁLISE

O sujeito possui 50 anos de idade e ensino fundamental incompleto. É casado, possui seis filhos. Ele tem uma boa relação com a família e atualmente mora com a esposa, com quem divide as obrigações financeiras da casa. R. afirma estar satisfeito com sua vida e mantém hábitos alimentares saudáveis. No tempo livre ele gosta de ficar em casa. O sujeito está satisfeito com suas relações interpessoais. A maioria de suas relações interpessoais está presente dentro de seu ciclo familiar, ele julga ter uma boa relação com os colegas de trabalho e com seus superiores.

Frente às questões de saúde, R. afirmou não ter apresentado problemas de saúde nos últimos meses. Relatando não ter realizado tratamento psiquiátrico e que realiza atividade física. afirmou consumir bebidas alcoólicas com pouca frequência, fazendo uso de cerveja apenas socialmente. Ele (a) relatou ter uma boa qualidade de sono.

Com relação à trajetória profissional, ele (a) trabalhou anteriormente como eletricista, saiu do antigo trabalho por conta de que era autônomo. Ele (a) já realizou treinamento de NR 33, NR 35 e CIPA. Ele (a) apresenta uma boa percepção dos riscos presentes em seu ambiente de trabalho. Realizando neste momento o exame admissional, para a função eletricista. afirmando que já realizou trabalho em altura e espaços confinados.

Frente às questões psicológicas, ele (a) relatou não ter passado por grandes mudanças na vida ou com



**ATENDIMENTO CLÍNICO
EXAME N.º 796103**

Paciente

Nome : ROBERTO CARLOS DE MAGALHAES

CPF : 63183226120

Cargo : ELETRICISTA

RG : 966274/SSP MT

Nascimento : 31/08/1975

problemas interpessoais no trabalho. Com aspectos psicológicos preservados sem indícios de depressão ou ansiedade. Na presente avaliação não foi utilizada a aplicação de testes psicológicos. Conclui-se que senhor (a) R. apresenta aspectos psicológicos e de saúde preservados, no presente momento.

6.CONCLUSÃO

Tomando como base o processo de avaliação psicossocial realizado de acordo com as respostas do trabalhador, aliado as testagens e a observação do psicólogo, foi possível avaliar que neste momento R. possui condições psicossociais de trabalhar em espaços confinados e/ou altura na função de Eletricista.

Cuiabá-MT, 29 de janeiro de 2026



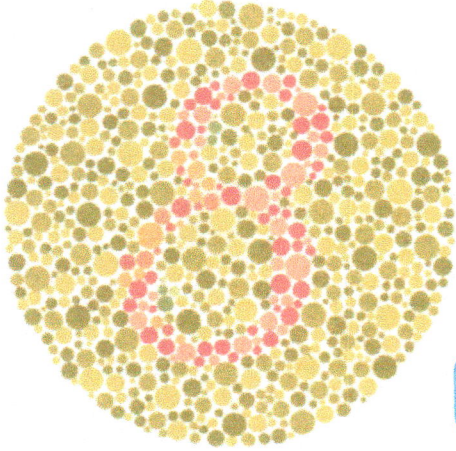
Como validar o documento pelo ITI:
Leia o qr-code e siga as instruções na página que será aberta.



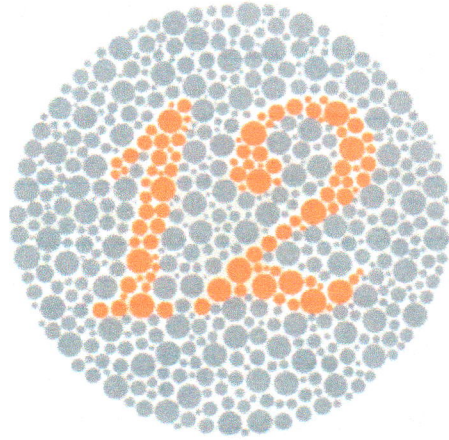
TESTE DE ISHIHARA (cores)

Qual N° você vê na imagem ?


Nome: Roberto Carlos de Magalhães Data: 29 01 2026




8




12




29




5



6



74

Assinatura Candidato: 

- Conclusão: Você acertou todas as questões, provavelmente você não sofre de daltonismo.
 Você **não** acertou todas as questões, talvez você tenha um grau de daltonismo, sugerimos uma consulta com um médico especialista.

Dra. Gabriella Nicoló C. Serra
Médica
CRM-MT 17341
Médico