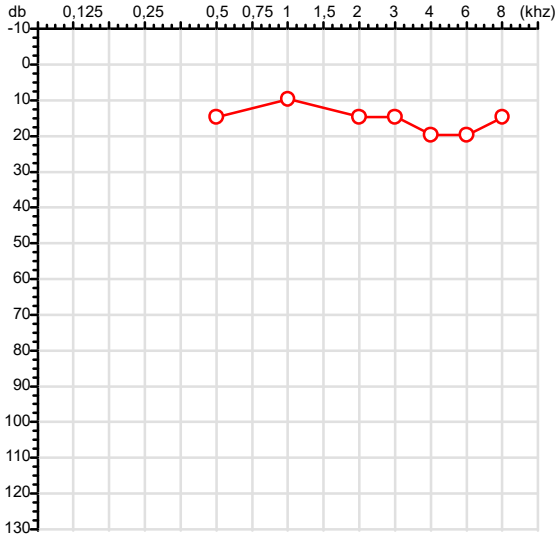


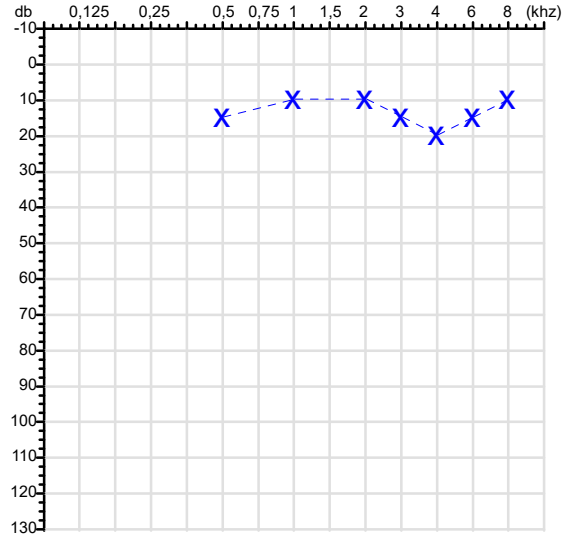
CPF :067.684.201-19	Paciente :WESLEN HENRIQUE DA SILVA	RG :28562160/ssp mt
CNPJ :03.819.157/0011-03	Razão :LJS INDUSTRIA DE PRE-MOLDADOS LTDA	
Nascimento :05/05/2006	Idade : 19 anos	
Motivo :Admissional	Setor :GERAL	
Reposuo :14h	Função :AUXILIAR DE PRODUCAO	
Data do Exame : 29/01/2026		

**Orelha Direita**



**Audiometria**

**Orelha Esquerda**



**Aérea**

Khz	0,25	0,5	1	2	3	4	6	8
OD db	NDG	15	10	15	15	20	20	15

Khz	0,25	0,5	1	2	3	4	6	8
OE db	NDG	15	10	10	15	20	15	10

**Ossea**

Khz	0,25	0,5	1	2	3	4	6
OD db	NDG	NDG	NDG	NDG	NDG	NDG	NDG

Khz	0,25	0,5	1	2	3	4	6
OE db	NDG	NDG	NDG	NDG	NDG	NDG	NDG

**Médias Tritonais**

Khz	0,5	1	2	=	3	4	6	=
OD db	15	10	15	13	15	20	20	18

Khz	0,5	1	2	=	3	4	6	=
OE db	15	10	10	12	15	20	15	17

**Laudo Clínico OD**

Audição normal

**Laudo Clínico OE**

Audição normal

Classificações: tipo de perda auditiva (Silman e Silvermam - 1997), grau de perda auditiva média 500khz, 1000khz e 2000khz (Lloyd e Kaplan - 1978) e configuração audiométrica (Silman e Silverman - 1997 - adaptada de Carhart, 1945 e Lloyd e Kaplan, 1978)

Classificações: tipo de perda auditiva (Silman e Silvermam - 1997), grau de perda auditiva média 500khz, 1000khz e 2000khz (Lloyd e Kaplan - 1978) e configuração audiométrica (Silman e Silverman - 1997 - adaptada de Carhart, 1945 e Lloyd e Kaplan, 1978)

*Emanuel Sempio*  
Fonoaudiólogo  
Audiologia Clínica e Ocupacional  
CRFa/ 5-5297-8

Emanuel Sempio  
Fonoaudiólogo  
CRFa 5 - 5297 - 8

Assinatura eletrônica :E95263228C6993F6E498D463B8EB8765  
Para validar a assinatura : <https://sistema.hismet.com.br/validacao.php>

*Weslen Henrique da Silva*

\*\* Assinado por biometria \*\*

Modelo do Audiometro :AVS500 - VIBRASOM  
Última Aferição :12/08/2025



## ATESTADO DE ACUIDADE VISUAL

CNPJ : 18158538000194 Fantasia : LJS PRE-MOLDADOS  
Razão Social : LJS INDUSTRIA DE PRE-MOLDADOS LTDA  
Endereço : AV QUINZE DE NOVENBRO N.º 303 Complemento :  
Cidade / UF : CUIABÁ / MT CEP : 78020300

### Funcionário

Nome : Weslen Henrique da Silva Setor: GERAL  
CPF : 06768420119 Cargo: AUXILIAR DE PRODUCAO  
RG : 28562160 / ssp mt Nascimento: 05/05/2006

### Ficha de Acuidade Visual

#### Longe

Método de avaliação : Escala Optométrica de Snellen

##### SEM CORREÇÃO

OD: 20/10

OE: 20/10

##### COM CORREÇÃO

OD: /

OE: /

#### Perto

Método de avaliação : Tabela de Jaeger

CORREÇÃO : NÃO

RESULTADO OLHO DIREITO : J2

RESULTADO OLHO ESQUERDO : J2

#### Teste Cromático

Visão Cromatica: NORMAL

Usa lente/óculos: Não

Resultado: NORMAL

Cuiabá 29 de janeiro de 2026

*Dra. Gabryella Nicololy C. Serra*  
Médica  
CRM-MT 17341

Dra. Gabryella Nicololy Carvalho Serra  
CRM-MT 17341  
NIS

Autenticação Assinatura :1FAFAD298AE892654D6F40B9E928DD0A  
Para validar a assinatura : <https://sistema.hismet.com.br/validacao.php>

Protocolo:26012911520546

Data:29/01/2026

Paciente:WESLEN HENRIQUE DA SILVA

Nasc.:05/05/2006 RG:28562160-ssp mt

CPF:06768420119

Exame:ELETROCARDIOGRAMA ECG

### Resultado

FC = 48BPM (VARIA DE DE 50 A 100BPM, DE ACORDO COM AS ÚLTIMAS DIRETRIZES DE ECG DA SBC).

P-R = 0,12\_S (NORMAL = 0,10 A 0,20S), P SINUSAL (ONDA P SINUSAL SE POSITIVA E, D1, D2, D3, AVF).

QRS = 0,08S (NORMAL = 0,07 A 0,11S) OBS: Q PATOLÓGICA SE AMPLITUDE FOR PELO MENOS 25% DA ONDA R.

RITMO SINUSAL.

SÂQRS = +90\_° (NORMAL = 0 A 90°, ALGUNS AUTORES CONSIDERAM NORMAL = -30 A +110°).

Impressão diagnóstica

BRADICARDIA SINUSAL

DRA. JAMILA LEITE XAVIER

Cardiologista CRM MT 6422 RQE 4016 MT

*Dr.ª Jamila L. Xavier*

2020701350878852

CRM-MT 6422

v1.0 Chave:<http://sistema.imaggi.com.br/validar.php?chave=961358324203027120591350878852>

AV. GENERAL MELLO, 227 - POÇÃO - CEP 78015-300 - CUIABÁ - MT

FONE: (65) 3055-2051 - [IMAGGI@IMAGGI.COM.BR](mailto:IMAGGI@IMAGGI.COM.BR)



Cod.: 569066	Paciente: <b>Weslen Henrique da Silva</b>	Sexo: Masculino	Idade: 19 (A)
Atendido em: 29/01/2026	Professional Solicitante: Dr.(a) Rafael Correa da Costa	Cadastro de Pessoas Físicas: CPF: 06768420119	Convênio: Hismet

## GLICOSE EM JEJUM

**103 mg/dL**

Método: Enzimático Colorimétrico Material: Soro Coletado em: 29/01/2026 Liberado em: 29/01/2026 14:34

Valores de Referência:  
70 a 99 mg/dL



Assinado Digitalmente

Dra. Julia Cristina da Silva  
Biomédica  
**CRBM - 24963**

A interpretação de qualquer teste com finalidade diagnóstica ou prognóstica depende de avaliação conjunta dos dados clínicos e da história médica do paciente.

Responsável Técnico: Bruno Bini Napoleão - CRBM 2121

Endereço: Av. General Vale,350, Bandeirantes.  
Telefone:65-99295 3662

Cod.: 569066	Paciente: <b>Weslen Henrique da Silva</b>	Sexo: Masculino	Idade: 19 (A)
Atendido em: 29/01/2026	Profissional Solicitante: Dr.(a) Rafael Correa da Costa	Cadastro de Pessoas Físicas: CPF: 06768420119	Convênio: Hismet

## HEMOGRAMA

Método: Automação XNL550 Material: PLASMA EDTA Coletado em: 29/01/2026 Liberado em: 29/01/2026 16:16

### Eritrograma

		Valores de Referência
Hemácias em milhões/ mm <sup>3</sup> .....:	<b>4,33</b>	4,30 a 5,70/mm <sup>3</sup>
Hemoglobina em g/dL.....:	<b>13,3</b>	13,5 a 17,5g/dL
Hematócrito em %.....:	<b>37,8</b>	39,0 a 50,0%
Vol. Glob. Média em fl.....:	<b>87,3</b>	80,0 a 95,0fl
Hem. Glob. Média em pg.....:	<b>30,7</b>	26,0 a 34,0pg
C.H. Glob. Média em g/dL.....:	<b>35,2</b>	31,0 a 36,0g/dL
RDW.....:	<b>12,0</b>	11,0 a 15,0%

### Leucograma

Leucócitos.....:	<b>5.540/mm<sup>3</sup></b>		3.500 a 10.000/mm <sup>3</sup>
Neutrófilos.....:	<b>63,8%</b>	<b>3.535/mm<sup>3</sup></b>	50 a 70 2000 a 7000
Blastos.....:	<b>0,0%</b>	<b>0/mm<sup>3</sup></b>	0 0
Promielocitos.....:	<b>0,0%</b>	<b>0/mm<sup>3</sup></b>	0 0
Mielocitos.....:	<b>0,0%</b>	<b>0/mm<sup>3</sup></b>	0 0
Metamielocitos.....:	<b>0,0%</b>	<b>0/mm<sup>3</sup></b>	0 0
Bastões.....:	<b>0,0%</b>	<b>0/mm<sup>3</sup></b>	0 a 6 0 a 600
Segmentados.....:	<b>63,8%</b>	<b>3.535/mm<sup>3</sup></b>	50 a 70 2000 a 7000
Eosinófilos.....:	<b>0,0%</b>	<b>0/mm<sup>3</sup></b>	2 a 4 80 a 600
Basófilos.....:	<b>0,9%</b>	<b>50/mm<sup>3</sup></b>	0 a 2 0 a 200
Linfócitos típicos.....:	<b>26,5%</b>	<b>1.468/mm<sup>3</sup></b>	25 a 35 1000 a 3500
Linfócitos atípicos.....:	<b>0,0%</b>	<b>0/mm<sup>3</sup></b>	0 0
Monócitos.....:	<b>8,8%</b>	<b>488/mm<sup>3</sup></b>	2 a 10 400 a 1000

### Plaquetas

Plaquetas.....:	<b>222.000/mm<sup>3</sup></b>	150.000 a 450.000/mm <sup>3</sup>
VPM.....:	<b>12,0/fl</b>	6,7 a 10,0fl
Plaquetócrito.....:	<b>0,270%</b>	0,10 a 0,50%
PDW.....:	<b>15,9</b>	15,0 a 17,9%



Assinado Digitalmente



Dra. Julia Cristina da Silva  
Biomédica  
CRBM - 24963

A interpretação de qualquer teste com finalidade diagnóstica ou prognóstica depende de avaliação conjunta dos dados clínicos e da história médica do paciente.

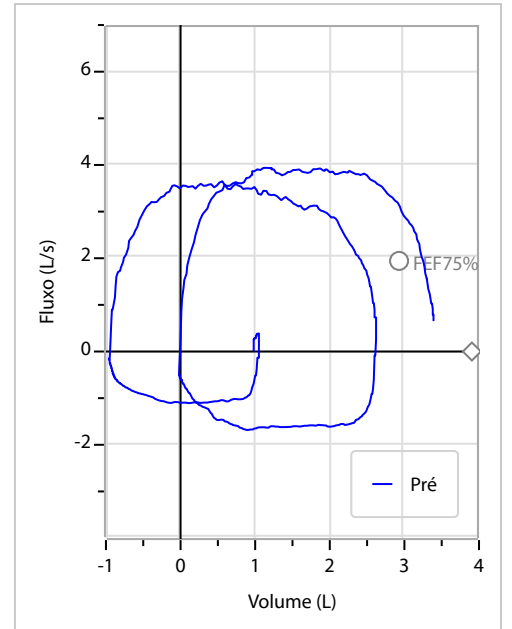
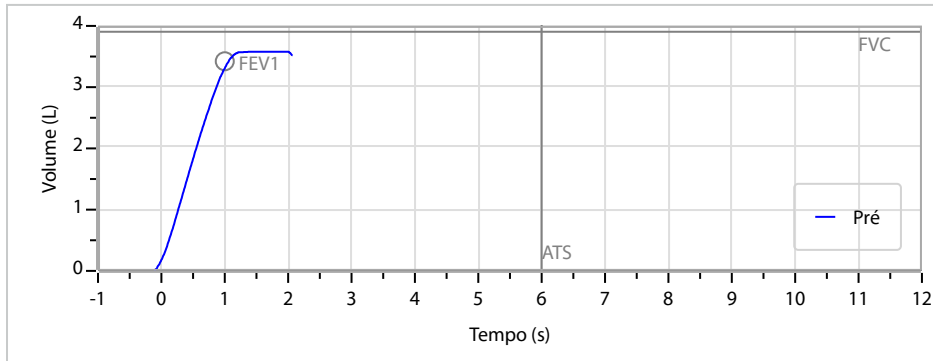
Responsável Técnico: Bruno Bini Napoleão - CRBM 2121

Endereço: Av. General Vale,350, Bandeirantes.  
Telefone:65-99295 3662

Nome	WESLEN HENRIQUE DA SILVA		ID1	796172	Sexo	Masculino	Idade	19,7	Peso (kg)	72,00	Altura (cm)	160,0
Agrupamento	--	D.O.B.	05/05/2006	--	BMI (kg/m2)	28,1	Fumante	Sim	Anos de Tabag...	10	Cig/Dia	20
Técnico	--	Médico	--	--	Classe 2	--	Etnia	--	Outros/Não Especificado			

<b>CAPACIDADE VITAL FORÇADA</b>	Imprimir Resultado dos testes	Definir previsão	Posição do Teste
	11:03	GLI	SENTADO

	Meas.	Pred	% Pred	z score
FVC	L 3,59	3,90	92	
FEV1	L 3,29	3,42	96	
FEV1/FVC%	% 91,6	88,2	104	
FEV1/Vcmax%	% 91,6	88,2	104	



**Interpretação**

O indivíduo tem uma relação FEV1/FVC% de 91,6% e um valor FVC de 3,59 L que estão dentro dos limites normais. Os resultados do teste indicam uma ESPIROMETRIA NORMAL

Assinatura: \_\_\_\_\_



# IMAGGI CLINICA DE RADIOLOGIA POR IMAGEM

Avenida General Melo, N°227  
Dom Aquino - Cuiabá - MT (65) 3055-5926

QZ5K



## FOLHA DE LEITURA RADIOLOGICA — CLASSIFICAÇÃO INTERNACIONAL DE RADIOGRAFIAS DE PNEUMOCONIOSE - OIT

Nome: WESLEN HENRIQUE DA SILVA

RG: 28562160-ssp mt

Sexo: MASCULINO

Data Nasc.: 05/05/2006

CPF: 06768420119

Controle: NÃO INFORMADO

Data

29/01/2026

Empresa: IMAGGI CLINICA DE RADIOLOGIA E DIAG POR

Indicação: -

Função: -

Raio-X digital:  Sim  Não

Leitura em negatoscópio:  Sim  Não

1A - Qualidade técnica:  1  2  3  4

Comentário: null

1B - Radiografia normal:  Sim (finalizar a leitura)  Não (passe para a seção 2)

2A - Alguma anormalidade de parênquima consistente de com pneumoconiose?  Sim (complete 2B e 2C)  Não (passe para a seção 3)

### 2B - Pequenas opacidades

A) Formas e tamanhos		b) Zonas		C) Profusão		
Primárias	Secundárias	D	E	0/- [ ]	0/0 [ ]	0/1 [ ]
p [ ]	s [ ]	p [ ]	s [ ]	1/0 [ ]	1/1 [ ]	1/2 [ ]
q [ ]	t [ ]	q [ ]	t [ ]	2/1 [ ]	2/2 [ ]	2/3 [ ]
r [ ]	u [ ]	r [ ]	u [ ]	3/2 [ ]	3/3 [ ]	3/+ [ ]

### 2C - Grandes opacidades

0 [ ]      A [ ]      B [ ]      C [ ]

3A - Alguma anormalidade pleural consistente com pneumoconiose?  Sim (complete 3B, 3C e 3D)  Não (passe para a seção 4)

3B - Placas  Sim  Não

Local	Calcificação	Extensão da parede (combinado perfil e frontal)	Largura (opcional) (mínimo de 3mm para
Parede em perfil	0 [ ] D [ ] E [ ]	0 [ ] D [ ] 1 [ ] 2 [ ] 3 [ ]	D [ ] A [ ] B [ ] C [ ]
Frontal	0 [ ] D [ ] E [ ]	0 [ ] E [ ] 1 [ ] 2 [ ] 3 [ ]	E [ ] A [ ] B [ ] C [ ]
Diafragma	0 [ ] D [ ] E [ ]	Até 1/4 da parede lateral = 1	Até 1/4 da parede lateral = 1
Outros locais	0 [ ] D [ ] E [ ]	1/4 à 1/2 da parede lateral = 2	1/4 à 1/2 da parede lateral = 2
		> 1/2 da parede lateral = 3	> 1/2 da parede lateral = 3

3C - Obliteração do seio 0 [ ] D [ ] E [ ]

3D - Espessamento pleural  Sim  Não

Local	Calcificação	Extensão da parede (combinado perfil e frontal)	Largura (opcional) (mínimo de 3mm para
Parede em perfil	0 [ ] D [ ] E [ ]	0 [ ] D [ ] 1 [ ] 2 [ ] 3 [ ]	D [ ] A [ ] B [ ] C [ ]
Frontal	0 [ ] D [ ] E [ ]	0 [ ] E [ ] 1 [ ] 2 [ ] 3 [ ]	E [ ] A [ ] B [ ] C [ ]
		Até 1/4 da parede lateral = 1	3 à 5 mm = a
		1/4 à 1/2 da parede lateral = 2	5 à 10 mm = b
		> 1/2 da parede lateral = 3	> 10 mm = c

4A - Outras anormalidades?  Sim (complete 4B)  Não (finalizar leitura)

4B - Símbolos: (\*) od: **Necessário um comentário.**

aa	at	ax	bu	ca	cg	cn	co	cp	cv	di	ef	em	es	fr	hi	ho	id	ih	kl	me	pa	pb	pi	px	ra	rp	tb	od
----	----	----	----	----	----	----	----	----	----	----	----	----	----	----	----	----	----	----	----	----	----	----	----	----	----	----	----	----

Descrição do item 4B: aa = Aorta aterosclerótica | at = Espessamento pleural apical significativo | ax = Coalescência de pequenas opacidades | bu = Bolhas | ca = Câncer | cg = Nódulos não pneumoconióticos calcificados | cn = Calcificação de pequenas opacidades pneumoconióticas | co = Anormalidade de forma e tamanho do coração | cp = Cor pulmonale | cv = Cavidade | di = Distorção significativa de estrutura intratorácica | ef = Derrame pleural | em = Enfisema | es = Calcificações em casca de ovo | fr = Fratura(s) de costela(s) recente(s) ou consolidada(s) | hi = Aumento de gânglios hilares e/ou mediastinais | ho = Faveolamento | id = Borda diafragmática mal definida | ih = Borda cardíaca mal definida | kl = Linhas septais (kerley) | me = Mesotelioma | od = Outras doenças | pa = Atelectasia laminar | pb — Banda(s) parenquimatosa(s) | pi = Espessamento pleural de cisura(s) interlobar(es) | px = Pneumotórax | ra = Atelectasia redonda | rp — Pneumoconiose reumatóide | tb = Tuberculose

4C - Comentários:

Belo Horizonte, quinta-feira, 29 de janeiro de  
2026  
12:24:04

Dr. Carlos Eduardo Passos  
CRM 87895 | RQE 52700



**ATENDIMENTO CLÍNICO  
EXAME N.º 796172**

**Paciente**

Nome : **WESLEN HENRIQUE DA SILVA**

CPF : **06768420119**

Cargo : **AUXILIAR DE PRODUCAO**

RG : **28562160/ssp mt**

Nascimento : **05/05/2006**

**AVALIAÇÃO PSICOSSOCIAL SESI**

**1. IDENTIFICAÇÃO**

Solicitante: **LJS INDUSTRIA DE PRÉ-MOLDADOS LTDA**

Finalidade: Avaliação Psicossocial de trabalhador para atuação em espaços confinados e/ou altura.

Autoras: Andressa Fonseca CRP: 18/02303

Juliany Faccenda CRP: 18/03950

**2. DESCRIÇÃO DA DEMANDA**

As Normas Regulamentadoras 33 (Espaço Confinado) e 35 (Trabalho em Altura) prevê a realização de avaliação de fatores de risco psicossociais, complementarmente à avaliação médica realizada no exame ocupacional, para os trabalhadores que atuam ou atuarão em espaços confinados e/ou altura.

Visando cumprir tal norma regulamentadora, a empresa **LJS INDUSTRIA DE PRÉ-MOLDADOS LTDA** solicitou ao SESI/MT, a realização de Avaliação Psicossocial para o trabalhador acima identificado. Portanto, no presente Relatório Psicológico é descrito como a avaliação foi realizada.

Tipo de exame a ser realizado:

Admissional                       Periódico

Retorno ao Trabalho       De Mudança de Função

**3. PROCEDIMENTOS**

Para a realização da Avaliação Psicossocial utilizou-se como referência o roteiro de entrevista semiestruturada contido na metodologia de Avaliação Psicossocial desenvolvida pelo SESI-RS. Foi definida a investigação dos seguintes aspectos: dados pessoais, familiares, sociais, ocupacional, clínicos, uso de álcool e outras drogas, percepção de risco, acidentes de trabalho, aspectos cognitivos e de sintomas dos seguintes transtornos mentais: Depressão, Ansiedade (transtorno de pânico), e Fobias.

O roteiro de entrevista semiestruturada foi construído com base em parâmetros técnico-científicos, bibliografias e instrumentos amplamente reconhecidos e validados pelo Conselho Federal de Psicologia, e conforme critérios estabelecidos no Manual de Diagnóstico e Estatístico de Transtornos Mentais (DSM-V). As testagens psicológicas utilizadas avaliam característica de personalidade como a agressividade, impulsividade, emotividade, produtividade, entre outros, e avaliam os níveis de atenção difusa, concentrada ou seletiva.

**5. ANÁLISE**

O sujeito possui 19 anos de idade e ensino médio incompleto. É casado, não possui filhos. Ele tem uma boa relação com a família e atualmente mora com a esposa, com quem divide as obrigações financeiras da casa. W. afirma estar satisfeito com sua vida e mantém hábitos alimentares saudáveis. No tempo livre ele gosta de ficar em casa. O sujeito está satisfeito com suas relações interpessoais. A maioria de suas relações interpessoais está presente dentro de seu ciclo familiar, ele julga ter uma boa relação com os colegas de trabalho e com seus superiores.

Frente às questões de saúde, W. afirmou não ter apresentado problemas de saúde nos últimos meses. Relatando não ter realizado tratamento psiquiátrico e que realiza atividade física. afirmou consumir bebidas alcoólicas com pouca frequência, fazendo uso de cerveja apenas socialmente. Ele (a) relatou ter uma boa qualidade de sono.

Com relação à trajetória profissional, ele (a) trabalhou anteriormente como pedreiro, saiu do antigo trabalho por conta de que era autônomo. Ele (a) já realizou treinamento de NR 33, NR 35 e CIPA. Ele (a) apresenta uma boa percepção dos riscos presentes em seu ambiente de trabalho. Realizando neste momento o exame admissional, para a função auxiliar de produção. Afirmando que já realizou trabalho em altura e espaços confinados.

Frente às questões psicológicas, ele (a) relatou não ter passado por grandes mudanças na vida ou com



**ATENDIMENTO CLÍNICO  
EXAME N.º 796172**

**Paciente**

Nome : WESLEN HENRIQUE DA SILVA

CPF : 06768420119

Cargo : AUXILIAR DE PRODUCAO

RG : 28562160/ssp mt

Nascimento : 05/05/2006

problemas interpessoais no trabalho. Com aspectos psicológicos preservados sem indícios de depressão ou ansiedade. Na presente avaliação não foi utilizada a aplicação de testes psicológicos. Conclui-se que senhor (a) W. apresenta aspectos psicológicos e de saúde preservados, no presente momento.

**6.CONCLUSÃO**

Tomando como base o processo de avaliação psicossocial realizado de acordo com as respostas do trabalhador, aliado as testagens e a observação do psicólogo, foi possível avaliar que neste momento W. possui condições psicossociais de trabalhar em espaços confinados e/ou altura na função de Auxiliar de Produção.

Cuiabá-MT, 29 de janeiro de 2026



Como validar o documento pelo ITI:  
Leia o qr-code e siga as instruções na página que será aberta.

