

Cod.: 569127	Paciente: Urias Pereira Araujo	Sexo: Masculino	Idade: 24 (A)
Atendido em: 30/01/2026	Profissional Solicitante: Dr.(a) Rafael Correa da Costa	Cadastro de Pessoas Físicas: CPF: 04553615258	Convênio: Hismet

GLICOSE EM JEJUM

94 mg/dL

Método: Enzimático Colorimétrico Material: Soro Coletado em: 30/01/2026 Liberado em: 30/01/2026 11:04

Valores de Referência:
70 a 99 mg/dL



Assinado Digitalmente

Dra. Julia Cristina da Silva
Biomédica
CRBM - 24963

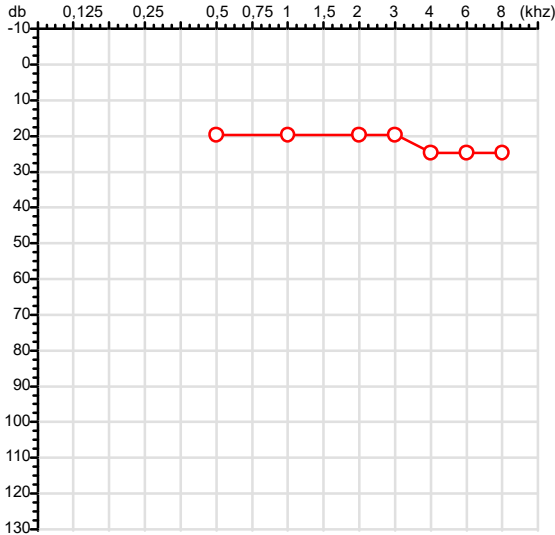
A interpretação de qualquer teste com finalidade diagnóstica ou prognóstica depende de avaliação conjunta dos dados clínicos e da história médica do paciente.

Responsável Técnico: Bruno Bini Napoleão - CRBM 2121

Endereço: Av. General Vale, 350, Bandeirantes.
Telefone: 65-99295 3662

CPF :045.536.152-58	Paciente :URIAS PEREIRA ARAUJO	RG :/
CNPJ :28.309.204/0001-28	Razão :MINEIRO NUTRICAÇÃO ANIMAL LTDA	
Nascimento :15/06/2001	Idade : 24 anos	
Motivo :Mudança de Riscos Ocupacionais	Categoria :GERAL	
Repouso :14h	Função :ENTREGADOR	
Data do Exame : 30/01/2026		

Orelha Direita



Aérea

Khz	0,25	0,5	1	2	3	4	6	8
OD db	NDG	20	20	20	20	25	25	25

Óssea

Khz	0,25	0,5	1	2	3	4	6
OD db	NDG	NDG	NDG	NDG	NDG	NDG	NDG

Médias Tritonais

Khz	0,5	1	2	=	3	4	6	=
OD db	20	20	20	20	20	25	25	23

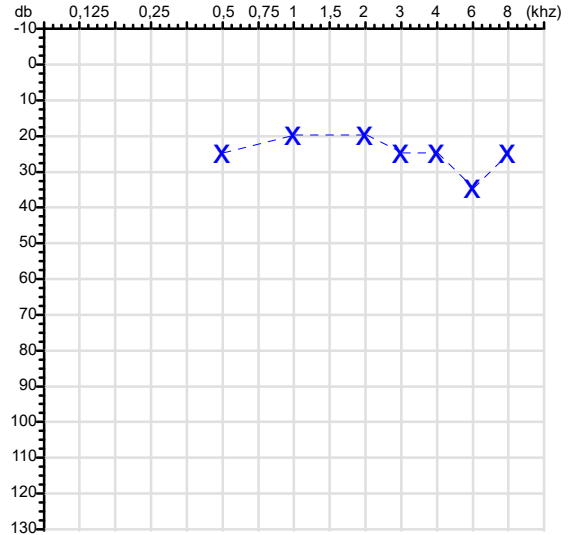
Laudo Clínico OD

Audição normal

Classificações: tipo de perda auditiva (Silman e Silverman - 1997), grau de perda auditiva média 500khz, 1000khz e 2000khz (Lloyd e Kaplan - 1978) e configuração audiométrica (Silman e Silverman - 1997 - adaptada de Carhart, 1945 e Lloyd e Kaplan, 1978)

Audiometria

Orelha Esquerda



Khz	0,25	0,5	1	2	3	4	6	8
OE db	NDG	25	20	20	25	25	35	25

Khz	0,25	0,5	1	2	3	4	6
OE db	NDG	NDG	NDG	NDG	NDG	NDG	NDG

Khz	0,5	1	2	=	3	4	6	=
OE db	25	20	20	22	25	25	35	28

Laudo Clínico OE

Alteração auditiva com configuração em entalhe

Classificações: tipo de perda auditiva (Silman e Silverman - 1997), grau de perda auditiva média 500khz, 1000khz e 2000khz (Lloyd e Kaplan - 1978) e configuração audiométrica (Silman e Silverman - 1997 - adaptada de Carhart, 1945 e Lloyd e Kaplan, 1978)

Emanuel Sempio
Fonoaudiólogo
Audiologia Clínica e Ocupacional
CRFa/ 5-5297-8

Emanuel Sempio
Fonoaudiólogo
CRFa 5 - 5297 - 8

Assinatura eletrônica :4DA201E8F46807BBF4BC8CC6BBCAB96C
Para validar a assinatura : <https://sistema.hismet.com.br/validacao.php>

Urias Pereira Araujo

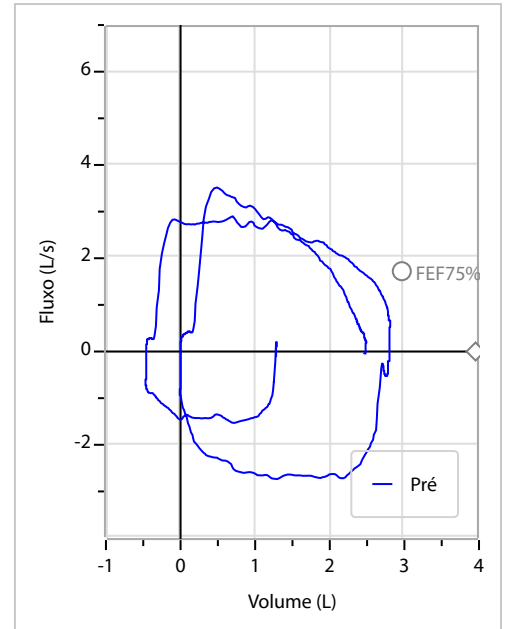
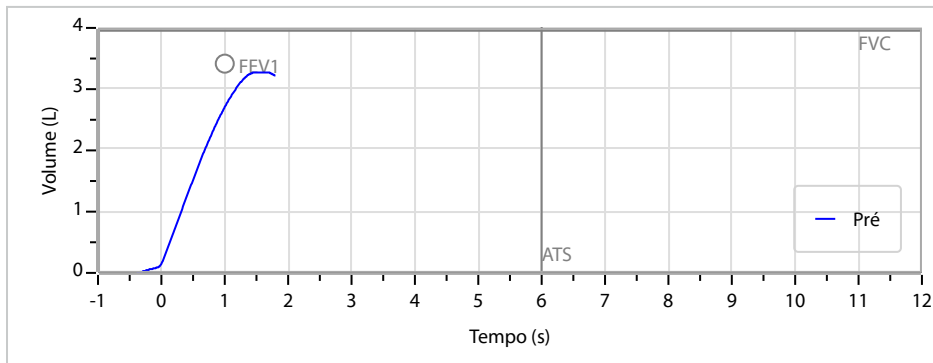
** Assinado por biometria **

Modelo do Audiometro :AVS500 - VIBRASOM
Última Aferição :12/08/2025

Nome	URIAS PEREIRA ARAUJO		ID1	796391	Sexo	Masculino	Idade	24,6	Peso (kg)	60,00	Altura (cm)	160,0		
Agrupamento	--		D.O.B.	15/06/2001	ID2	--	BMI (kg/m2)	23,4	Fumante	Ex-fumante	Anos de Tabag...	1	Cig/Dia	1
Técnico	--		Médico	--		Classe 2	--		Etnia Outros/Não Especificado					

CAPACIDADE VITAL FORÇADA	Imprimir Resultado dos testes	Definir previsão	Posição do Teste
	07:36	GLI	SENTADO

	Meas.	Pred	% Pred	z score	
FVC	L	3,29	3,95	83	
FEV1	L	2,69	3,42	79	
FEV1/FVC%	%	81,8	86,6	94	
FEV1/Vcmax%	%	81,8	86,6	94	



Interpretação

O indivíduo tem uma relação FEV1/FVC% de 81,8% e um valor FVC de 3,29 L que estão dentro dos limites normais. Os resultados do teste indicam uma **ESPIROMETRIA NORMAL**

Assinatura: _____

Protocolo:2601300841489

Data:30/01/2026

Paciente:URIAS PEREIRA ARAUJO

Nasc.:15/06/2001 RG :-

CPF:04553615258

Exame :RX COLUNA LOMBO SACRA AP/PERFIL E OBLIQUA

Resultado

CORPOS VERTEBRAIS VISUALIZADOS COM MORFOLOGIA E TEXTURA HABITUAIS.
APÓFISES ESPINHOSAS, TRANSVERSAS E PEDÍCULOS SEM ANORMALIDADES.
TRANSIÇÃO LOMBOSSACRA DE ASPECTO NORMAL.
ESPAÇOS DISCAIS DENTRO DOS LIMITES DA NORMALIDADE.
AUSÊNCIA DE ASSIMETRIAS EVIDENTES OU ESCOLIOSE DA COLUNA.
LINHA DE PESO PROJETADO ANTERIOR A BASE DO SACRO.



Dr. Leandro M. Colmanetti

Médico Radiologista CRM 5995 MT RQE 4585 MT

v1.0 Chave:<http://sistema.imaggi.com.br/validar.php?chave=435857892208969358239753935782>

