



ATESTADO DE SAÚDE OCUPACIONAL N.º 796393

Médico do Trabalho Coordenador do PCMSO- Dr. Rafael Corrêa da Costa - CRM N.º CRM-MT 8885 RQE 6179 MT

CNPJ : 10.276.666/0001-20

Fantasia : RODOFEDERAL

Razão Social : RODOFEDERAL TRANSPORTE E LOCAÇÃO LTDA

Endereço : ROD MARIO ANDREAZZA N.º 1880

Complemento :

Cidade / UF : VÁRZEA GRANDE/MT

CEP : 78.144-850

Funcionário

Nome : Tiago do Nascimento Carneiro

Setor: TRANSPORTE

CPF : 993.159.802-63

Cargo: MOTORISTA CARRETEIRO

RG : /

Nascimento: 08/08/1989

Em cumprimento às portarias N.ºS 3214/78,3164/82,12/83, 24/94 E 08/96 NR7 do Ministério do Trabalho e emprego para fins de exame:

Admissional

Riscos

Cód eSocial	Risco	Agente	Cód eSocial	Risco	Agente
---	ERGONÔMICO	POSTURAS INCOMODAS, POSTURA SENTADA POR LONGOS PERÍODOS, POSTURAL, FATORES PSICOSSOCIAIS		FISICO	RADIAÇÃO NÃO IONIZANTES
02.01.001	FISICO	RUÍDO	02.01.003	FISICO	VIBRAÇÃO DE CORPO INTEIRO - AREN

Exames

Cód. eSocial	Data	Descrição	Cód. eSocial	Data	Descrição
296	30/01/2026	ACUIDADE VISUAL	295	30/01/2026	EXAME CLINICO
281	30/01/2026	AUDIOMETRIA TONAL	658	30/01/2026	GLICEMIA DE JEJUM
300	30/01/2026	AVALIAÇÃO PSICOSSOCIAL	693	30/01/2026	HEMOGRAMA COM CONTAGEM DE PLAQUETAS
530	30/01/2026	ECG - ELETROCARDIOGRAMA	1075	30/01/2026	RX COLUNA LOMBO SACRA AP/PERFIL
536	30/01/2026	EEG - ELETROENCEFALOGRAMA	673	30/01/2026	TIPAGEM SANGUINEA ABO E FATOR RH

Parecer

Apto

Observações:



Tiago do Nascimento Carneiro

**** Assinado por biometria ****

30 de janeiro de 2026

Dr. Rafael Corrêa da Costa
Médico - CRM/MT 8885
Clínica Médica - RQE 6747
Médico do Trabalho - RQE 6179
Hismet - Medicina do Trabalho - 65-3321 7051

Dr. Rafael Corrêa da Costa
CRM-MT 8885 RQE 6179
NIS 267.88034.91-3

Autenticação Assinatura : c89bdaa24c1395640e6400990b200f8e
Para validar a assinatura : <https://sistema.hismet.com.br/validacao.php>



ATESTADO DE ACUIDADE VISUAL

CNPJ : 10276666000120 Fantasia : RODOFEDERAL
Razão Social : RODOFEDERAL TRANSPORTE E LOCALIZAÇÃO LTDA
Endereço : ROD MARIO ANDREAZZA N.º 1880 Complemento :
Cidade / UF : VÁRZEA GRANDE / MT CEP : 78144850

Funcionário

Nome : Tiago do Nascimento Carneiro Setor: TRANSPORTE
CPF : 99315980263 Cargo: MOTORISTA CARRETEIRO
RG : / Nascimento: 08/08/1989

Ficha de Acuidade Visual

Longe

Método de avaliação : Escala Optométrica de Snellen

SEM CORREÇÃO

OD: 20/10

OE: 20/10

COM CORREÇÃO

OD: /

OE: /

Perto

Método de avaliação : Tabela de Jaeger

CORREÇÃO : NÃO

RESULTADO OLHO DIREITO : J2

RESULTADO OLHO ESQUERDO : J2

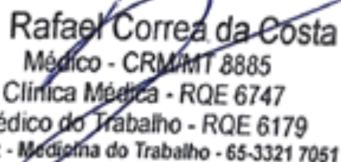
Teste Cromático

Visão Cromática: NORMAL

Usa lente/óculos: Não

Resultado: NORMAL

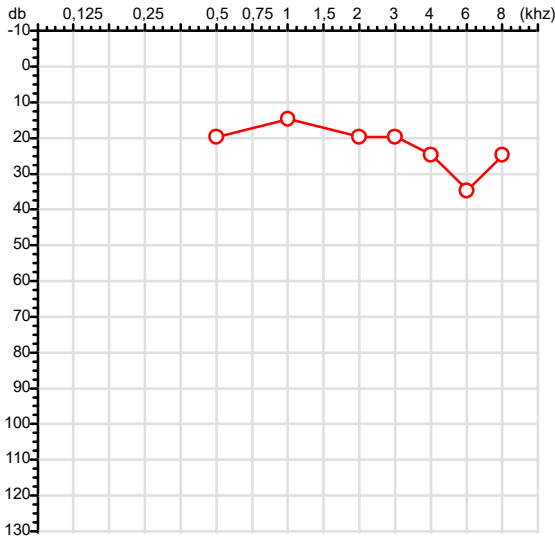
Cuiabá 30 de janeiro de 2026


Dr. Rafael Correa da Costa
Médico - CRM/MT 8885
Clínica Médica - RQE 6747
Médico do Trabalho - RQE 6179
Hismet - Medicina do Trabalho - 65-3321 7051

Dr. Rafael Corrêa da Costa
CRM-MT 8885 RQE 6179
NIS 267.88034.91-3

Autenticação Assinatura :F6A5C14DD2B05E1065C1027771620AE3
Para validar a assinatura : <https://sistema.hismet.com.br/validacao.php>

CPF :993.159.802-63	Paciente :Tiago do Nascimento Carneiro	RG :/
CNPJ : 10.276.666/0001-20	Razão :RODOFEDERAL TRANSPORTE E LOCACAO LTDA	
Nascimento :08/08/1989	Idade : 36 anos	
Motivo :Admissional	Setor :TRANSPORTE	
Reposuo :14h	Função :MOTORISTA CARRETEIRO	
Data do Exame : 30/01/2026		

Orelha Direita

Aérea

Khz	0,25	0,5	1	2	3	4	6	8
OD db	NDG	20	15	20	20	25	35	25

Ossea

Khz	0,25	0,5	1	2	3	4	6
OD db	NDG	NDG	NDG	NDG	NDG	NDG	NDG

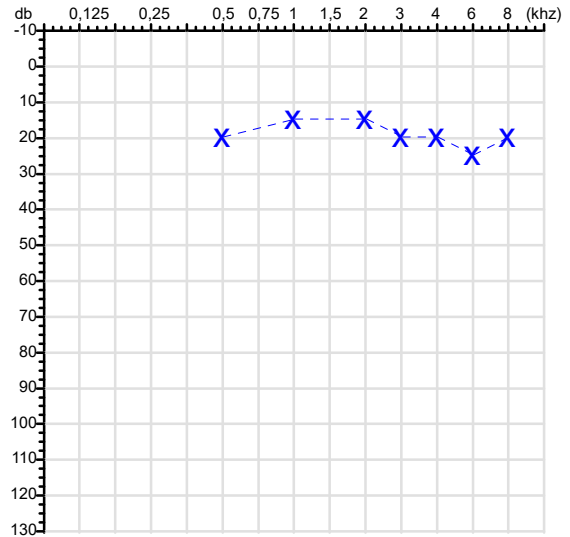
Médias Tritonais

Khz	0,5	1	2	=	3	4	6	=
OD db	20	15	20	18	20	25	35	27

Laudo Clínico OD

Alteração auditiva com configuração em entalhe

Classificações: tipo de perda auditiva (Silman e Silvermam - 1997), grau de perda auditiva média 500khz, 1000khz e 2000khz (Lloyd e Kaplan - 1978) e configuração audiométrica (Silman e Silverman - 1997 - adaptada de Carhart, 1945 e Lloyd e Kaplan, 1978)

Audiometria
Orelha Esquerda


Khz	0,25	0,5	1	2	3	4	6	8
OE db	NDG	20	15	15	20	20	25	20

Khz	0,25	0,5	1	2	3	4	6
OE db	NDG	NDG	NDG	NDG	NDG	NDG	NDG

Khz	0,5	1	2	=	3	4	6	=
OE db	20	15	15	17	20	20	25	22

Laudo Clínico OE

Audição normal

Classificações: tipo de perda auditiva (Silman e Silvermam - 1997), grau de perda auditiva média 500khz, 1000khz e 2000khz (Lloyd e Kaplan - 1978) e configuração audiométrica (Silman e Silverman - 1997 - adaptada de Carhart, 1945 e Lloyd e Kaplan, 1978)

Emanuel Sempio
 Fonoaudiólogo
 Audiologia Clínica e Ocupacional
 CRFa 5-5297-8

Emanuel Sempio
 Fonoaudiólogo
 CRFa 5 - 5297 - 8

Assinatura eletrônica :0596AD146ACCA1486E44E83475796806

Para validar a assinatura : <https://sistema.hismet.com.br/validacao.php>

Tiago do Nascimento Carneiro

** Assinado por biometria **

Modelo do Audiometro :AVS500 - VIBRASOM

Última Aferição :12/08/2025



**ATENDIMENTO CLÍNICO
EXAME N.º 796393**

Paciente

Nome : TIAGO DO NASCIMENTO CARNEIRO

CPF : 99315980263

Cargo : MOTORISTA CARRETEIRO

RG : /

Nascimento : 08/08/1989

AVALIAÇÃO PSICOLÓGICA

DESCRIÇÃO DE DEMANDA

A presente avaliação teve por objetivo cumprir o regimento do processo seletivo com uso de uma entrevista e um teste psicométrico.

PROCEDIMENTO

Para atender a demanda proposta foi realizada a aplicação do teste palográfico que é considerado um teste expressivo de personalidade.

ANÁLISE

No geral obteve-se um resultado dentro do esperado. Apresentou NOR alto, o que corresponde à pessoa que, pode vir a apresentar maior variação no rendimento no trabalho. Apresentando indícios de autocontrole, diplomacia, equilíbrio, ponderação, domínio da conduta, afetividade estável e adaptação ao meio. Com o estado mental aparentemente conservado.

CONCLUSÃO

Em relação aos dados apresentados e analisados, somados às observações, há indícios de que o sujeito tem condições de exercer sua função.

PRAZO DE VALIDADE DA AVALIAÇÃO

Considerando que a personalidade é dinâmica e multideterminada, esta avaliação será válida para o presente momento.

Cuiabá-MT, 30 de janeiro de 2026



Como validar o documento pelo ITI:
Leia o qr-code e siga as instruções na página que será aberta.



Protocolo:26013009223532

Data:30/01/2026

Paciente:TIAGO DO NASCIMENTO CARNEIRO

Nasc.:08/08/1989 RG :-

CPF:99315980263

Exame :ELETROCARDIOGRAMA ECG

Resultado

FC =60 BPM (VARIA DE DE 50 A 100BPM, DE ACORDO COM AS ÚLTIMAS DIRETRIZES DE ECG DA SBC).

P-R = 0,12S (NORMAL = 0,10 A 0,20S), P SINUSAL (ONDA P SINUSAL SE POSITIVA E, D1, D2, D3, AVF).

QRS = 0,08_S (NORMAL = 0,07 A 0,11S) OBS: Q PATOLÓGICA SE AMPLITUDE FOR PELO MENOS 25% DA ONDA R.

QTC = 0,36_S (NORMAL = 0,34 A 0,45S P/ HOMENS A 0,47S P/ MULHERES).

RITMO SINUSAL.

SÂQRS = +90° (NORMAL = 0 A 90°, ALGUNS AUTORES CONSIDERAM NORMAL = -30 A +110°).

Impressão diagnóstica

DENTRO DOS PARÂMETROS NORMAIS.

DRA. JAMILA LEITE XAVIER

Cardiologista CRM MT 6422 RQE 4016 MT

Dr.ª Jamila L. Xavier

v1.0 Chave:<http://sistema.imaggi.com.br/validar.php?chave=776798293481983951174605558132>

CRM-MT 6422

AV. GENERAL MELLO, 227 - POÇÃO - CEP 78015-300 - CUIABÁ - MT

FONE: (65) 3055-2051 - IMAGGI@IMAGGI.COM.BR



Protocolo:26013009150832

Data:30/01/2026

Paciente:TIAGO DO NASCIMENTO CARNEIRO

Nasc.:08/08/1989 RG :-

CPF:99315980263

Exame :ELETROENCEFALOGRAMA CLINICO

Resultado

A ATIVIDADE ELÉTRICA CEREBRAL DE REPOUSO MOSTROU-SE SIMÉTRICA ENTRE ÁREAS HOMÓLOGAS, ORGANIZADA, CONSTITUÍDA POR UM RITMO ALFA DOMINANTE,09-10HZ DE MÉDIA AMPLITUDE, COM PREDOMÍNIO NAS REGIÕES POSTERIO.
AUSÊNCIA DE ATIVIDADE EPILEPTIFORME.
DURANTE TODO O DECORRER DO EXAME, MESMO COM A ATIVAÇÃO PELA HIPERPNÉIA, NÃO FORAM REGISTRADOS GRAFOELEMENTOS PATOLÓGICOS.
ELETROENCEFALOGRAMA DIGITAL, REALIZADO DURANTE VIGÍLIA, EM CONDIÇÕES TÉCNICAS SATISFATÓRIAS.

Impressão diagnóstica

DENTRO DOS PARÂMETROS NORMAIS.

DR. CESAR ANDROLAGE
Neurologista CRM 7432 MT RQE 4011 MT
CRM: MT 7432

v1.0 Chave:<http://sistema.imaggi.com.br/validar.php?chave=543628638361012124017077684451>



Cod.: 569131	Paciente: Tiago do Nascimento Carneiro	Sexo: Masculino	Idade: 36 (A)
Atendido em: 30/01/2026	Profissional Solicitante: Dr.(a) Rafael Correa da Costa	Cadastro de Pessoas Físicas: CPF: 99315980263	Convênio: Hismet

GLICOSE EM JEJUM

99 mg/dL

Método: Enzimático Colorimétrico Material: Soro Coletado em: 30/01/2026 Liberado em: 30/01/2026 11:04

Valores de Referência:

70 a 99 mg/dL



Assinado Digitalmente

Dra. Julia Cristina da Silva
Biomédica
CRBM - 24963

A interpretação de qualquer teste com finalidade diagnóstica ou prognóstica depende de avaliação conjunta dos dados clínicos e da história médica do paciente.

Responsável Técnico: Bruno Bini Napoleão - CRBM 2121

Endereço: Av. General Vale,350, Bandeirantes.
Telefone:65-99295 3662

Cod.: 569131	Paciente: Tiago do Nascimento Carneiro	Sexo: Masculino	Idade: 36 (A)
Atendido em: 30/01/2026	Profissional Solicitante: Dr.(a) Rafael Correa da Costa	Cadastro de Pessoas Físicas: CPF: 99315980263	Convênio: Hismet

HEMOGRAMA

Método: Automação XNL550 Material: PLASMA EDTA Coletado em: 30/01/2026 Liberado em: 30/01/2026 10:43

Eritrograma

Valores de Referência

Hemácias em milhões/ mm ³:	4,97	4,30 a 5,70/mm ³
Hemoglobina em g/dL.....:	14,5	13,5 a 17,5g/dL
Hematócrito em %.....:	40,7	39,0 a 50,0%
Vol. Glob. Média em fl.....:	81,9	80,0 a 95,0fl
Hem. Glob. Média em pg.....:	29,2	26,0 a 34,0pg
C.H. Glob. Média em g/dL.....:	35,6	31,0 a 36,0g/dL
RDW.....:	12,5	11,0 a 15,0%

Leucograma

Leucócitos.....:	5.110/mm³	3.500 a 10.000/mm ³
Neutrófilos.....:	62,9%	3.214/mm³ 50 a 70 2000 a 7000
Blastos.....:	0,0%	0/mm³ 0 0
Promielocitos.....:	0,0%	0/mm³ 0 0
Mielocitos.....:	0,0%	0/mm³ 0 0
Metamielocitos.....:	0,0%	0/mm³ 0 0
Bastões.....:	0,0%	0/mm³ 0 a 6 0 a 600
Segmentados.....:	62,9%	3.214/mm³ 50 a 70 2000 a 7000
Eosinófilos.....:	1,0%	51/mm³ 2 a 4 80 a 600
Basófilos.....:	0,6%	31/mm³ 0 a 2 0 a 200
Linfócitos típicos.....:	28,8%	1.472/mm³ 25 a 35 1000 a 3500
Linfócitos atípicos.....:	0,0%	0/mm³ 0 0
Monócitos.....:	6,7%	342/mm³ 2 a 10 400 a 1000

Plaquetas

Plaquetas.....:	236.000/mm³	150.000 a 450.000/mm ³
VPM.....:	9,8/fl	6,7 a 10,0fl
Plaquetócrito.....:	0,230%	0,10 a 0,50%
PDW.....:	10,3	15,0 a 17,9%



Assinado Digitalmente



Dra. Julia Cristina da Silva
Biomédica
CRBM - 24963

A interpretação de qualquer teste com finalidade diagnóstica ou prognóstica depende de avaliação conjunta dos dados clínicos e da história médica do paciente.

Responsável Técnico: Bruno Bini Napoleão - CRBM 2121

Endereço: Av. General Vale,350, Bandeirantes.
Telefone:65-99295 3662

Protocolo:2601300929399

Data:30/01/2026

Paciente:TIAGO DO NASCIMENTO CARNEIRO

Nasc.:08/08/1989 RG :-

CPF:99315980263

Exame :RX COLUNA LOMBO SACRA AP / PERFIL

Resultado

CORPOS VERTEBRAIS VISUALIZADOS COM MORFOLOGIA E TEXTURA HABITUAIS.
APÓFISES ESPINHOSAS, TRANSVERSAS E PEDÍCULOS SEM ANORMALIDADES.
TRANSIÇÃO LOMBOSSACRA DE ASPECTO NORMAL.
ESPAÇOS DISCAIS DENTRO DOS LIMITES DA NORMALIDADE.
AUSÊNCIA DE ASSIMETRIAS EVIDENTES OU ESCOLIOSE DA COLUNA.
LINHA DE PESO PROJETADO ANTERIOR A BASE DO SACRO.
ALTERAÇÕES DEGENERATIVAS DAS INTERAPOFISÁRIAS EM L5-S1.



Dr. Leandro M. Colmanetti

Médico Radiologista CRM 5995 MT RQE 4585 MT

v1.0 Chave:<http://sistema.imaggi.com.br/validar.php?chave=855418741799628007499499786109>



Cod.: 569131	Paciente: Tiago do Nascimento Carneiro	Sexo: Masculino	Idade: 36 (A)
Atendido em: 30/01/2026	Profissional Solicitante: Dr.(a) Rafael Correa da Costa	Cadastro de Pessoas Físicas: CPF: 99315980263	Convênio: Hismet

GRUPO SANGUINEO + FATOR RH

" A "

Método: Hemaglutinação Material: PLASMA EDTA Coletado em: 30/01/2026 Liberado em: 31/01/2026 11:18

Positivo



Assinado Digitalmente

Leticia Rodrigues Souza
Biomédica
CRBM 25498

A interpretação de qualquer teste com finalidade diagnóstica ou prognóstica depende de avaliação conjunta dos dados clínicos e da história médica do paciente.

Responsável Técnico: Bruno Bini Napoleão - CRBM 2121

Endereço: Av. General Vale,350, Bandeirantes.
Telefone:65-99295 3662