



# ATESTADO DE SAÚDE OCUPACIONAL N.º 796409

Médico do Trabalho Coordenador do PCMSO - DR. ANDRE CORREA DA COSTA - CRM N.º CRM-MT 6355 RQE 3516 MT

CNPJ : 05.330.317/0001-00

Fantasia : EXPRESSO RODOVIARIO SANTO TRANSPORTES LTDA

Razão Social : EXPRESSO RODOVIARIO SANTO TRANSPORTES LTDA

Endereço : RUA LUIZ CARLOS BISPO DE CAMARGO N.º 76

Complemento : 2432 SALA 02 LOTE 19 QUADRAJ

Cidade / UF : RONDONÓPOLIS/MT

CEP : 78.740-610

## Funcionário

Nome : Valcir da Silva Tenorio

Setor: OPERACIONAL

CPF : 000.729.772-64

Cargo: MOTORISTA ENTREGADOR

RG : /

Nascimento: 08/06/1988

## Em cumprimento às portarias N.ºS 3214/78,3164/82,12/83, 24/94 E 08/96 NR7 do Ministério do Trabalho e emprego para fins de exame:

Demissional

## Riscos

Cód eSocial	Risco	Agente	Cód eSocial	Risco	Agente
---	MECANICO/ACIDENTES	CONDUÇÃO DE VEÍCULOS EM VIAS PÚBLICAS, ACIDENTE DE TRANSITO		ERGONÔMICO	PSICOSSOCIAL - STRESS (SENTIMENTO DE IRRITABILIDADE E ANSIEDADE), POSTURA SENTADA POR LONGOS PERÍODOS, LEVANTAMENTO E TRANSPORTE MANUAL DE CARGAS
---	FISICO	RADIAÇÃO NÃO IONIZANTES, FRIO	02.01.001	FISICO	RUÍDO
02.01.003	FISICO	VIBRAÇÃO DE CORPO INTEIRO - AREN	02.01.004	FISICO	VIBRAÇÃO DE CORPO INTEIRO - VDVR

## Exames

Cód. eSocial	Data	Descrição	Cód. eSocial	Data	Descrição
296	30/01/2026	ACUIDADE VISUAL	295	30/01/2026	EXAME CLINICO
281	30/01/2026	AUDIOMETRIA TONAL	658	30/01/2026	GLICEMIA DE JEJUM
300	30/01/2026	AVALIACAO DE FATOR PSICOSSOCIAL	693	30/01/2026	HEMOGRAMA COM CONTAGEM DE PLAQUETAS
530	30/01/2026	ECG - ELETROCARDIOGRAMA	1075	30/01/2026	RX COLUNA LOMBO SACRA AP/PERFIL
536	30/01/2026	EEG - ELETROENCEFALOGRAMA			

## Parecer

Apto

Observações:



Cuiabá-MT 30 de janeiro de 2026

Valcir da Silva Tenorio

**\*\* Assinado por biometria \*\***

Drª. Gabriela Nonato Dias  
CRM-MT 16075  
NIS 271.18441.67-3



ITI  
Instituto Nacional de  
Tecnologia da Informação

Como validar o documento pelo ITI:

Leia o qr-code e siga as instruções na página que sera aberta.

URL para validação e download do documento:

<https://sismed.villesistemas.com.br/copyurl.php?exame=796409>





## ATESTADO DE ACUIDADE VISUAL

CNPJ : 05330317000100 Fantasia : EXPRESSO RODOVIARIO SANTO TRANSPORTES LTDA  
Razão Social : EXPRESSO RODOVIARIO SANTO TRANSPORTES LTDA  
Endereço : RUA LUIZ CARLOS BISPO DE N.º 76 Complemento : 2432 SALA 02 LOTE 19 QUADRAJ  
Cidade / UF : RONDÔNÓPOLIS / MT CEP : 78740610

### Funcionário

Nome : Valcir da Silva Tenorio Setor: OPERACIONAL  
CPF : 00072977264 Cargo: MOTORISTA ENTREGADOR  
RG : / Nascimento: 08/06/1988

### Ficha de Acuidade Visual

#### Longe

Método de avaliação : Escala Optométrica de Snellen

##### SEM CORREÇÃO

OD: 20/10

OE: 20/10

##### COM CORREÇÃO

OD: /

OE: /

#### Perto

Método de avaliação : Tabela de Jaeger

CORREÇÃO : NÃO

RESULTADO OLHO DIREITO : J1

RESULTADO OLHO ESQUERDO : J1

#### Teste Cromático

Visão Cromatica: NORMAL

Usa lente/óculos: Não

Várzea Grande 30 de janeiro de 2026

Resultado: NORMAL

Dr<sup>a</sup> Gabriela Nonato Dias  
Médica  
CRM-MT 16075

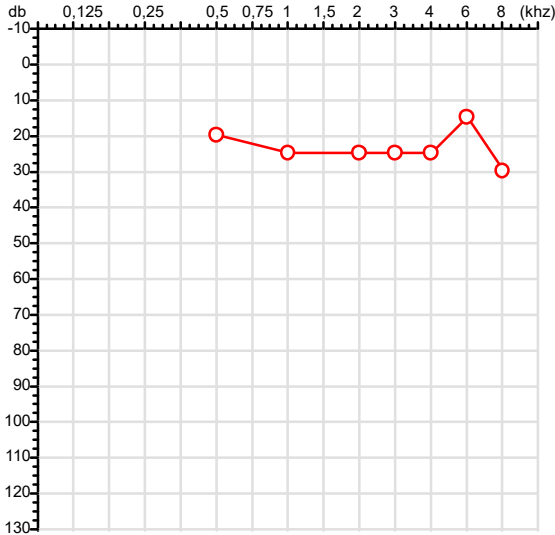
Dr<sup>a</sup>. Gabriela Nonato Dias  
CRM-MT 16075  
NIS 271.18441.67-3

Autenticação Assinatura :515084952B37E0051CA6B7F9EA1CDBDF  
Para validar a assinatura : <https://sistema.hismet.com.br/validacao.php>

# Exame n.º :796409

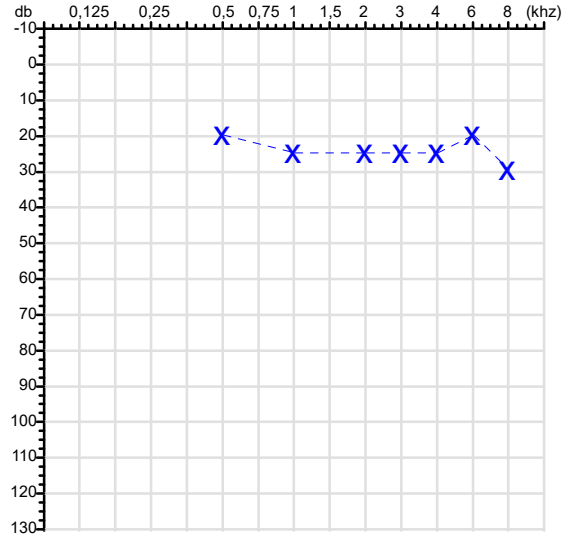
CPF :000.729.772-64	Paciente :VALCIR DA SILVA TENORIO	RG :/
CNPJ :05.330.317/0001-00	Razão :EXPRESSO RODOVIARIO SANTO TRANSPORTES LTDA	
Nascimento :08/06/1988	Idade : 37 anos	
Motivo :Periódico	Setor :OPERACIONAL	
Reposuo :14h	Função :MOTORISTA ENTREGADOR	
Data do Exame : 30/01/2026		

### Orelha Direita



### Audiometria

### Orelha Esquerda



#### Aérea

Khz	0,25	0,5	1	2	3	4	6	8
OD db	NDG	20	25	25	25	25	15	30

Khz	0,25	0,5	1	2	3	4	6	8
OE db	NDG	20	25	25	25	25	20	30

#### Ossea

Khz	0,25	0,5	1	2	3	4	6
OD db	NDG	NDG	NDG	NDG	NDG	NDG	NDG

Khz	0,25	0,5	1	2	3	4	6
OE db	NDG	NDG	NDG	NDG	NDG	NDG	NDG

#### Médias Tritonais

Khz	0,5	1	2	=	3	4	6	=
OD db	20	25	25	23	25	25	15	22

Khz	0,5	1	2	=	3	4	6	=
OE db	20	25	25	23	25	25	20	23

#### Laudo Clínico OD


Alteração auditiva

#### Laudo Clínico OE

Alteração auditiva

Classificações: tipo de perda auditiva (Silman e Silvermam - 1997), grau de perda auditiva média 500khz, 1000khz e 2000khz (Lloyd e Kaplan - 1978) e configuração audiométrica (Silman e Silverman - 1997 - adaptada de Carhart, 1945 e Lloyd e Kaplan, 1978)

Classificações: tipo de perda auditiva (Silman e Silvermam - 1997), grau de perda auditiva média 500khz, 1000khz e 2000khz (Lloyd e Kaplan - 1978) e configuração audiométrica (Silman e Silverman - 1997 - adaptada de Carhart, 1945 e Lloyd e Kaplan, 1978)



Dr. Erick Augusto Cenedese  
Médico  
CRM - MT 16240

Dr. Erick Augusto Cenedese  
CRM-MT 16240  
NIS : 14302194355

Assinatura eletrônica :E3A38B10406B94B84A99102A3E5E532A  
Para validar a assinatura : <https://sistema.hismet.com.br/validacao.php>

*Valcir da Silva Tenorio*

\*\* Assinado por biometria \*\*

Modelo do Audiometro :AS-60 - AUDITEC  
Última Aferição :12/08/2025

Protocolo:260209151046

Data:09/02/2026

Paciente:VALCIR DA SILVA TENORIO

Nasc.:08/06/1988 RG :-

CPF:00072977264

Exame :ELETROCARDIOGRAMA ECG

### Resultado

FC = 58BPM (VARIA DE DE 50 A 100BPM, DE ACORDO COM AS ÚLTIMAS DIRETRIZES DE ECG DA SBC).

P-R = 0,16\_S (NORMAL = 0,10 A 0,20S), P SINUSAL (ONDA P SINUSAL SE POSITIVA E, D1, D2, D3, AVF).

QRS = 0,08S (NORMAL = 0,07 A 0,11S) OBS: Q PATOLÓGICA SE AMPLITUDE FOR PELO MENOS 25% DA ONDA R.

RITMO SINUSAL.

SÂQRS = -90° (NORMAL = 0 A 90°, ALGUNS AUTORES CONSIDERAM NORMAL = -30 A +110°).

Impressão diagnóstica

RITMO SINUSAL

EIXO PARA A ESQUERDA

DRA. JAMILA LEITE XAVIER

Cardiologista CRM MT 6422 RQE 4016 MT

*Dr.ª Jamila L. Xavier*

v1.0 Chave:<http://sistema.imaggi.com.br/validar.php?chave=97560720931718708812871153860>

CRM-MT 6422

AV. GENERAL MELLO, 227 - POÇÃO - CEP 78015-300 - CUIABÁ - MT

FONE: (65) 3055-2051 - [IMAGGI@IMAGGI.COM.BR](mailto:IMAGGI@IMAGGI.COM.BR)



Protocolo:26013015095937

Data:30/01/2026

Paciente:VALCIR DA SILVA TENORIO

Nasc.:08/06/1988 RG :-

CPF:00072977264

Exame :ELETROENCEFALOGRAMA CLINICO

### Resultado

A ATIVIDADE ELÉTRICA CEREBRAL DE REPOUSO MOSTROU-SE SIMÉTRICA ENTRE ÁREAS HOMÓLOGAS, ORGANIZADA, CONSTITUÍDA POR UM RITMO ALFA DOMINANTE,09-10HZ DE MÉDIA AMPLITUDE, COM PREDOMÍNIO NAS REGIÕES POSTERIO.  
AUSÊNCIA DE ATIVIDADE EPILEPTIFORME.  
DURANTE TODO O DECORRER DO EXAME, MESMO COM A ATIVAÇÃO PELA HIPERPNÉIA, NÃO FORAM REGISTRADOS GRAFOELEMENTOS PATOLÓGICOS.  
ELETROENCEFALOGRAMA DIGITAL, REALIZADO DURANTE VIGÍLIA, EM CONDIÇÕES TÉCNICAS SATISFATÓRIAS.

Impressão diagnóstica

DENTRO DOS PARÂMETROS NORMAIS.

---

DR. CESAR ANDROLAGE  
Neurologista CRM 7432 MT RQE 4011 MT  
CRM: MT 7432

v1.0 Chave:<http://sistema.imaggi.com.br/validar.php?chave=460655029869588627856242325141>





# ATESTADO DE SAÚDE OCUPACIONAL N.º 796409

Médico do Trabalho Coordenador do PCMSO - DR. ANDRE CORREA DA COSTA - CRM N.º CRM-MT 6355 RQE 3516 MT

CNPJ : 05.330.317/0001-00

Fantasia : EXPRESSO RODOVIARIO SANTO TRANSPORTES LTDA

Razão Social : EXPRESSO RODOVIARIO SANTO TRANSPORTES LTDA

Endereço : RUA LUIZ CARLOS BISPO DE CAMARGO N.º 76

Complemento : 2432 SALA 02 LOTE 19 QUADRAJ

Cidade / UF : RONDONÓPOLIS/MT

CEP : 78.740-610

## Funcionário

Nome : Valcir da Silva Tenorio

Setor: OPERACIONAL

CPF : 000.729.772-64

Cargo: MOTORISTA ENTREGADOR

RG : /

Nascimento: 08/06/1988

## Em cumprimento às portarias N.ºS 3214/78,3164/82,12/83, 24/94 E 08/96 NR7 do Ministério do Trabalho e emprego para fins de exame:

Demissional

## Riscos

Cód eSocial	Risco	Agente	Cód eSocial	Risco	Agente
---	MECANICO/ACIDENTES	CONDUÇÃO DE VEÍCULOS EM VIAS PÚBLICAS, ACIDENTE DE TRANSITO		ERGONÔMICO	PSICOSSOCIAL - STRESS (SENTIMENTO DE IRRITABILIDADE E ANSIEDADE), POSTURA SENTADA POR LONGOS PERÍODOS, LEVANTAMENTO E TRANSPORTE MANUAL DE CARGAS
---	FISICO	RADIAÇÃO NÃO IONIZANTES, FRIO	02.01.001	FISICO	RUÍDO
02.01.003	FISICO	VIBRAÇÃO DE CORPO INTEIRO - AREN	02.01.004	FISICO	VIBRAÇÃO DE CORPO INTEIRO - VDVR

## Exames

Cód. eSocial	Data	Descrição	Cód. eSocial	Data	Descrição
296	30/01/2026	ACUIDADE VISUAL	295	30/01/2026	EXAME CLINICO
281	30/01/2026	AUDIOMETRIA TONAL	658	30/01/2026	GLICEMIA DE JEJUM
300	30/01/2026	AVALIACAO DE FATOR PSICOSSOCIAL	693	30/01/2026	HEMOGRAMA COM CONTAGEM DE PLAQUETAS
530	30/01/2026	ECG - ELETROCARDIOGRAMA	1075	30/01/2026	RX COLUNA LOMBO SACRA AP/PERFIL
536	30/01/2026	EEG - ELETROENCEFALOGRAMA			

## Parecer

Apto

Observações:



Cuiabá-MT 30 de janeiro de 2026

Valcir da Silva Tenorio

**\*\* Assinado por biometria \*\***

Dr<sup>a</sup>. Gabriela Nonato Dias  
CRM-MT 16075  
NIS 271.18441.67-3



ITI  
Instituto Nacional de  
Tecnologia da Informação

Como validar o documento pelo ITI:

Leia o qr-code e siga as instruções na página que sera aberta.

URL para validação e download do documento:

<https://sismed.villesistemas.com.br/copyurl.php?exame=796409>



Cod.: 569150	Paciente: <b>Valcir da Silva Tenorio</b>	Sexo: Masculino	Idade: 37 (A)
Atendido em: 30/01/2026	Professional Solicitante: Dr.(a) Rafael Correa da Costa	Cadastro de Pessoas Físicas: CPF: 00072977264	Convênio: Hismet

## GLICOSE EM JEJUM

**80 mg/dL**

Método: Enzimático Colorimétrico Material: Soro Coletado em: 30/01/2026 Liberado em: 30/01/2026 14:33

Valores de Referência:

70 a 99 mg/dL

Histórico de Resultados

**79 mg/dL**

06/12/2024



Assinado Digitalmente

Dra. Julia Cristina da Silva  
Biomédica  
**CRBM - 24963**

A interpretação de qualquer teste com finalidade diagnóstica ou prognóstica depende de avaliação conjunta dos dados clínicos e da história médica do paciente.

Responsável Técnico: Bruno Bini Napoleão - CRBM 2121

Endereço: Av. General Vale,350, Bandeirantes.  
Telefone:65-99295 3662

Cod.: 569150	Paciente: <b>Valcir da Silva Tenorio</b>	Sexo: Masculino	Idade: 37 (A)
Atendido em: 30/01/2026	Profissional Solicitante: Dr.(a) Rafael Correa da Costa	Cadastro de Pessoas Físicas: CPF: 00072977264	Convênio: Hismet

## HEMOGRAMA

Método: Automação XNL550 Material: PLASMA EDTA Coletado em: 30/01/2026 Liberado em: 30/01/2026 16:02

### Eritrograma

		Valores de Referência
Hemácias em milhões/ mm <sup>3</sup> .....:	<b>5,33</b>	4,30 a 5,70/mm <sup>3</sup>
Hemoglobina em g/dL.....:	<b>15,7</b>	13,5 a 17,5g/dL
Hematócrito em %.....:	<b>45,4</b>	39,0 a 50,0%
Vol. Glob. Média em fl.....:	<b>85,2</b>	80,0 a 95,0fl
Hem. Glob. Média em pg.....:	<b>29,5</b>	26,0 a 34,0pg
C.H. Glob. Média em g/dL.....:	<b>34,6</b>	31,0 a 36,0g/dL
RDW.....:	<b>12,5</b>	11,0 a 15,0%

### Leucograma

Leucócitos.....:	<b>5.620/mm<sup>3</sup></b>		3.500 a 10.000/mm <sup>3</sup>
Neutrófilos.....:	<b>55,5%</b>	<b>3.119/mm<sup>3</sup></b>	50 a 70 2000 a 7000
Blastos.....:	<b>0,0%</b>	<b>0/mm<sup>3</sup></b>	0 0
Promielocitos.....:	<b>0,0%</b>	<b>0/mm<sup>3</sup></b>	0 0
Mielocitos.....:	<b>0,0%</b>	<b>0/mm<sup>3</sup></b>	0 0
Metamielocitos.....:	<b>0,0%</b>	<b>0/mm<sup>3</sup></b>	0 0
Bastões.....:	<b>0,0%</b>	<b>0/mm<sup>3</sup></b>	0 a 6 0 a 600
Segmentados.....:	<b>55,5%</b>	<b>3.119/mm<sup>3</sup></b>	50 a 70 2000 a 7000
Eosinófilos.....:	<b>6,2%</b>	<b>348/mm<sup>3</sup></b>	2 a 4 80 a 600
Basófilos.....:	<b>2,0%</b>	<b>112/mm<sup>3</sup></b>	0 a 2 0 a 200
Linfócitos típicos.....:	<b>24,6%</b>	<b>1.383/mm<sup>3</sup></b>	25 a 35 1000 a 3500
Linfócitos atípicos.....:	<b>0,0%</b>	<b>0/mm<sup>3</sup></b>	0 0
Monócitos.....:	<b>11,7%</b>	<b>658/mm<sup>3</sup></b>	2 a 10 400 a 1000

### Plaquetas

Plaquetas.....:	<b>238.000/mm<sup>3</sup></b>	150.000 a 450.000/mm <sup>3</sup>
VPM.....:	<b>10,6/fl</b>	6,7 a 10,0fl
Plaquetócrito.....:	<b>0,250%</b>	0,10 a 0,50%
PDW.....:	<b>12,3</b>	15,0 a 17,9%



Assinado Digitalmente



Dra. Julia Cristina da Silva  
Biomédica  
CRBM - 24963

A interpretação de qualquer teste com finalidade diagnóstica ou prognóstica depende de avaliação conjunta dos dados clínicos e da história médica do paciente.

Responsável Técnico: Bruno Bini Napoleão - CRBM 2121

Endereço: Av. General Vale,350, Bandeirantes.  
Telefone:65-99295 3662



**Nome:** VALCIR DA SILVA TENORIO

**Data Nasc.:** 08/06/1988

**Médico:** HISMET

**CRM:** 175069-MT

**Data:** 30/01/2026

**Protocolo:** 1035652

**Exame:** RX COLUNA LOMBO-SACRA - 3 INCIDENCIAS

**Senha:** 654572

## RAIO-X COLUNA LOMBO-SACRA

### Exame radiográfico evidenciou:

Textura óssea normal.

Corpos vertebrais íntegros e alinhados.

Espaços discais conservados.

**ID: Dentro de padrões de normalidades.**

rbe

**Dr. Raul Bernardo Paniagua Eljach**  
CRM-MT 8230 RQE N° 4157  
Título de Especialista em Radiologia  
e Diagnóstico por Imagem.

Para sua maior comodidade, acesse seu exame pelo site [www.ceico.com.br](http://www.ceico.com.br) com o **Protocolo** e **Senha** disponíveis no cabeçalho do laudo.

Responsável Técnico: Dr. Raul Bernardo P. Eljach CRM 8230-MT  
Inscrição Pessoa Jurídica CRM 437-MT

1/1