

Cod.: 569142	Paciente: <b>Paulo Cezar de Oliveira</b>	Sexo: Masculino	Idade: 48 (A)
Atendido em: 30/01/2026	Profissional Solicitante: Dr.(a) Rafael Correa da Costa	Cadastro de Pessoas Físicas: CPF: 89175670100	Convênio: Hismet

## HEMOGRAMA

Método: Automação XNL550 Material: PLASMA EDTA Coletado em: 30/01/2026 Liberado em: 30/01/2026 11:57

### Eritrograma

Valores de Referência

Hemácias em milhões/ mm <sup>3</sup> .....:	<b>3,96</b>	4,30 a 5,70/mm <sup>3</sup>
Hemoglobina em g/dL.....:	<b>12,9</b>	13,5 a 17,5g/dL
Hematócrito em %.....:	<b>36,2</b>	39,0 a 50,0%
Vol. Glob. Média em fl.....:	<b>91,4</b>	80,0 a 95,0fl
Hem. Glob. Média em pg.....:	<b>32,6</b>	26,0 a 34,0pg
C.H. Glob. Média em g/dL.....:	<b>35,6</b>	31,0 a 36,0g/dL
RDW.....:	<b>11,8</b>	11,0 a 15,0%

### Leucograma

Leucócitos.....:	<b>6.180/mm<sup>3</sup></b>	3.500 a 10.000/mm <sup>3</sup>
Neutrófilos.....:	<b>49,3%</b>	<b>3.047/mm<sup>3</sup></b> 50 a 70 2000 a 7000
Blastos.....:	<b>0,0%</b>	<b>0/mm<sup>3</sup></b> 0 0
Promielocitos.....:	<b>0,0%</b>	<b>0/mm<sup>3</sup></b> 0 0
Mielocitos.....:	<b>0,0%</b>	<b>0/mm<sup>3</sup></b> 0 0
Metamielocitos.....:	<b>0,0%</b>	<b>0/mm<sup>3</sup></b> 0 0
Bastões.....:	<b>0,0%</b>	<b>0/mm<sup>3</sup></b> 0 a 6 0 a 600
Segmentados.....:	<b>49,3%</b>	<b>3.047/mm<sup>3</sup></b> 50 a 70 2000 a 7000
Eosinófilos.....:	<b>1,6%</b>	<b>99/mm<sup>3</sup></b> 2 a 4 80 a 600
Basófilos.....:	<b>0,6%</b>	<b>37/mm<sup>3</sup></b> 0 a 2 0 a 200
Linfócitos típicos.....:	<b>39,6%</b>	<b>2.447/mm<sup>3</sup></b> 25 a 35 1000 a 3500
Linfócitos atípicos.....:	<b>0,0%</b>	<b>0/mm<sup>3</sup></b> 0 0
Monócitos.....:	<b>8,9%</b>	<b>550/mm<sup>3</sup></b> 2 a 10 400 a 1000

### Plaquetas

Plaquetas.....:	<b>343.000/mm<sup>3</sup></b>	150.000 a 450.000/mm <sup>3</sup>
VPM.....:	<b>9,5/fl</b>	6,7 a 10,0fl
Plaquetócrito.....:	<b>0,330%</b>	0,10 a 0,50%
PDW.....:	<b>9,9</b>	15,0 a 17,9%



Assinado Digitalmente



Dra. Julia Cristina da Silva  
Biomédica  
CRBM - 24963

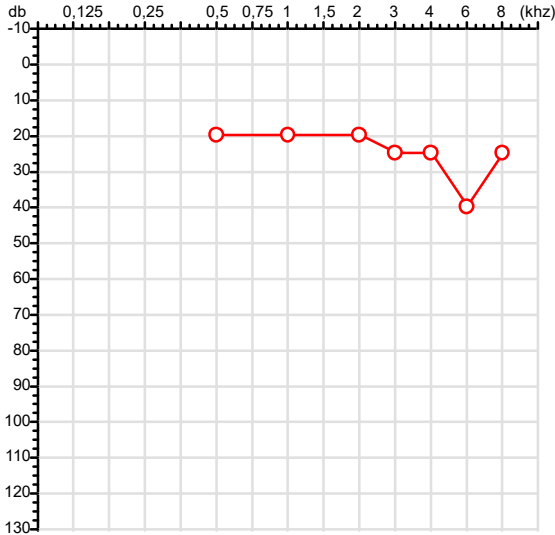
A interpretação de qualquer teste com finalidade diagnóstica ou prognóstica depende de avaliação conjunta dos dados clínicos e da história médica do paciente.

Responsável Técnico: Bruno Bini Napoleão - CRBM 2121

Endereço: Av. General Vale,350, Bandeirantes.  
Telefone:65-99295 3662

CPF :891.756.701-00 Paciente :Paulo Cezar de Oliveira RG :10863729/SSP MT  
 CNPJ :22.698.394/0001-36 Razão :ALVO TERCEIRIZACAO EM SERVICOS ESPECIALIZADOS EIRELI  
 Nascimento :22/03/1977 Idade : 48 anos  
 Motivo :Periódico Setor :GERAL  
 Repouso :14h Função :AUXILIAR DE SERVICOS GERAIS  
 Data do Exame : 30/01/2026

**Orelha Direita**



**Aérea**

Khz	0,25	0,5	1	2	3	4	6	8
OD db	NDG	20	20	20	25	25	40	25

**Ossea**

Khz	0,25	0,5	1	2	3	4	6
OD db	NDG	NDG	NDG	NDG	NDG	NDG	NDG

**Médias Tritonais**

Khz	0,5	1	2	=	3	4	6	=
OD db	20	20	20	20	25	25	40	30

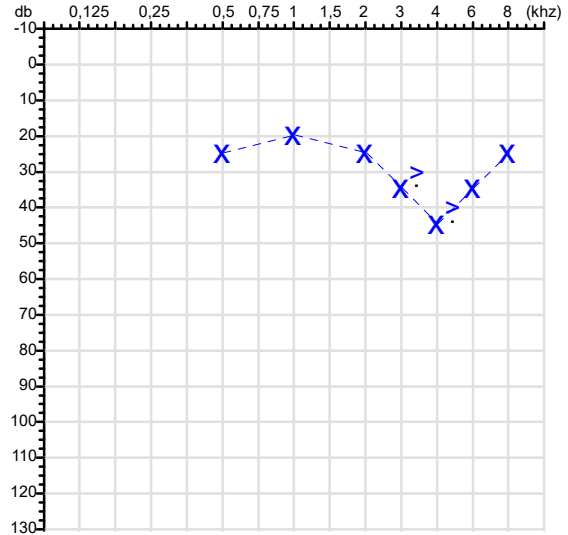
**Laudo Clínico OD**

Alteração auditiva com configuração em entalhe

Classificações: tipo de perda auditiva (Silman e Silvermam - 1997), grau de perda auditiva média 500khz, 1000khz e 2000khz (Lloyd e Kaplan - 1978) e configuração audiométrica (Silman e Silverman - 1997 - adaptada de Carhart, 1945 e Lloyd e Kaplan, 1978)

**Audiometria**

**Orelha Esquerda**



Khz	0,25	0,5	1	2	3	4	6	8
OE db	NDG	25	20	25	35	45	35	25

Khz	0,25	0,5	1	2	3	4	6
OE db	NDG	NDG	NDG	NDG	30	40	NDG

Khz	0,5	1	2	=	3	4	6	=
OE db	25	20	25	23	35	45	35	38

**Laudo Clínico OE**

Alteração auditiva neurosensorial com configuração em entalhe

Classificações: tipo de perda auditiva (Silman e Silvermam - 1997), grau de perda auditiva média 500khz, 1000khz e 2000khz (Lloyd e Kaplan - 1978) e configuração audiométrica (Silman e Silverman - 1997 - adaptada de Carhart, 1945 e Lloyd e Kaplan, 1978)

*Emanuel Sempio*  
 Fonoaudiólogo  
 Audiologia Clínica e Ocupacional  
 CRFa/ 5-5297-8

Emanuel Sempio  
 Fonoaudiólogo  
 CRFa 5 - 5297 - 8  
 Assinatura eletrônica :ED81D34C350D8F772E7F7353B27B61AC  
 Para validar a assinatura : <https://sistema.hismet.com.br/validacao.php>

*Paulo Cezar de Oliveira*

**\*\* Assinado por biometria \*\***

Modelo do Audiometro :AVS500 - VIBRASOM  
 Última Aferição :12/08/2025

Protocolo:26013009323746

Data:30/01/2026

Paciente:PAULO CEZAR DE OLIVEIRA

Nasc.:22/03/1977 RG :10863729-SSP MT

CPF:89175670100

Exame :ELETROCARDIOGRAMA ECG

### Resultado

FC = 64BPM (VARIA DE DE 50 A 100BPM, DE ACORDO COM AS ÚLTIMAS DIRETRIZES DE ECG DA SBC).

P-R = 0,12S (NORMAL = 0,10 A 0,20S), P SINUSAL (ONDA P SINUSAL SE POSITIVA E, D1, D2, D3, AVF).

QRS = 0,09S (NORMAL = 0,07 A 0,11S) OBS: Q PATOLÓGICA SE AMPLITUDE FOR PELO MENOS 25% DA ONDA R.

QTC = 0,37S (NORMAL = 0,34 A 0,45S P/ HOMENS A 0,47S P/ MULHERES).

RITMO SINUSAL.

SÂQRS =  $-60^{\circ}$  (NORMAL = 0 A  $90^{\circ}$ , ALGUNS AUTORES CONSIDERAM NORMAL =  $-30$  A  $+110^{\circ}$ ).

Impressão diagnóstica

RITMO SINUSAL

BLOQUEIO DIVISIONAL ANTERO-SUPERIOR ESQUERDO

DRA. JAMILA LEITE XAVIER

Cardiologista CRM MT 6422 RQE 4016 MT

*Dr.ª Jamila L. Xavier*

3072681127636023123683

CRM-MT 6422

v1.0 Chave:<http://sistema.imaggi.com.br/validar.php?chave=296772858672681127636023123683>

AV. GENERAL MELLO, 227 - POÇÃO - CEP 78015-300 - CUIABÁ - MT

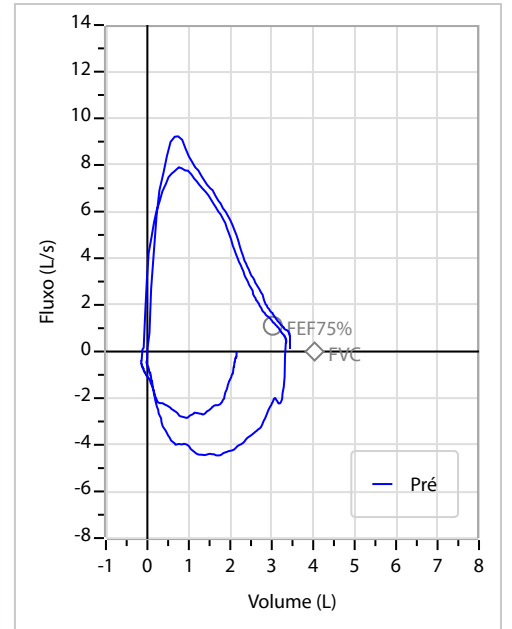
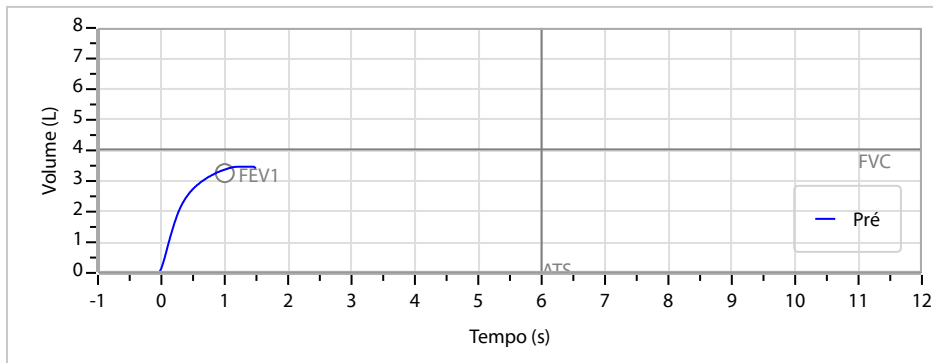
FONE: (65) 3055-2051 - [IMAGGI@IMAGGI.COM.BR](mailto:IMAGGI@IMAGGI.COM.BR)



Nome	PAULO CEZAR DE OLIVEIRA		ID1	796428	Sexo	Masculino	Idade	48,8	Peso (kg)	78,00	Altura (cm)	168,0
Agrupamento	--	D.O.B.	22/03/1977	--	BMI (kg/m <sup>2</sup> )	27,6	Fumante	Ex-fumante	Anos de Tabag...	15	Cig/Dia	7
Técnico	--	Médico	--	--	Classe 2	--	Etnia	--	Outros/Não Especificado			

<b>CAPACIDADE VITAL FORÇADA</b>	Imprimir Resultado dos testes	Definir previsão	Posição do Teste
	08:41	GLI	SENTADO

	Meas.	Pred	% Pred	z score
FVC	L 3,50	4,03	87	
FEV1	L 3,39	3,26	104	
FEV1/FVC%	% 96,8	80,8	120	
FEV1/Vcmax%	% 96,8	80,8	120	



**Interpretação**

O indivíduo tem uma relação FEV1/FVC% de 96,8% e um valor FVC de 3,50 L que estão dentro dos limites normais. Os resultados do teste indicam uma ESPIROMETRIA NORMAL

Assinatura: \_\_\_\_\_

Protocolo:2601300911099

Data:30/01/2026

Paciente:PAULO CEZAR DE OLIVEIRA

Nasc.:22/03/1977 RG :10863729-SSP MT

CPF:89175670100

Exame :RX COLUNA LOMBO SACRA AP/PERFIL E OBLIQUA

### Resultado

CORPOS VERTEBRAIS VISUALIZADOS COM MORFOLOGIA E TEXTURA HABITUAIS.  
APÓFISES ESPINHOSAS, TRANSVERSAS E PEDÍCULOS SEM ANORMALIDADES.  
TRANSIÇÃO LOMBOSSACRA DE ASPECTO NORMAL.  
ESPAÇOS DISCAIS DENTRO DOS LIMITES DA NORMALIDADE.  
AUSÊNCIA DE ASSIMETRIAS EVIDENTES OU ESCOLIOSE DA COLUNA.  
LINHA DE PESO PROJETADO ANTERIOR A BASE DO SACRO.



---

Dr. Leandro M. Colmanetti

Médico Radiologista CRM 5995 MT RQE 4585 MT

v1.0 Chave:<http://sistema.imaggi.com.br/validar.php?chave=286775481621155296529058876045>

