



ATESTADO DE ACUIDADE VISUAL

CNPJ : 04352277000215 Fantasia : CARNES BOI BRANCO
Razão Social : CARNES BOI BRANCO LTDA
Endereço : R CUIABA N.º 500 Complemento :
Cidade / UF : VÁRZEA GRANDE / MT CEP : 78110002

Funcionário

Nome : Evando Alves Torres Setor: MANUTENCAO ELETRICA
CPF : 04008274170 Cargo: ELETRICISTA II
RG : / Nascimento: 14/09/1989

Ficha de Acuidade Visual

Longe

Método de avaliação : Escala Optométrica de Snellen

SEM CORREÇÃO

OD: 20/10

OE: 20/10

COM CORREÇÃO

OD: /

OE: /

Perto

Método de avaliação : Tabela de Jaeger

CORREÇÃO : NÃO

RESULTADO OLHO DIREITO : J1

RESULTADO OLHO ESQUERDO : J1

Teste Cromático

Visão Cromatica: NORMAL

Usa lente/óculos: Não

Várzea Grande 30 de janeiro de 2026

Resultado: NORMAL

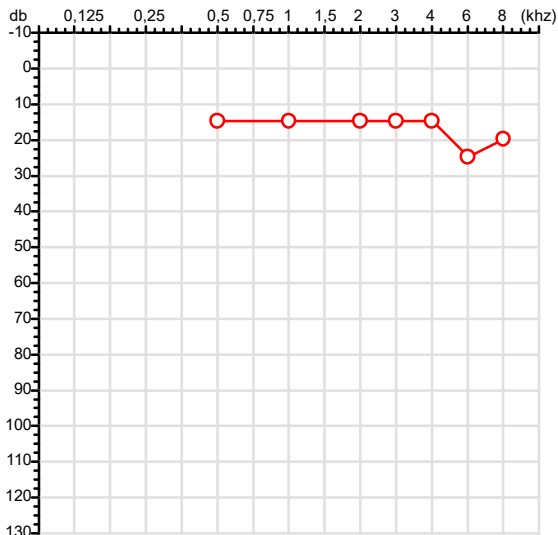
Dr. Ericki A. Cenedese
Médico
CRM - MT 16240

Dr. Ericki Augusto Cenedese
CRM-MT 16240
NIS 14302194355

Autenticação Assintatura :A4C6CD78E10F4E4710783F891493AA67
Para validar a assinatura : <https://sistema.hismet.com.br/validacao.php>

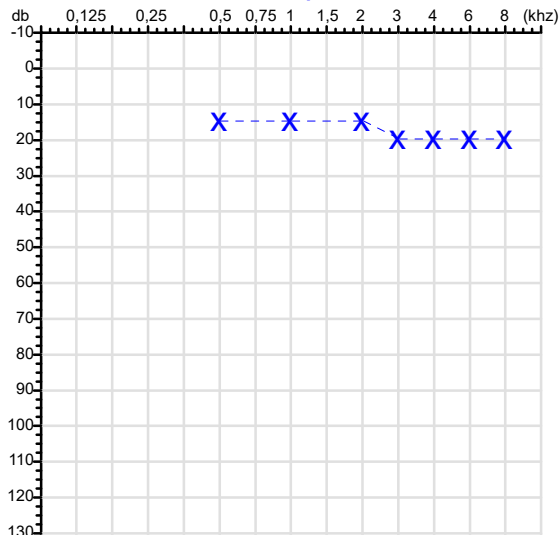
CPF :040.082.741-70	Paciente :Evando Alves Torres	RG :/
CNPJ :04.352.277/0002-15	Razão :CARNES BOI BRANCO LTDA	
Nascimento :14/09/1989	Idade : 36 anos	
Motivo :Periódico	Setor :MANUTENCAO ELETRICA	
Repouso :14h	Função :ELETRICISTA II	
Data do Exame : 30/01/2026		

Orelha Direita



Audiometria

Orelha Esquerda



Aérea

Khz	0,25	0,5	1	2	3	4	6	8
OD db	NDG	15	15	15	15	15	25	20

Khz	0,25	0,5	1	2	3	4	6	8
OE db	NDG	15	15	15	20	20	20	20

Óssea

Khz	0,25	0,5	1	2	3	4	6
OD db	NDG	NDG	NDG	NDG	NDG	NDG	NDG

Khz	0,25	0,5	1	2	3	4	6
OE db	NDG	NDG	NDG	NDG	NDG	NDG	NDG

Médias Tritonais

Khz	0,5	1	2	=	3	4	6	=
OD db	15	15	15	15	15	15	25	18

Khz	0,5	1	2	=	3	4	6	=
OE db	15	15	15	15	20	20	20	20

Laudo Clínico OD


Audição normal

Laudo Clínico OE

Audição normal

Classificações: tipo de perda auditiva (Silman e Silvermam - 1997), grau de perda auditiva média 500khz, 1000khz e 2000khz (Lloyd e Kaplan - 1978) e configuração audiométrica (Silman e Silverman - 1997 - adaptada de Carhart, 1945 e Lloyd e Kaplan, 1978)

Classificações: tipo de perda auditiva (Silman e Silvermam - 1997), grau de perda auditiva média 500khz, 1000khz e 2000khz (Lloyd e Kaplan - 1978) e configuração audiométrica (Silman e Silverman - 1997 - adaptada de Carhart, 1945 e Lloyd e Kaplan, 1978)



Dr. Erick Augusto Cenedese
Médico
CRM - MT 16240

Dr. Erick Augusto Cenedese
CRM-MT 16240
NIS : 14302194355

Assinatura eletrônica :B2AABDF601457C66E7B415CF7D49773A
Para validar a assinatura : <https://sistema.hismet.com.br/validacao.php>

Evando Alves Torres

**** Assinado por biometria ****

Modelo do Audiometro :AVS500 - VIBRASOM
Última Aferição :12/08/2025

Protocolo:26013015135437

Data:30/01/2026

Paciente:EVANDO ALVES TORRES

Nasc.:14/09/1989 RG :-

CPF:04008274170

Exame :ELETROCARDIOGRAMA ECG

Resultado

FC = 54BPM (VARIA DE DE 50 A 100BPM, DE ACORDO COM AS ÚLTIMAS DIRETRIZES DE ECG DA SBC).

P-R = 0,12S (NORMAL = 0,10 A 0,20S), P SINUSAL (ONDA P SINUSAL SE POSITIVA E, D1, D2, D3, AVF).

QRS = 0,08S (NORMAL = 0,07 A 0,11S) OBS: Q PATOLÓGICA SE AMPLITUDE FOR PELO MENOS 25% DA ONDA R.

RITMO SINUSAL.

SÂQRS = 0° (NORMAL = 0 A 90°, ALGUNS AUTORES CONSIDERAM NORMAL = -30 A +110°).

Impressão diagnóstica

DENTRO DOS PARÂMETROS NORMAIS.

DRA. JAMILA LEITE XAVIER

Cardiologista CRM MT 6422 RQE 4016 MT

Dr.ª Jamila L. Xavier

v1.0 Chave:<http://sistema.imaggi.com.br/validar.php?chave=757112778704390216010698576260>

CRM-MT 6422

AV. GENERAL MELLO, 227 - POÇÃO - CEP 78015-300 - CUIABÁ - MT

FONE: (65) 3055-2051 - IMAGGI@IMAGGI.COM.BR



Protocolo:26013015143937

Data:30/01/2026

Paciente:EVANDO ALVES TORRES

Nasc.:14/09/1989 RG :-

CPF:04008274170

Exame :ELETROENCEFALOGRAMA CLINICO

Resultado

A ATIVIDADE ELÉTRICA CEREBRAL DE REPOUSO MOSTROU-SE SIMÉTRICA ENTRE ÁREAS HOMÓLOGAS, ORGANIZADA, CONSTITUÍDA POR UM RITMO ALFA DOMINANTE,09-10HZ DE MÉDIA AMPLITUDE, COM PREDOMÍNIO NAS REGIÕES POSTERIO.
AUSÊNCIA DE ATIVIDADE EPILEPTIFORME.
DURANTE TODO O DECORRER DO EXAME, MESMO COM A ATIVAÇÃO PELA HIPERPNÉIA, NÃO FORAM REGISTRADOS GRAFOELEMENTOS PATOLÓGICOS.
ELETROENCEFALOGRAMA DIGITAL, REALIZADO DURANTE VIGÍLIA, EM CONDIÇÕES TÉCNICAS SATISFATÓRIAS.

Impressão diagnóstica

DENTRO DOS PARÂMETROS NORMAIS.

DR. CESAR ANDROLAGE
Neurologista CRM 7432 MT RQE 4011 MT
CRM: MT 7432

v1.0 Chave:<http://sistema.imaggi.com.br/validar.php?chave=137022248846635823219448229889>

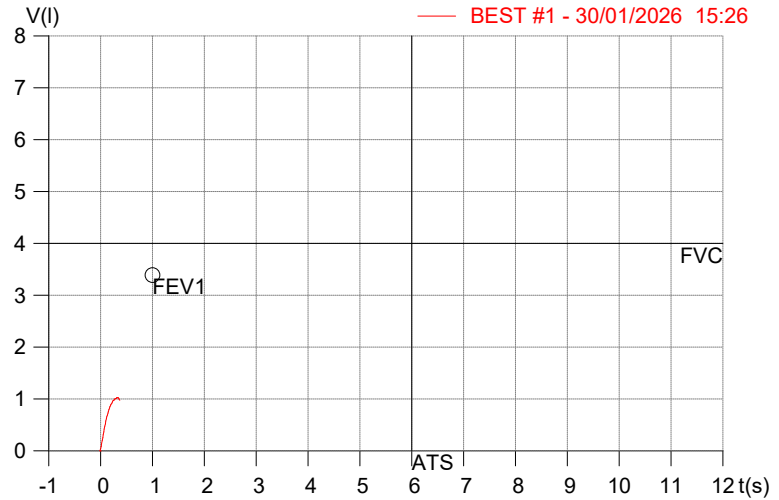
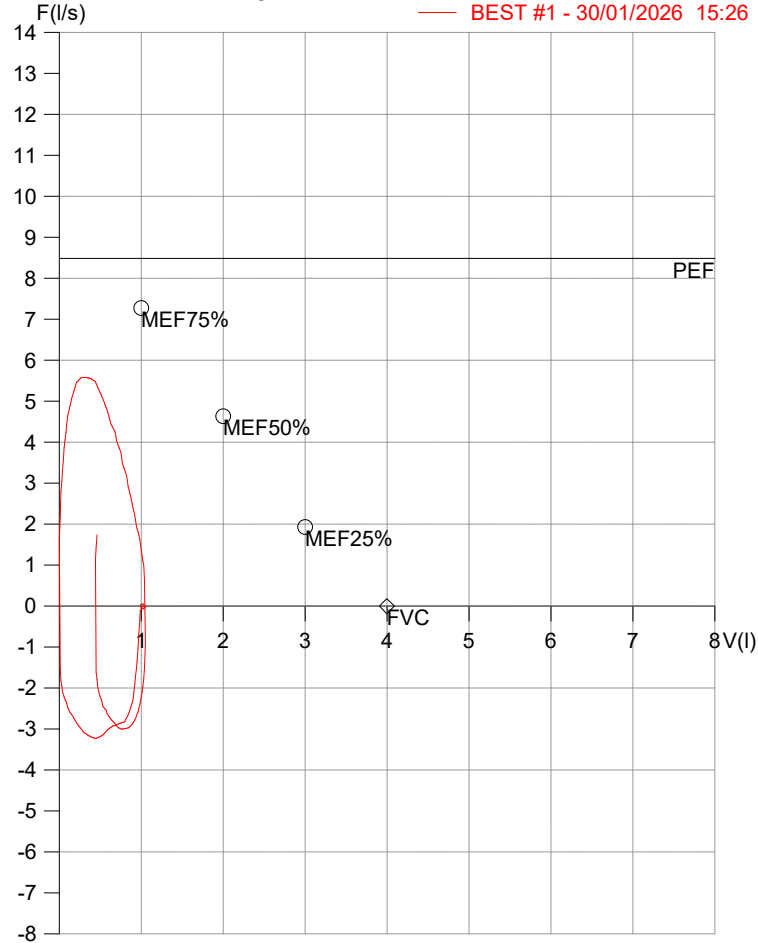


HISMET - HIGIENE SEGURANÇA E MEDICINA DO TRABALHO LTDA
AV. GENERAL MELLO, 227. POÇÃO CUIABÁ - MT
TEL.: (65)3321-7051 www.hismet.com.br

Data: 30/01/2026
Primeiro Nome: EVANDO
Sobrenome: ALVES TORRES
Altura (cm): 161.0
Peso (kg): 69.0

Data de nascimento: 14/09/1989
Sexo : Macho
Descrição:
Empresa: CARNES BOI BRANCO
Fuma: Não

Capacidade Vital Forçada



Parâmetro	UM	Descrição	Prev.	BEST#1	% Prev.
Best FVC	l(btps)	Melhor Capacidade Vital Forçada	4.00	1.07	26.7
FVC	l(btps)	Capacidade Vital Forçada	4.00	1.07	26.7
PEF	l/sec	Pico de Fluxo expiratório	8.49	5.58	65.7
PIF	l/sec	Pico de Fluxo Inspiratório		3.00	
FEF25-75%	l/sec	Fluxo expiratório médio forçado	4.28	4.64	108.6
MEF75%	l/sec	Fluxo Exp Máx @ 25% FVC	7.28	5.58	76.7
MEF50%	l/sec	Fluxo Exp Máx @ 50% FVC	4.64	5.02	108.2
MEF25%	l/sec	Fluxo Exp Máx @ 75% FVC	1.93	3.19	165.6
FET100%	sec	Tempo de Expiração forçada		0.3	
PEFr	l/min	Pico de Fluxo expiratório (l/min)	509.2	334.8	65.7

Diagnóstico:
 Espirometria normal

Cod.: 569176	Paciente: Evando Alves Torres	Sexo: Masculino	Idade: 36 (A)
Atendido em: 30/01/2026	Profissional Solicitante: Dr.(a) Rafael Correa da Costa	Cadastro de Pessoas Físicas: CPF: 04008274170	Convênio: Hismet

GLICOSE EM JEJUM

106 mg/dL

Método: Enzimático Colorimétrico Material: Soro Coletado em: 30/01/2026 Liberado em: 30/01/2026 14:32

Valores de Referência:

70 a 99 mg/dL

Histórico de Resultados

80 mg/dL

20/10/2023

89 mg/dL

06/03/2024

93 mg/dL

31/01/2025



Assinado Digitalmente

Dra. Julia Cristina da Silva
Biomédica
CRBM - 24963

A interpretação de qualquer teste com finalidade diagnóstica ou prognóstica depende de avaliação conjunta dos dados clínicos e da história médica do paciente.

Responsável Técnico: Bruno Bini Napoleão - CRBM 2121

Endereço: Av. General Vale,350, Bandeirantes.
Telefone:65-99295 3662

Cod.: 569176	Paciente: Evando Alves Torres	Sexo: Masculino	Idade: 36 (A)
Atendido em: 30/01/2026	Profissional Solicitante: Dr.(a) Rafael Correa da Costa	Cadastro de Pessoas Físicas: CPF: 04008274170	Convênio: Hismet

HEMOGRAMA

Método: Automação XNL550 Material: PLASMA EDTA Coletado em: 30/01/2026 Liberado em: 30/01/2026 16:01

Eritrograma

		Valores de Referência
Hemácias em milhões/ mm ³:	5,08	4,30 a 5,70/mm ³
Hemoglobina em g/dL.....:	14,8	13,5 a 17,5g/dL
Hematócrito em %.....:	40,1	39,0 a 50,0%
Vol. Glob. Média em fl.....:	78,9	80,0 a 95,0fl
Hem. Glob. Média em pg.....:	29,1	26,0 a 34,0pg
C.H. Glob. Média em g/dL.....:	36,9	31,0 a 36,0g/dL
RDW.....:	11,9	11,0 a 15,0%

Leucograma

Leucócitos.....:	4.950/mm³		3.500 a 10.000/mm ³
Neutrófilos.....:	58,2%	2.881/mm³	50 a 70 2000 a 7000
Blastos.....:	0,0%	0/mm³	0 0
Promielocitos.....:	0,0%	0/mm³	0 0
Mielocitos.....:	0,0%	0/mm³	0 0
Metamielocitos.....:	0,0%	0/mm³	0 0
Bastões.....:	0,0%	0/mm³	0 a 6 0 a 600
Segmentados.....:	58,2%	2.881/mm³	50 a 70 2000 a 7000
Eosinófilos.....:	3,0%	149/mm³	2 a 4 80 a 600
Basófilos.....:	1,2%	59/mm³	0 a 2 0 a 200
Linfócitos típicos.....:	29,5%	1.460/mm³	25 a 35 1000 a 3500
Linfócitos atípicos.....:	0,0%	0/mm³	0 0
Monócitos.....:	8,1%	401/mm³	2 a 10 400 a 1000

Plaquetas

Plaquetas.....:	184.000/mm³	150.000 a 450.000/mm ³
VPM.....:	12,4/fl	6,7 a 10,0fl
Plaquetócrito.....:	0,230%	0,10 a 0,50%
PDW.....:	17,8	15,0 a 17,9%



Assinado Digitalmente



Dra. Julia Cristina da Silva
Biomédica
CRBM - 24963

A interpretação de qualquer teste com finalidade diagnóstica ou prognóstica depende de avaliação conjunta dos dados clínicos e da história médica do paciente.

Responsável Técnico: Bruno Bini Napoleão - CRBM 2121

Endereço: Av. General Vale,350, Bandeirantes.
Telefone:65-99295 3662