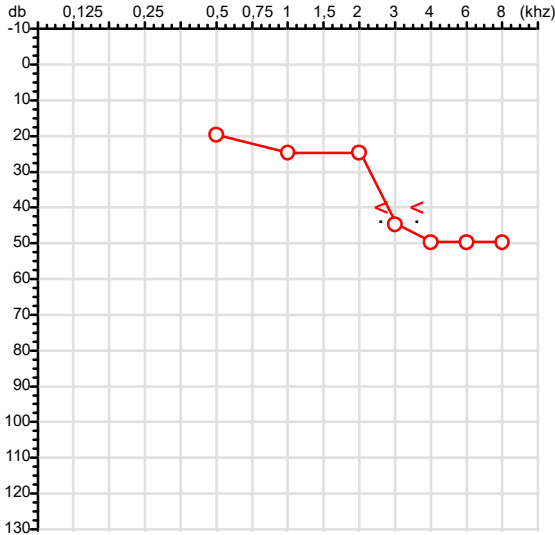


CPF :237.259.825-20	Paciente :Moises Patricio de Souza	RG :/
CNPJ :04.240.872/0001-88	Razão :CONSTRUTORA JL EIRELI	
Nascimento :17/04/1962	Idade : 63 anos	
Motivo :Periódico	Setor :ALVENARIA	
Reposou :14h	Função :PEDREIRO	
Data do Exame : 30/01/2026		

Orelha Direita



Aérea

Khz	0,25	0,5	1	2	3	4	6	8
OD db	NDG	20	25	25	45	50	50	50

Ossea

Khz	0,25	0,5	1	2	3	4	6
OD db	NDG	NDG	NDG	NDG	40	40	NDG

Médias Tritonais

Khz	0,5	1	2	=	3	4	6	=
OD db	20	25	25	23	45	50	50	48

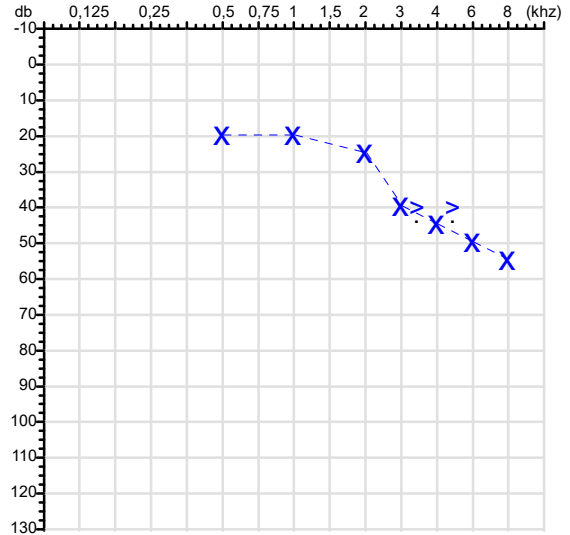
Laudo Clínico OD

Alteração auditiva neurosensorial com configuração descendente acentuada

Classificações: tipo de perda auditiva (Silman e Silvermam - 1997), grau de perda auditiva média 500khz, 1000khz e 2000khz (Lloyd e Kaplan - 1978) e configuração audiométrica (Silman e Silverman - 1997 - adaptada de Carhart, 1945 e Lloyd e Kaplan, 1978)

Audiometria

Orelha Esquerda



Khz	0,25	0,5	1	2	3	4	6	8
OE db	NDG	20	20	25	40	45	50	55

Khz	0,25	0,5	1	2	3	4	6
OE db	NDG	NDG	NDG	NDG	40	40	NDG

Khz	0,5	1	2	=	3	4	6	=
OE db	20	20	25	22	40	45	50	45

Laudo Clínico OE

Alteração auditiva neurosensorial com configuração descendente acentuada

Classificações: tipo de perda auditiva (Silman e Silvermam - 1997), grau de perda auditiva média 500khz, 1000khz e 2000khz (Lloyd e Kaplan - 1978) e configuração audiométrica (Silman e Silverman - 1997 - adaptada de Carhart, 1945 e Lloyd e Kaplan, 1978)

Emanuel Sempio
Fonoaudiólogo
Audiologia Clínica e Ocupacional
CRFa 5-5297-8

Emanuel Sempio
Fonoaudiólogo
CRFa 5 - 5297 - 8

Assinatura eletrônica :C5189CAA157A8DB18D65B8F40A003867
Para validar a assinatura : <https://sistema.hismet.com.br/validacao.php>

Moises Patricio de Souza

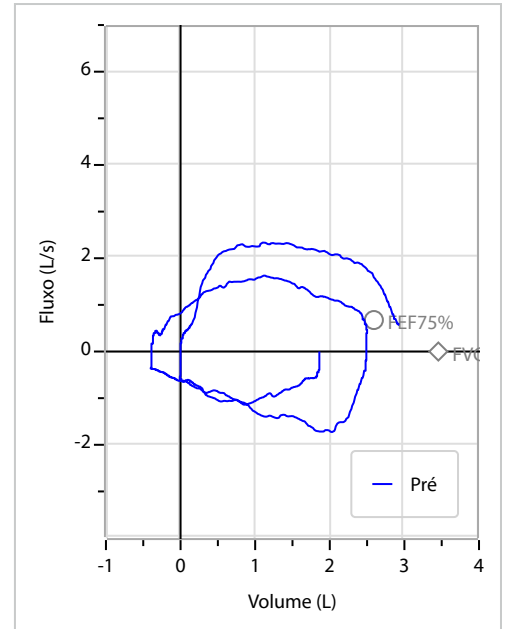
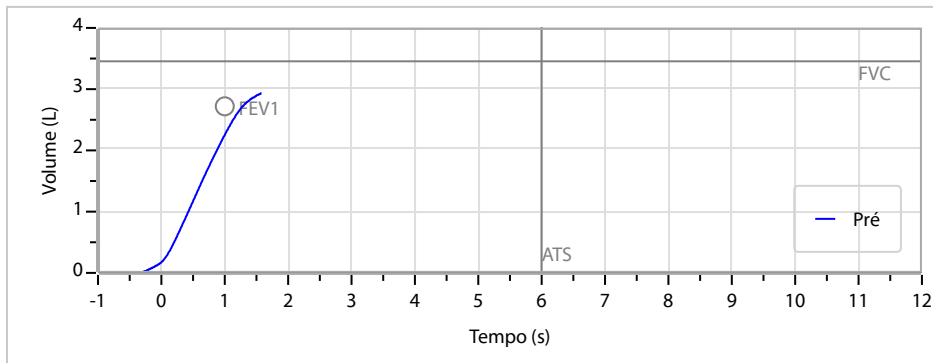
**** Assinado por biometria ****

Modelo do Audiometro :AVS500 - VIBRASOM
Última Aferição :12/08/2025

Nome	MOISES PATRICIO DE SOUZA		ID1	796444	Sexo	Masculino	Idade	63,7	Peso (kg)	82,00	Altura (cm)	165,0
Agrupamento	--	D.O.B.	17/04/1962	--	BMI (kg/m2)	30,1	Fumante	Ex-fumante	Anos de Tabag...	1	Cig/Dia	1
Técnico	--	Médico	--	--	Classe 2	--	Etnia	--	Outros/Não Especificado			

CAPACIDADE VITAL FORÇADA	Imprimir Resultado dos testes	Definir previsão	Posição do Teste
	08:12	GLI	SENTADO

	Meas.	Pred	% Pred	z score
FVC	L 2,95	3,45	85	
FEV1	L 2,24	2,72	82	
FEV1/FVC%	% 75,8	78,7	96	
FEV1/Vcmax%	% 75,8	78,7	96	



Interpretação

O indivíduo tem uma relação FEV1/FVC% de 75,8% e um valor FVC de 2,95 L que estão dentro dos limites normais. Os resultados do teste indicam uma ESPIROMETRIA NORMAL

Assinatura: _____