

Cod.: 569234	Paciente: Sivaldo Rocha Ferreira	Sexo: Masculino	Idade: 51 (A)
Atendido em: 30/01/2026	Profissional Solicitante: Dr.(a) Rafael Correa da Costa	Cadastro de Pessoas Físicas: CPF: 56837739115	Convênio: Hismet

HEMOGRAMA

Método: Automação XNL550 Material: PLASMA EDTA Coletado em: 30/01/2026 Liberado em: 31/01/2026 11:54

Eritrograma

Valores de Referência

Hemácias em milhões/ mm ³:	5,31	4,30 a 5,70/mm ³
Hemoglobina em g/dL.....:	14,9	13,5 a 17,5g/dL
Hematócrito em %.....:	41,3	39,0 a 50,0%
Vol. Glob. Média em fl.....:	77,8	80,0 a 95,0fl
Hem. Glob. Média em pg.....:	28,1	26,0 a 34,0pg
C.H. Glob. Média em g/dL.....:	36,1	31,0 a 36,0g/dL
RDW.....:	11,4	11,0 a 15,0%

Leucograma

Leucócitos.....:	5.360/mm³	3.500 a 10.000/mm ³
Neutrófilos.....:	38,1%	2.042/mm³ 50 a 70 2000 a 7000
Blastos.....:	0,0%	0/mm³ 0 0
Promielocitos.....:	0,0%	0/mm³ 0 0
Mielocitos.....:	0,0%	0/mm³ 0 0
Metamielocitos.....:	0,0%	0/mm³ 0 0
Bastões.....:	0,0%	0/mm³ 0 a 6 0 a 600
Segmentados.....:	38,1%	2.042/mm³ 50 a 70 2000 a 7000
Eosinófilos.....:	1,1%	59/mm³ 2 a 4 80 a 600
Basófilos.....:	1,5%	80/mm³ 0 a 2 0 a 200
Linfócitos típicos....:	53,7%	2.878/mm³ 25 a 35 1000 a 3500
Linfócitos atípicos...:	0,0%	0/mm³ 0 0
Monócitos.....:	5,6%	300/mm³ 2 a 10 400 a 1000

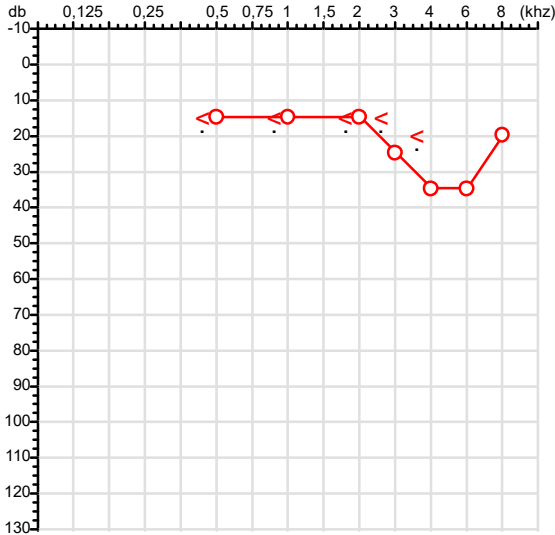
Plaquetas

Plaquetas.....:	251.000/mm³	150.000 a 450.000/mm ³
VPM.....:	12,5/fl	6,7 a 10,0fl
Plaquetócrito.....:	0,310%	0,10 a 0,50%
PDW.....:	16,7	15,0 a 17,9%



Dra. Julia Cristina da Silva
 Biomédica
CRBM - 24963

CPF :568.377.391-15	Paciente :Sivaldo Rocha Ferreira	RG :/
CNPJ :53.118.161/0001-40	Razão :LUMI TRANSPORTES LTDA	
Nascimento :25/02/1974	Idade : 51 anos	
Motivo :Admissional	Setor :GERAL	
Reposou :14h	Função :MOTORISTA CARRETEIRO	
Data do Exame : 30/01/2026		

Orelha Direita

Aérea

Khz	0,25	0,5	1	2	3	4	6	8
OD db	NDG	15	15	15	25	35	35	20

Ossea

Khz	0,25	0,5	1	2	3	4	6
OD db	NDG	15	15	15	15	20	NDG

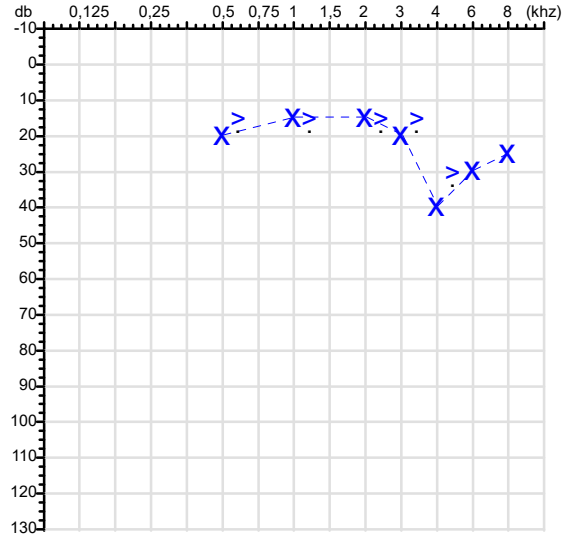
Médias Tritonais

Khz	0,5	1	2	=	3	4	6	=
OD db	15	15	15	15	25	35	35	32

Laudo Clínico OD

Alteração auditiva mista

Classificações: tipo de perda auditiva (Silman e Silvermam - 1997), grau de perda auditiva média 500khz, 1000khz e 2000khz (Lloyd e Kaplan - 1978) e configuração audiométrica (Silman e Silverman - 1997 - adaptada de Carhart, 1945 e Lloyd e Kaplan, 1978)

Audiometria
Orelha Esquerda


Khz	0,25	0,5	1	2	3	4	6	8
OE db	NDG	20	15	15	20	40	30	25


Khz	0,25	0,5	1	2	3	4	6
OE db	NDG	15	15	15	15	30	NDG

Khz	0,5	1	2	=	3	4	6	=
OE db	20	15	15	17	20	40	30	30

Laudo Clínico OE

Alteração auditiva neurossensorial

Classificações: tipo de perda auditiva (Silman e Silvermam - 1997), grau de perda auditiva média 500khz, 1000khz e 2000khz (Lloyd e Kaplan - 1978) e configuração audiométrica (Silman e Silverman - 1997 - adaptada de Carhart, 1945 e Lloyd e Kaplan, 1978)



Dr. Erick Augusto Cenedese
Médico
CRM - MT 16240

Dr. Erick Augusto Cenedese
CRM-MT 16240
NIS : 14302194355

Assinatura eletrônica :90B84E9E4FF901401EDFDE4F57AF0CC8
Para validar a assinatura : <https://sistema.hismet.com.br/validacao.php>

Sivaldo Rocha Ferreira

**** Assinado por biometria ****

Modelo do Audiometro :AVS500 - VIBRASOM
Última Aferição :12/08/2025