



ATESTADO DE ACUIDADE VISUAL

CNPJ : 43201006000130 Fantasia : CAF ENGENHARIA - MAQUINAS E EQUIPAMENTOS
Razão Social : CAF ENGENHARIA - MAQUINAS E EQUIPAMENTOS LTDA
Endereço : AVENIDA FERNANDO CORREA DA N.º 6520 Complemento :
Cidade / UF : CUIABÁ / MT CEP : 78080535

Funcionário

Nome : Antonio Gomes Dos Santos Setor: PRODUCAO
CPF : 01301092150 Cargo: SOLDADOR
RG : / Nascimento: 08/06/1985

Ficha de Acuidade Visual

Longe

Método de avaliação : Escala Optométrica de Snellen

SEM CORREÇÃO

OD: 20/10

OE: 20/13

COM CORREÇÃO

OD: /

OE: /

Perto

Método de avaliação : Tabela de Jaeger

CORREÇÃO : SIM

RESULTADO OLHO DIREITO : J2

RESULTADO OLHO ESQUERDO : J2

Teste Cromático

Visão Cromatica: NORMAL

Usa lente/óculos: Não

Resultado: NORMAL

Cuiabá 30 de janeiro de 2026

Dra. Gabryella Nicololy C. Serra
Médica
CRM-MT 17341

Dra. Gabryella Nicololy Carvalho Serra
CRM-MT 17341
NIS

Autenticação Assinatura :DAE7F6DB4524F4896774B18500C911D0
Para validar a assinatura : <https://sistema.hismet.com.br/validacao.php>

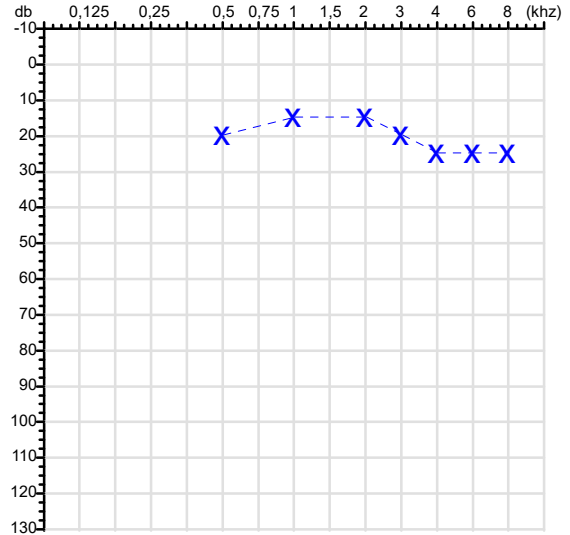
CPF :013.010.921-50	Paciente :Antonio Gomes Dos Santos	RG :/
CNPJ :43.201.006/0001-30	Razão :CAF ENGENHARIA - MAQUINAS E EQUIPAMENTOS LTDA	
Nascimento :08/06/1985	Idade : 40 anos	
Motivo :Admissional	Setor :PRODUCAO	
Reposuo :14h	Função :SOLDADOR	
Data do Exame : 30/01/2026		

Orelha Direita



Audiometria

Orelha Esquerda



Aérea

Khz	0,25	0,5	1	2	3	4	6	8
OD db	NDG	20	15	20	20	25	25	20

Khz	0,25	0,5	1	2	3	4	6	8
OE db	NDG	20	15	15	20	25	25	25

Óssea

Khz	0,25	0,5	1	2	3	4	6
OD db	NDG	NDG	NDG	NDG	NDG	NDG	NDG

Khz	0,25	0,5	1	2	3	4	6
OE db	NDG	NDG	NDG	NDG	NDG	NDG	NDG

Médias Tritonais

Khz	0,5	1	2	=	3	4	6	=
OD db	20	15	20	18	20	25	25	23

Khz	0,5	1	2	=	3	4	6	=
OE db	20	15	15	17	20	25	25	23

Laudo Clínico OD

Audição normal

Laudo Clínico OE

Audição normal

Classificações: tipo de perda auditiva (Silman e Silvermam - 1997), grau de perda auditiva média 500khz, 1000khz e 2000khz (Lloyd e Kaplan - 1978) e configuração audiométrica (Silman e Silverman - 1997 - adaptada de Carhart, 1945 e Lloyd e Kaplan, 1978)

Classificações: tipo de perda auditiva (Silman e Silvermam - 1997), grau de perda auditiva média 500khz, 1000khz e 2000khz (Lloyd e Kaplan - 1978) e configuração audiométrica (Silman e Silverman - 1997 - adaptada de Carhart, 1945 e Lloyd e Kaplan, 1978)

Emanuel Sempio
Fonoaudiólogo
Audiologia Clínica e Ocupacional
CRFa/ 5-5297-8

Emanuel Sempio
Fonoaudiólogo
CRFa 5 - 5297 - 8

Assinatura eletrônica :D2B27D72F6F0CF63E8E7FB5AAB903E53
Para validar a assinatura : <https://sistema.hismet.com.br/validacao.php>

Antonio Gomes Dos Santos

** Assinado por biometria **

Modelo do Audiometro :AVS500 - VIBRASOM
Última Aferição :12/08/2025

Protocolo:26020209152348

Data:02/02/2026

Paciente:ANTONIO GOMES DOS SANTOS

Nasc.:08/06/1985 RG :-

CPF:01301092150

Exame :ELETROCARDIOGRAMA ECG

Resultado

FC = 65BPM (VARIA DE DE 50 A 100BPM, DE ACORDO COM AS ÚLTIMAS DIRETRIZES DE ECG DA SBC).

P-R = 0,12S (NORMAL = 0,10 A 0,20S), P SINUSAL (ONDA P SINUSAL SE POSITIVA E, D1, D2, D3, AVF).

QRS = 0,08S (NORMAL = 0,07 A 0,11S) OBS: Q PATOLÓGICA SE AMPLITUDE FOR PELO MENOS 25% DA ONDA R.

QTC = 0,37S (NORMAL = 0,34 A 0,45S P/ HOMENS A 0,47S P/ MULHERES).

RITMO SINUSAL.

SÂQRS = +30° (NORMAL = 0 A 90°, ALGUNS AUTORES CONSIDERAM NORMAL = -30 A +110°).

Impressão diagnóstica

DENTRO DOS PARÂMETROS NORMAIS.

DRA. JAMILA LEITE XAVIER

Cardiologista CRM MT 6422 RQE 4016 MT

Dr.ª Jamila L. Xavier

v1.0 Chave:<http://sistema.imaggi.com.br/validar.php?chave=215441589644726299877679792480>

CRM-MT 6422

AV. GENERAL MELLO, 227 - POÇÃO - CEP 78015-300 - CUIABÁ - MT

FONE: (65) 3055-2051 - IMAGGI@IMAGGI.COM.BR



Protocolo:26020209160848

Data:02/02/2026

Paciente:ANTONIO GOMES DOS SANTOS

Nasc.:08/06/1985 RG :-

CPF:01301092150

Exame :ELETROENCEFALOGRAMA CLINICO

Resultado

A ATIVIDADE ELÉTRICA CEREBRAL DE REPOUSO MOSTROU-SE SIMÉTRICA ENTRE ÁREAS HOMÓLOGAS, ORGANIZADA, CONSTITUÍDA POR UM RITMO ALFA DOMINANTE,09-10HZ DE MÉDIA AMPLITUDE, COM PREDOMÍNIO NAS REGIÕES POSTERIO.
AUSÊNCIA DE ATIVIDADE EPILEPTIFORME.
DURANTE TODO O DECORRER DO EXAME, MESMO COM A ATIVAÇÃO PELA HIPERPNÉIA, NÃO FORAM REGISTRADOS GRAFOELEMENTOS PATOLÓGICOS.
ELETROENCEFALOGRAMA DIGITAL, REALIZADO DURANTE VIGÍLIA, EM CONDIÇÕES TÉCNICAS SATISFATÓRIAS.

Impressão diagnóstica

DENTRO DOS PARÂMETROS NORMAIS.

DR. CESAR ANDROLAGE
Neurologista CRM 7432 MT RQE 4011 MT
CRM-MT 7432

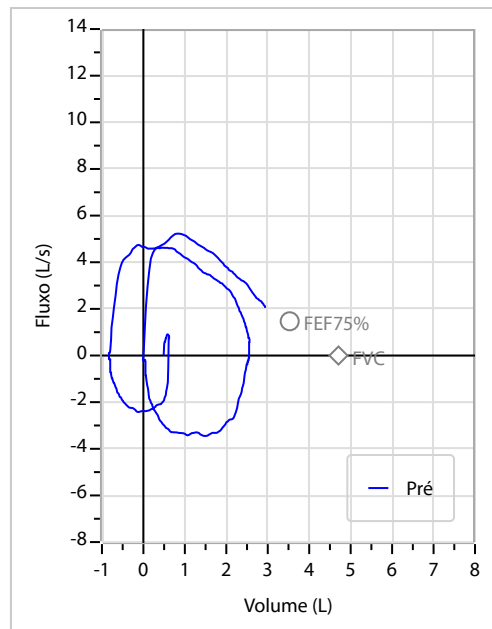
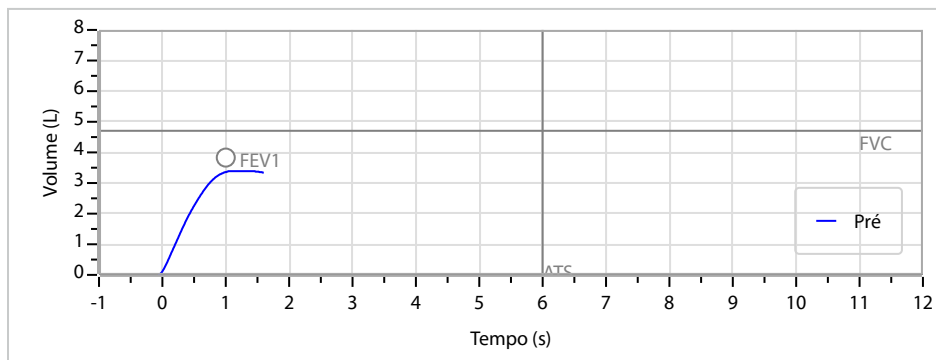
v1.0 Chave:<http://sistema.imaggi.com.br/validar.php?chave=892294030676277120559510056664>



Nome	Antonio Gomes Dos Santos		ID1	796490	Sexo	Masculino	Idade	40,6	Peso (kg)	84,00	Altura (cm)	176,0
Agrupamento	--	D.O.B.	08/06/1985	--	BMI (kg/m2)	27,1	Fumante	Sim	Anos de Tabag...	1	Cig/Dia	20
Técnico	--	Médico	--	--	Classe 2	--	Etnia	--	Outros/Não Especificado			

CAPACIDADE VITAL FORÇADA	Imprimir Resultado dos testes	Definir previsão	Posição do Teste
	09:16	GLI	SENTADO

	Meas.	Pred	% Pred	z score
FVC	L 3,40	4,71	72	
FEV1	L 3,36	3,83	88	
FEV1/FVC%	% 98,7	81,6	121	
FEV1/Vcmax%	% 98,7	81,6	121	



Interpretação

O indivíduo tem uma relação FEV1/FVC% de 98,7% que está dentro do limite normal e um valor FVC de 3,40 L que está abaixo de LLN. Os resultados do teste indicam uma POSSÍVEL RESTRIÇÃO.

Assinatura: _____

Cod.: 569196	Paciente: Antonio Gomes dos Santos	Sexo: Masculino	Idade: 40 (A)
Atendido em: 30/01/2026	Professional Solicitante: Dr.(a) Rafael Correa da Costa	Cadastro de Pessoas Físicas: CPF: 01301092150	Convênio: Hismet

GLICOSE EM JEJUM

115 mg/dL

Método: Enzimático Colorimétrico Material: Soro Coletado em: 30/01/2026 Liberado em: 30/01/2026 11:04

Resultado repetido e confirmado.

Valores de Referência:
70 a 99 mg/dL



Assinado Digitalmente

Dra. Julia Cristina da Silva
Biomédica
CRBM - 24963

A interpretação de qualquer teste com finalidade diagnóstica ou prognóstica depende de avaliação conjunta dos dados clínicos e da história médica do paciente.

Responsável Técnico: Bruno Bini Napoleão - CRBM 2121

Endereço: Av. General Vale,350, Bandeirantes.
Telefone:65-99295 3662

Cod.: 569196	Paciente: Antonio Gomes dos Santos	Sexo: Masculino	Idade: 40 (A)
Atendido em: 30/01/2026	Profissional Solicitante: Dr.(a) Rafael Correa da Costa	Cadastro de Pessoas Físicas: CPF: 01301092150	Convênio: Hismet

HEMOGRAMA

Método: Automação XNL550 Material: PLASMA EDTA Coletado em: 30/01/2026 Liberado em: 30/01/2026 11:31

Eritrograma

		Valores de Referência
Hemácias em milhões/ mm ³:	4,92	4,30 a 5,70/mm ³
Hemoglobina em g/dL.....:	15,3	13,5 a 17,5g/dL
Hematócrito em %.....:	44,5	39,0 a 50,0%
Vol. Glob. Média em fl.....:	90,4	80,0 a 95,0fl
Hem. Glob. Média em pg.....:	31,1	26,0 a 34,0pg
C.H. Glob. Média em g/dL.....:	34,4	31,0 a 36,0g/dL
RDW.....:	12,7	11,0 a 15,0%

Leucograma

Leucócitos.....:	12.260/mm³		3.500 a 10.000/mm ³
Neutrófilos.....:	69,4%	8.508/mm³	50 a 70 2000 a 7000
Blastos.....:	0,0%	0/mm³	0 0
Promielocitos.....:	0,0%	0/mm³	0 0
Mielocitos.....:	0,0%	0/mm³	0 0
Metamielocitos.....:	0,0%	0/mm³	0 0
Bastões.....:	0,0%	0/mm³	0 a 6 0 a 600
Segmentados.....:	69,4%	8.508/mm³	50 a 70 2000 a 7000
Eosinófilos.....:	2,1%	257/mm³	2 a 4 80 a 600
Basófilos.....:	0,2%	25/mm³	0 a 2 0 a 200
Linfócitos típicos.....:	19,7%	2.415/mm³	25 a 35 1000 a 3500
Linfócitos atípicos...:	0,0%	0/mm³	0 0
Monócitos.....:	8,6%	1.054/mm³	2 a 10 400 a 1000

Plaquetas

Plaquetas.....:	242.000/mm³	150.000 a 450.000/mm ³
VPM.....:	9,4/fl	6,7 a 10,0fl
Plaquetócrito.....:	0,230%	0,10 a 0,50%
PDW.....:	10,0	15,0 a 17,9%



Assinado Digitalmente



Suzane Naiara dos Santos Duarte
Biomédica
CRBM - 25964

A interpretação de qualquer teste com finalidade diagnóstica ou prognóstica depende de avaliação conjunta dos dados clínicos e da história médica do paciente.

Responsável Técnico: Bruno Bini Napoleão - CRBM 2121

Endereço: Av. General Vale,350, Bandeirantes.
Telefone:65-99295 3662

Protocolo:2601301058259

Data:30/01/2026

Paciente:ANTONIO GOMES DOS SANTOS

Nasc.:08/06/1985 RG :-

CPF:01301092150

Exame :RX COLUNA LOMBO SACRA AP / PERFIL

Resultado

CORPOS VERTEBRAIS VISUALIZADOS COM MORFOLOGIA E TEXTURA HABITUAIS.
APÓFISES ESPINHOSAS, TRANSVERSAS E PEDÍCULOS SEM ANORMALIDADES.
TRANSIÇÃO LOMBOSSACRA DE ASPECTO NORMAL.
ESPAÇOS DISCAIS DENTRO DOS LIMITES DA NORMALIDADE.
AUSÊNCIA DE ASSIMETRIAS EVIDENTES OU ESCOLIOSE DA COLUNA.



Dr. Leandro M. Colmanetti

Médico Radiologista CRM 5995 MT RQE 4585 MT

v1.0 Chave:<http://sistema.imaggi.com.br/validar.php?chave=890133962347909086576401609065>





**ATENDIMENTO CLÍNICO
EXAME N.º 796490**

Paciente

Nome : ANTONIO GOMES DOS SANTOS

CPF : 01301092150

RG : /

Cargo : SOLDADOR

Nascimento : 08/06/1985

AVALIAÇÃO PSICOLÓGICA

I.DESCRICÃO DE DEMANDA

A presente avaliação teve por objetivo cumprir o regimento do processo seletivo com uso de uma entrevista, um teste psicométrico e o questionário SRQ 20. _____

II.PROCEDIMENTO

Para atender a demanda proposta foi realizada a aplicação do teste AC, que é considerado um teste que avalia a atenção concentrada e o formulário SRQ 20, sendo um instrumento de rastreamento psiquiátrico composto por vinte itens. _____

III.ANÁLISE

No geral obteve-se um resultado bom, obtendo percentil 25, o que representa um processo atencional médio inferior, perante os sujeitos de sua mesma faixa etária e população. No questionário de rastreamento de transtornos mentais, o sujeito relatou não apresentar sintomas. Com estado mental aparentemente conservado. _____

IV.CONCLUSÃO

Em relação aos dados apresentados e analisados, mais as observações, há indícios de que o sujeito tem condições de exercer sua função em espaço confinado e/ou altura. _____

V. PRAZO DE VALIDADE DA AVALIAÇÃO

Considerando que a personalidade é dinâmica e multideterminada, esta avaliação será válida para o presente momento.

Cuiabá-MT, 30 de janeiro de 2026



Como validar o documento pelo ITI:
Leia o qr-code e siga as instruções na página que será aberta.

