



ATESTADO DE ACUIDADE VISUAL

CNPJ : 37457942000103 Fantasia : TRAEI TRANSFORMADORES ELETRICOS
Razão Social : TRAEI TRANSFORMADORES ELETRICOS LTDA
Endereço : RUA N N.º 244 Complemento : QUADRA 17
Cidade / UF : CUIABÁ / MT CEP : 78098400

Funcionário

Nome : Gabriel Alejhandro Felix de Matos Setor: FORCA - SOLDA - FORCA
CPF : 06249452192 Cargo: SOLDADOR II
RG : / Nascimento: 03/11/2006

Ficha de Acuidade Visual

Longe

Método de avaliação : Escala Optométrica de Snellen

SEM CORREÇÃO

OD: 20/10

OE: 20/10

COM CORREÇÃO

OD: /

OE: /

Perto

Método de avaliação : Tabela de Jaeger

CORREÇÃO : NÃO

RESULTADO OLHO DIREITO : J2

RESULTADO OLHO ESQUERDO : J2

Teste Cromático

Visão Cromatica: NORMAL

Usa lente/óculos: Não

Cuiabá 16 de janeiro de 2026

Resultado: NORMAL

Dra. Gabryella Nicololy C. Serra
Médica
CRM-MT 17341

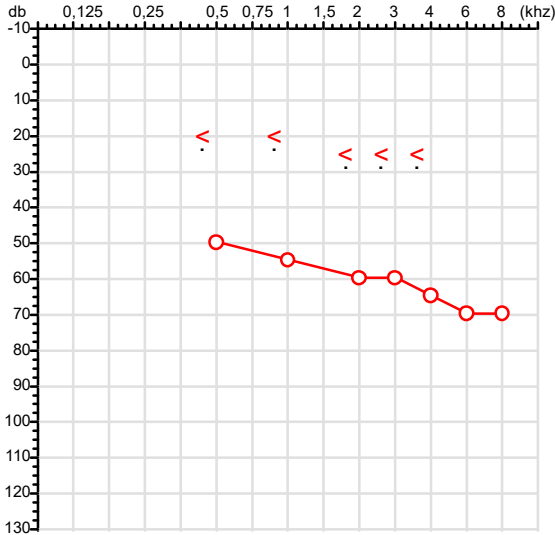
Dra. Gabryella Nicololy Carvalho Serra
CRM-MT 17341
NIS

Autenticação Assinatura :61C1E04E87D0006507926317D9532681
Para validar a assinatura : <https://sistema.hismet.com.br/validacao.php>

Exame n.º :791389

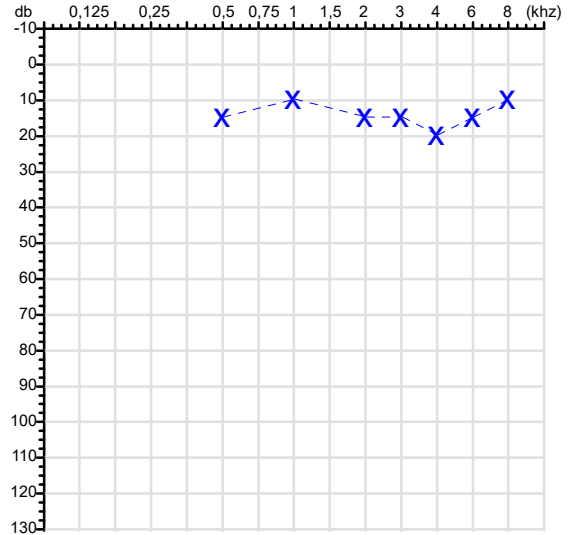
CPF :062.494.521-92	Paciente :GABRIEL ALEJHANDRO FELIX DE MATOS	RG :/
CNPJ :37.457.942/0001-03	Razão :TRAEEL TRANSFORMADORES ELETRICOS LTDA	
Nascimento :03/11/2006	Idade : 19 anos	
Motivo :Admissional	Setor :FORCA - SOLDA - FORCA	
Reposuo :14h	Função :SOLDADOR II	
Data do Exame : 16/01/2026		

Orelha Direita



Audiometria

Orelha Esquerda



Aérea

Khz	0,25	0,5	1	2	3	4	6	8
OD db	NDG	50	55	60	60	65	70	70

Khz	0,25	0,5	1	2	3	4	6	8
OE db	NDG	15	10	15	15	20	15	10

Ossea

Khz	0,25	0,5	1	2	3	4	6
OD db	NDG	20	20	25	25	25	NDG

Khz	0,25	0,5	1	2	3	4	6
OE db	NDG	NDG	NDG	NDG	NDG	NDG	NDG

Médias Tritonais

Khz	0,5	1	2	=	3	4	6	=
OD db	50	55	60	55	60	65	70	65

Khz	0,5	1	2	=	3	4	6	=
OE db	15	10	15	13	15	20	15	17

Laudo Clínico OD

Perda auditiva mista de grau moderado

Laudo Clínico OE

Audição normal

Classificações: tipo de perda auditiva (Silman e Silvermam - 1997), grau de perda auditiva média 500khz, 1000khz e 2000khz (Lloyd e Kaplan - 1978) e configuração audiométrica (Silman e Silverman - 1997 - adaptada de Carhart, 1945 e Lloyd e Kaplan, 1978)

Classificações: tipo de perda auditiva (Silman e Silvermam - 1997), grau de perda auditiva média 500khz, 1000khz e 2000khz (Lloyd e Kaplan - 1978) e configuração audiométrica (Silman e Silverman - 1997 - adaptada de Carhart, 1945 e Lloyd e Kaplan, 1978)

Emanuel Sempio
Fonoaudiólogo
Audiologia Clínica e Ocupacional
CRFa/ 5-5297-8

Emanuel Sempio
Fonoaudiólogo
CRFa 5 - 5297 - 8

Assinatura eletrônica :5E0EFC4E23CD01D4AE0DFDC92B2205B4

Para validar a assinatura : <https://sistema.hismet.com.br/validacao.php>

Gabriel Alejhandro Felix de Matos

** Assinado por biometria **

Modelo do Audiometro :AVS500 - VIBRASOM

Última Aferição :12/08/2025



**ATENDIMENTO CLÍNICO
EXAME N.º 791389**

Paciente

Nome : GABRIEL ALEJHANDRO FELIX DE MATOS

CPF : 06249452192

Cargo : SOLDADOR II

RG : /

Nascimento : 03/11/2006

AVALIAÇÃO PSICOLÓGICA

I.DESCRICÃO DE DEMANDA

A presente avaliação teve por objetivo cumprir o regimento do processo seletivo com uso de uma entrevista, um teste psicométrico e o questionário SRQ 20. _____

II.PROCEDIMENTO

Para atender a demanda proposta foi realizada a aplicação do teste AC, que é considerado um teste que avalia a atenção concentrada e o formulário SRQ 20, sendo um instrumento de rastreamento psiquiátrico composto por vinte itens. _____

III.ANÁLISE

No geral obteve-se um resultado bom, obtendo percentil 20, o que representa um processo atencional médio inferior, perante os sujeitos de sua mesma faixa etária e população. No questionário de rastreamento de transtornos mentais, o sujeito relatou não apresentar sintomas. Com estado mental aparentemente conservado. _____

IV.CONCLUSÃO

Em relação aos dados apresentados e analisados, mais as observações, há indícios de que o sujeito tem condições de exercer sua função. _____

V. PRAZO DE VALIDADE DA AVALIAÇÃO

Considerando que a personalidade é dinâmica e multideterminada, esta avaliação será válida para o presente momento.

Cuiabá-MT, 09 de fevereiro de 2026

Assinatura digital por:
Juliany Karoline dos Santos Faccenda
CRP-MT 1803950-09/02/2026 07:43:11



Como validar o documento pelo ITI:
Leia o qr-code e siga as instruções na página que será aberta.





Cod.: 567255	Paciente: Gabriel Alejandro Felix de Matos	Sexo: Masculino	Idade: 19 (A)
Atendido em: 16/01/2026	Profissional Solicitante: Dr. (a) Rafael Correa da Costa	Cadastro de Pessoas Físicas: CPF: 06249452192	Convênio: Hismet

CHUMBO - URINA**2,8** ug/L

Método: ESPECTROMETRIA DE MASSAS COM PLASMA INDUTIVAMENTE ACOPLADO - ICF/MS Material: Urina pré-jornada de trabalho Coletado em: 16/01/2026 Liberado em: 21/01/2026 09:47

Valores de Referência:

*A NR-7 não estabelece valores de IBE/EE para início de Jornada.

"Metodologia desenvolvida e validada in house seguindo protocolos de validação nacionais e internacionais."

Nota: *ATENÇÃO PARA NOVOS VALORES DE REFERÊNCIA A PARTIR DE 02/06/202

Resultado transcrito do Laboratório Diagnósticos do Brasil.

Suzane Naiara dos Santos Duarte
Biomédica
CRBM - 25964

A interpretação de qualquer teste com finalidade diagnóstica ou prognóstica depende de avaliação conjunta dos dados clínicos e da história médica do paciente.

Responsável Técnico: Bruno Bini Napoleão - CREM 2121

Endereço: Av. General Vale, 350, Bandeirantes.

Telefone: 65-99295 3662

CNES: 3055612

Protocolo:26011610221148

Data:16/01/2026

Paciente:Gabriel Alejhandro Felix de Matos

Nasc.:03/11/2006 RG :-

CPF:06249452192

Exame :ELETROCARDIOGRAMA ECG

Resultado

FC = 78BPM (VARIA DE DE 50 A 100BPM, DE ACORDO COM AS ÚLTIMAS DIRETRIZES DE ECG DA SBC).

P-R = 0,12S (NORMAL = 0,10 A 0,20S), P SINUSAL (ONDA P SINUSAL SE POSITIVA E, D1, D2, D3, AVF).

QRS = 0,08S (NORMAL = 0,07 A 0,11S) OBS: Q PATOLÓGICA SE AMPLITUDE FOR PELO MENOS 25% DA ONDA R.

QTC = 0,40S (NORMAL = 0,34 A 0,45S P/ HOMENS A 0,47S P/ MULHERES).

RITMO SINUSAL.

SÂQRS = +30° (NORMAL = 0 A 90°, ALGUNS AUTORES CONSIDERAM NORMAL = -30 A +110°).

Impressão diagnóstica

DENTRO DOS PARÂMETROS NORMAIS.

DRA. JAMILA LEITE XAVIER

Cardiologista CRM MT 6422 RQE 4016 MT

Dr.ª Jamila L. Xavier

v1.0 Chave:<http://sistema.imaggi.com.br/validar.php?chave=76233206949882802562906612191>

CRM-MT 6422

AV. GENERAL MELLO, 227 - POÇÃO - CEP 78015-300 - CUIABÁ - MT

FONE: (65) 3055-2051 - IMAGGI@IMAGGI.COM.BR



Protocolo:26011610341148

Data:16/01/2026

Paciente:Gabriel Alejhandro Felix de Matos

Nasc.:03/11/2006 RG :-

CPF:06249452192

Exame :ELETROENCEFALOGRAMA CLINICO

Resultado

A ATIVIDADE ELÉTRICA CEREBRAL DE REPOUSO MOSTROU-SE SIMÉTRICA ENTRE ÁREAS HOMÓLOGAS, ORGANIZADA, CONSTITUÍDA POR UM RITMO ALFA DOMINANTE,09-10HZ DE MÉDIA AMPLITUDE, COM PREDOMÍNIO NAS REGIÕES POSTERIO.
AUSÊNCIA DE ATIVIDADE EPILEPTIFORME.
DURANTE TODO O DECORRER DO EXAME, MESMO COM A ATIVAÇÃO PELA HIPERPNÉIA, NÃO FORAM REGISTRADOS GRAFOELEMENTOS PATOLÓGICOS.
ELETROENCEFALOGRAMA DIGITAL, REALIZADO DURANTE VIGÍLIA, EM CONDIÇÕES TÉCNICAS SATISFATÓRIAS.

Impressão diagnóstica

DENTRO DOS PARÂMETROS NORMAIS.

DR. CESAR ANDROLAGE
Neurologista CRM 7432 MT RQE 4011 MT
CRM: MT 7432

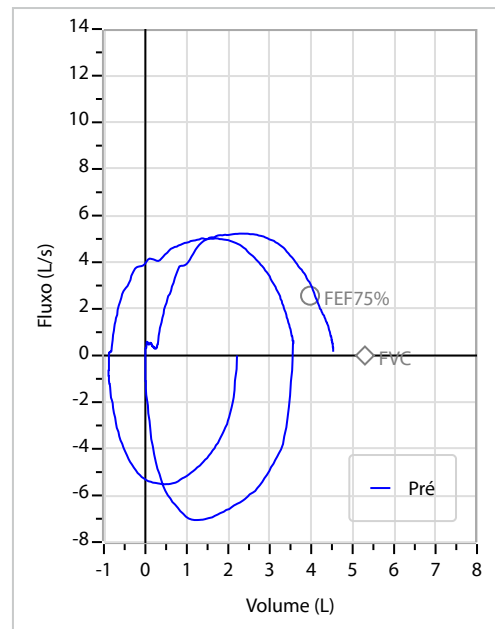
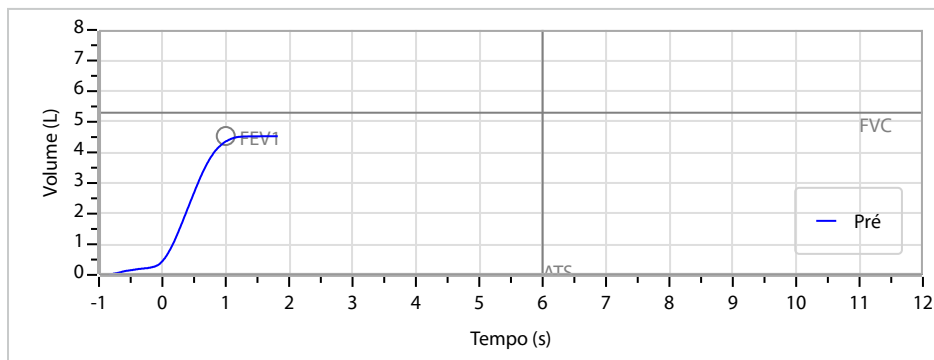
v1.0 Chave:<http://sistema.imaggi.com.br/validar.php?chave=378177723943100605565973257307>



Nome	Gabriel Alejandro Felix de Matos		ID1	791389	Sexo	Masculino	Idade	19,2	Peso (kg)	70,00	Altura (cm)	182,0
Agrupamento	--	D.O.B.	03/11/2006	--	BMI (kg/m ²)	21,1	Fumante	Não	Anos de Tabag...	--	Cig/Dia	--
Técnico	--	Médico	--	--	Classe 2	--	Etnia	--	Outros/Não Especificado			

CAPACIDADE VITAL FORÇADA	Imprimir Resultado dos testes	Definir previsão	Posição do Teste
	09:42	GLI	SENTADO

	Meas.	Pred	% Pred	z score
FVC	L 4,54	5,30	86	█●
FEV1	L 4,35	4,54	96	█●
FEV1/FVC%	% 95,7	86,5	111	█●
FEV1/Vcmax%	% 95,7	86,5	111	█●



Interpretação

O indivíduo tem uma relação FEV1/FVC% de 95,7% e um valor FVC de 4,54 L que estão dentro dos limites normais. Os resultados do teste indicam uma ESPIROMETRIA NORMAL

Assinatura: _____

Cod.: 567255	Paciente: Gabriel Alejandro Felix de Matos	Sexo: Masculino	Idade: 19 (A)
Atendido em: 16/01/2026	Profissional Solicitante: Dr.(a) Rafael Correa da Costa	Cadastro de Pessoas Físicas: CPF: 06249452192	Convênio: Hismet

GLICOSE EM JEJUM

86 mg/dL

Método: Enzimático Colorimétrico Material: Soro Coletado em: 16/01/2026 Liberado em: 16/01/2026 14:22

Valores de Referência:
70 a 99 mg/dL



Assinado Digitalmente

Dra. Julia Cristina da Silva
Biomédica
CRBM - 24963

A interpretação de qualquer teste com finalidade diagnóstica ou prognóstica depende de avaliação conjunta dos dados clínicos e da história médica do paciente.

Responsável Técnico: Bruno Bini Napoleão - CRBM 2121

Endereço: Av. General Vale,350, Bandeirantes.
Telefone:65-99295 3662

Cod.: 567255	Paciente: Gabriel Alejandro Felix de Matos	Sexo: Masculino	Idade: 19 (A)
Atendido em: 16/01/2026	Profissional Solicitante: Dr.(a) Rafael Correa da Costa	Cadastro de Pessoas Físicas: CPF: 06249452192	Convênio: Hismet

HEMOGRAMA

Método: Automação XNL550 Material: PLASMA EDTA Coletado em: 16/01/2026 Liberado em: 16/01/2026 14:38

Eritrograma

		Valores de Referência
Hemácias em milhões/ mm ³:	5,07	4,30 a 5,70/mm ³
Hemoglobina em g/dL.....:	13,7	13,5 a 17,5g/dL
Hematócrito em %.....:	38,1	39,0 a 50,0%
Vol. Glob. Média em fl.....:	75,1	80,0 a 95,0fl
Hem. Glob. Média em pg.....:	27,0	26,0 a 34,0pg
C.H. Glob. Média em g/dL.....:	36,0	31,0 a 36,0g/dL
RDW.....:	11,9	11,0 a 15,0%

Leucograma

Leucócitos.....:	5.620/mm³		3.500 a 10.000/mm ³
Neutrófilos.....:	58,0%	3.260/mm³	50 a 70 2000 a 7000
Blastos.....:	0,0%	0/mm³	0 0
Promielocitos.....:	0,0%	0/mm³	0 0
Mielocitos.....:	0,0%	0/mm³	0 0
Metamielocitos.....:	0,0%	0/mm³	0 0
Bastões.....:	0,0%	0/mm³	0 a 6 0 a 600
Segmentados.....:	58,0%	3.260/mm³	50 a 70 2000 a 7000
Eosinófilos.....:	1,8%	101/mm³	2 a 4 80 a 600
Basófilos.....:	1,2%	67/mm³	0 a 2 0 a 200
Linfócitos típicos.....:	28,3%	1.590/mm³	25 a 35 1000 a 3500
Linfócitos atípicos.....:	0,0%	0/mm³	0 0
Monócitos.....:	10,7%	601/mm³	2 a 10 400 a 1000

Plaquetas

Plaquetas.....:	259.000/mm³	150.000 a 450.000/mm ³
VPM.....:	9,6/fl	6,7 a 10,0fl
Plaquetócrito.....:	0,250%	0,10 a 0,50%
PDW.....:	10,5	15,0 a 17,9%



Assinado Digitalmente



Dra. Julia Cristina da Silva
Biomédica
CRBM - 24963

A interpretação de qualquer teste com finalidade diagnóstica ou prognóstica depende de avaliação conjunta dos dados clínicos e da história médica do paciente.

Responsável Técnico: Bruno Bini Napoleão - CRBM 2121

Endereço: Av. General Vale,350, Bandeirantes.
Telefone:65-99295 3662

Protocolo:2601161127369

Data:16/01/2026

Paciente:GABRIEL ALEJHANDRO FELIX DE MATOS

Nasc.:03/11/2006 RG :-

CPF:06249452192

Exame :RX COLUNA LOMBO SACRA AP / PERFIL

Resultado

CORPOS VERTEBRAIS VISUALIZADOS COM MORFOLOGIA E TEXTURA HABITUAIS.
APÓFISES ESPINHOSAS, TRANSVERSAS E PEDÍCULOS SEM ANORMALIDADES.
TRANSIÇÃO LOMBOSSACRA DE ASPECTO NORMAL.
ESPAÇOS DISCAIS DENTRO DOS LIMITES DA NORMALIDADE.
AUSÊNCIA DE ASSIMETRIAS EVIDENTES OU ESCOLIOSE DA COLUNA.
LINHA DE PESO PROJETADO ANTERIOR A BASE DO SACRO.



Dr. Leandro M. Colmanetti

Médico Radiologista CRM 5995 MT RQE 4585 MT

v1.0 Chave:<http://sistema.imaggi.com.br/validar.php?chave=491861113812253707808218134513>



Protocolo:2601161131209

Data:16/01/2026

Paciente:GABRIEL ALEJHANDRO FELIX DE MATOS

Nasc.:03/11/2006 RG :-

CPF:06249452192

Exame :RX TORAX PA

Resultado

OSSOS COM MORFOLOGIA E TEXTURA NORMAIS.
MEDIASTINO CENTRADO E SEM MASSAS VISÍVEIS NA SUA TOPOGRAFIA.
HILOS E TRAMA VASCULAR PULMONAR DE ASPECTO HABITUAL.
CAMPOS PLEUROPULMONARES COM TRANSPARÊNCIA SATISFATÓRIA.
CÚPULAS DIAFRAGMÁTICAS DE CONTORNOS NÍTIDOS E SEIOS COSTOFRÊNICOS LIVRES.
ÁREA CARDÍACA NOS LIMITES DA NORMALIDADE.



Dr. Leandro M. Colmanetti

Médico Radiologista CRM 5995 MT RQE 4585 MT

v1.0 Chave:<http://sistema.imaggi.com.br/validar.php?chave=520027102895950367784947378517>



Paciente: GABRIEL ALEJHANDRO FELIX DE MATOS
Data Nasc.: 03/11/2006 **Idade.:** 19a 3m 3d
Convênio: HISMET - Seg e Medic **CPF:** 062.494.521-92
Trabal
Pedido Dr(a): HISMET
Exame: US ESTRUTURAS
SUPERFICIAIS(cervical,axilas,inguinalmusc e tendao)

ID: 797084
Sexo: Masculino
Realizado: 03/02/2026
CRM: 5660-S
Usuário:

ULTRASSONOGRAFIA REGIÃO INGUINAL DIREITA

TÉCNICA:

Exame ecográfico realizado utilizando transdutor linear multifrequencial.

RESULTADO:

Pele e subcutâneo sem alterações.

Não há evidência de formação de sacos herniários, nem mesmo durante a manobra de Valsalva.

Não há evidência de coleções ou massas sólidas ou císticas.

Presença de testículo direito ectópico, no interior do canal inguinal direito, medindo 3,9 x 1,1 x 2,4 cm, com volume de 6,0 cm³.

HIPÓTESE DIAGNÓSTICA:

* Testículo direito ectópico no interior do canal inguinal direito.



Dr. Eliezer Zaffani
MÉDICO / DIAGNÓSTICO POR
IMAGEM
CRM-MT 5590 / RQE-5418

RESPONSÁVEL TÉCNICO

Dra. Cintia Pires Santos CRM 6289
Nº Registro IRHPA - CRM MT 000434

Paciente: GABRIEL ALEJHANDRO FELIX DE MATOS
Data Nasc.: 03/11/2006 **Idade.:** 19a 3m 3d
Convênio: HISMET - Seg e Medic **CPF:** 062.494.521-92
Trabal
Pedido Dr(a): HISMET
Exame: US ESTRUTURAS
SUPERFICIAIS(cervical,axilas,inguinalmusc e tendao)

ID: 797084
Sexo: Masculino
Realizado: 03/02/2026
CRM: 5660-S
Usuário:

ULTRASSONOGRAFIA REGIÃO INGUINAL ESQUERDA

TÉCNICA:

Exame ecográfico realizado utilizando transdutor linear multifrequencial.

RESULTADO:


Pele e subcutâneo sem alterações.

Não há evidência de formação de sacos herniários, nem mesmo durante a manobra de Valsalva.

Não há evidência de coleções ou massas sólidas ou císticas.

HIPÓTESE DIAGNÓSTICA:

* Estudo ecográfico da região inguinal dentro da normalidade.



Dr. Eliezer Zaffani
MÉDICO / DIAGNÓSTICO POR
IMAGEM
CRM-MT 5590 / RQE-5418

RESPONSÁVEL TÉCNICO

Dra. Cintia Pires Santos CRM 6289
Nº Registro IRHPA - CRM MT 000434