



ATESTADO DE SAÚDE OCUPACIONAL N.º 796592

Médico do Trabalho Coordenador do PCMSO- DR. ANDRE CORREA DA COSTA - CRM N.º CRM-MT 6355 RQE 3516 MT

CNPJ : 39.904.147/0001-41 Fantasia : CONSORCIO JOTA ELE / MBM
Razão Social : CONSORCIO JOTA ELE / MBM
Endereço : AV SAO SEBASTIAO N.º 3567 Complemento : QUARTEL COWORKING
Cidade / UF : CUIABÁ/MT CEP : 78.045-000

Funcionário

Nome : Mauro de Almeida **Setor:** OPERACIONAL - MARMORE
CPF : 946.838.595-72 **Cargo:** MARMORISTA
RG : / **Nascimento:** 17/05/1974

Em cumprimento às portarias N.ºS 3214/78,3164/82,12/83, 24/94 E 08/96 NR7 do Ministério do Trabalho e emprego para fins de exame:

Admissional

Riscos

Cód eSocial	Risco	Agente	Cód eSocial	Risco	Agente
---	MECANICO/ACIDENTES	ATIVIDADES ACIMA DE DOIS METROS DE ALTURA, QUEDA DE OBJETOS/MATERIAIS		ERGONÔMICO	LEVANTAMENTO E TRANSPORTE MANUAL DE CARGAS, POSTURAS INADEQUADAS
---	QUIMICO	PARTICULADOS (INSOLÚVEIS OU DE BAIXA SOLUBILIDADE) - RESPIRAVEIS	02.01.001	FISICO	RUÍDO
01.18.001	QUIMICO	SÍLICA LIVRE		FISICO	UMIDADE
02.01.002	FISICO	VIBRAÇÕES DE MÃOS E BRAÇOS			---

Exames

Cód. eSocial	Data	Descrição	Cód. eSocial	Data	Descrição
296	30/01/2026	ACUIDADE VISUAL	1057	30/01/2026	ESPIROMETRIA
281	30/01/2026	AUDIOMETRIA TONAL	295	30/01/2026	EXAME CLINICO
300	30/01/2026	AVALIACAO PSICOSSOCIAL	658	30/01/2026	GLICEMIA DE JEJUM
530	30/01/2026	ECG - ELETROCARDIOGRAMA	693	30/01/2026	HEMOGRAMA COM CONTAGEM DE PLAQUETAS
536	30/01/2026	EEG - ELETROENCEFALOGRAMA	1075	30/01/2026	RX COLUNA LOMBO SACRA AP/PERFIL

Parecer

Apto

Observações: NR-35 Apto para trabalho em altura



Mauro de Almeida

**** Assinado por biometria ****

30 de janeiro de 2026

Dr. João Batista de Almeida
Médico
CRM-MT 15709

Dr. João Batista de Almeida Junior
CRM-MT 15709
NIS 269.85078.64-6

Autenticação Assintatura :def8631a71d61e2f64df6d6d4dd16a78
Para validar a assinatura : <https://sistema.hismet.com.br/validacao.php>



ATESTADO DE ACUIDADE VISUAL

CNPJ : 39904147000141 Fantasia : CONSORCIO JOTA ELE / MBM
Razão Social : CONSORCIO JOTA ELE / MBM
Endereço : AV SAO SEBASTIAO N.º 3567 Complemento : QUARTEL COWORKING
Cidade / UF : CUIABÁ / MT CEP : 78045000

Funcionário

Nome : Mauro de Almeida Setor: OPERACIONAL - MARMORE
CPF : 94683859572 Cargo: MARMORISTA
RG : / Nascimento: 17/05/1974

Ficha de Acuidade Visual

Longe

Método de avaliação : Escala Optométrica de Snellen

SEM CORREÇÃO

OD: 20/20

OE: 20/20

COM CORREÇÃO

OD: /

OE: /

Perto

Método de avaliação : Tabela de Jaeger

CORREÇÃO : NÃO

RESULTADO OLHO DIREITO : J4

RESULTADO OLHO ESQUERDO : J4

Teste Cromático

Visão Cromatica: ALTERADA

Usa lente/óculos: Não

Cuiabá 30 de janeiro de 2026

Resultado: ALTERADO

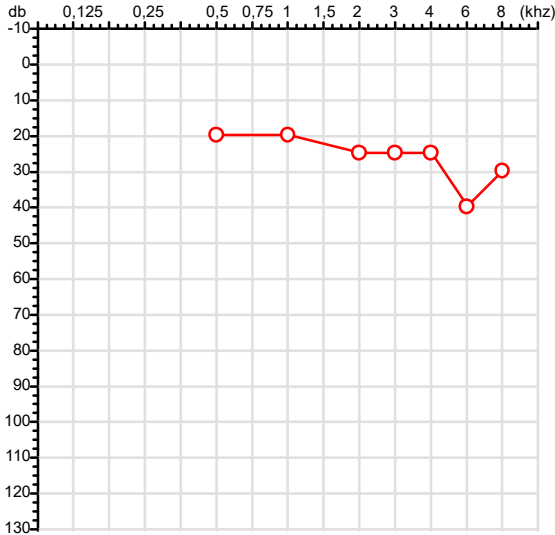
Dr. João Batista de Almeida
Médico
CRM-MT 15709

Dr. João Batista de Almeida Junior
CRM-MT 15709
NIS 269.85078.64-6

Autenticação Assintatura :9569AE07102769C9D2264F6854282A12
Para validar a assinatura : <https://sistema.hismet.com.br/validacao.php>

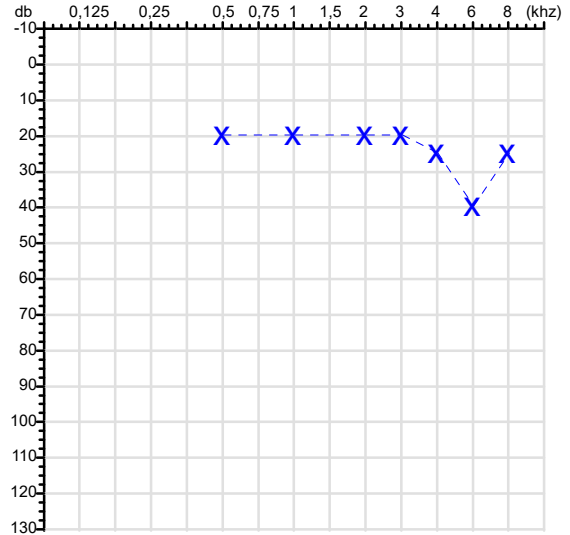
CPF :946.838.595-72	Paciente :Mauro de Almeida	RG :/
CNPJ :39.904.147/0001-41	Razão :CONSORCIO JOTA ELE / MBM	
Nascimento :17/05/1974	Idade : 51 anos	
Motivo :Admissional	Setor :OPERACIONAL - MARMORE	
Reposuo :14h	Função :MARMORISTA	
Data do Exame : 30/01/2026		

Orelha Direita



Audiometria

Orelha Esquerda



Aérea

Khz	0,25	0,5	1	2	3	4	6	8
OD db	NDG	20	20	25	25	25	40	30

Khz	0,25	0,5	1	2	3	4	6	8
OE db	NDG	20	20	20	20	25	40	25

Ossea

Khz	0,25	0,5	1	2	3	4	6
OD db	NDG	NDG	NDG	NDG	NDG	NDG	NDG

Khz	0,25	0,5	1	2	3	4	6
OE db	NDG	NDG	NDG	NDG	NDG	NDG	NDG

Médias Tritonais

Khz	0,5	1	2	=	3	4	6	=
OD db	20	20	25	22	25	25	40	30

Khz	0,5	1	2	=	3	4	6	=
OE db	20	20	20	20	20	25	40	28

Laudo Clínico OD

Alteração auditiva com configuração em entalhe

Laudo Clínico OE

Alteração auditiva com configuração em entalhe

Classificações: tipo de perda auditiva (Silman e Silvermam - 1997), grau de perda auditiva média 500khz, 1000khz e 2000khz (Lloyd e Kaplan - 1978) e configuração audiométrica (Silman e Silverman - 1997 - adaptada de Carhart, 1945 e Lloyd e Kaplan, 1978)

Classificações: tipo de perda auditiva (Silman e Silvermam - 1997), grau de perda auditiva média 500khz, 1000khz e 2000khz (Lloyd e Kaplan - 1978) e configuração audiométrica (Silman e Silverman - 1997 - adaptada de Carhart, 1945 e Lloyd e Kaplan, 1978)

Emanuel Sempio
Fonoaudiólogo
Audiologia Clínica e Ocupacional
CRFa/ 5-5297-8

Emanuel Sempio
Fonoaudiólogo
CRFa 5 - 5297 - 8

Assinatura eletrônica :5F4109FDB21EB19569FA7FF17838AC64
Para validar a assinatura : <https://sistema.hismet.com.br/validacao.php>

Mauro de Almeida

** Assinado por biometria **

Modelo do Audiometro :AVS500 - VIBRASOM
Última Aferição :12/08/2025



**ATENDIMENTO CLÍNICO
EXAME N.º 796592**

Paciente

Nome : MAURO DE ALMEIDA

CPF : 94683859572

RG : /

Cargo : MARMORISTA

Nascimento : 17/05/1974

AVALIAÇÃO PSICOLÓGICA

I.DESCRICÃO DE DEMANDA

A presente avaliação teve por objetivo cumprir o regimento do processo seletivo com uso de uma entrevista, um teste psicométrico e o questionário SRQ 20. _____

II.PROCEDIMENTO

Para atender a demanda proposta foi realizada a aplicação do teste AC, que é considerado um teste que avalia a atenção concentrada e o formulário SRQ 20, sendo um instrumento de rastreamento psiquiátrico composto por vinte itens. _____

III.ANÁLISE

No geral obteve-se um resultado moderadamente abaixo do esperado, o que representa um processo atencional limítrofe, perante os sujeitos de sua mesma faixa etária e população, porém com estado mental aparentemente conservado. No questionário de rastreamento de transtornos mentais, o sujeito relatou não apresentar sintomas. _____

IV.CONCLUSÃO

Em relação aos dados apresentados e analisados, mais as observações, há indícios de que o sujeito tem condições de exercer sua função. _____

V. PRAZO DE VALIDADE DA AVALIAÇÃO

Considerando que a personalidade é dinâmica e multideterminada, esta avaliação será válida para o presente momento.

Cuiabá-MT, 30 de janeiro de 2026



Como validar o documento pelo ITI:
Leia o qr-code e siga as instruções na página que será aberta.



Protocolo:26013011352346

Data:30/01/2026

Paciente:Mauro de Almeida

Nasc.:17/05/1974 RG :-

CPF:94683859572

Exame :ELETROCARDIOGRAMA ECG

Resultado

FC = 90BPM (VARIA DE DE 50 A 100BPM, DE ACORDO COM AS ÚLTIMAS DIRETRIZES DE ECG DA SBC).

P-R = 0,12S (NORMAL = 0,10 A 0,20S), P SINUSAL (ONDA P SINUSAL SE POSITIVA E, D1, D2, D3, AVF).

QRS = 0,08S (NORMAL = 0,07 A 0,11S) OBS: Q PATOLÓGICA SE AMPLITUDE FOR PELO MENOS 25% DA ONDA R.

QTC = 0,44S (NORMAL = 0,34 A 0,45S P/ HOMENS A 0,47S P/ MULHERES).

RITMO SINUSAL.

SÂQRS = +30° (NORMAL = 0 A 90°, ALGUNS AUTORES CONSIDERAM NORMAL = -30 A +110°).

Impressão diagnóstica

DENTRO DOS PARÂMETROS NORMAIS.

DRA. JAMILA LEITE XAVIER

Cardiologista CRM MT 6422 RQE 4016 MT

Dr.ª Jamila L. Xavier

v1.0 Chave:<http://sistema.imaggi.com.br/validar.php?chave=8853571650720608253245881258405>

CRM-MT 6422

AV. GENERAL MELLO, 227 - POÇÃO - CEP 78015-300 - CUIABÁ - MT

FONE: (65) 3055-2051 - IMAGGI@IMAGGI.COM.BR



Protocolo:26013011461346

Data:30/01/2026

Paciente:Mauro de Almeida

Nasc.:17/05/1974 RG :-

CPF:94683859572

Exame :ELETROENCEFALOGRAMA CLINICO

Resultado

A ATIVIDADE ELÉTRICA CEREBRAL DE REPOUSO MOSTROU-SE SIMÉTRICA ENTRE ÁREAS HOMÓLOGAS, ORGANIZADA, CONSTITUÍDA POR UM RITMO ALFA DOMINANTE,09-10HZ DE MÉDIA AMPLITUDE, COM PREDOMÍNIO NAS REGIÕES POSTERIO.
AUSÊNCIA DE ATIVIDADE EPILEPTIFORME.
DURANTE TODO O DECORRER DO EXAME, MESMO COM A ATIVAÇÃO PELA HIPERPNÉIA, NÃO FORAM REGISTRADOS GRAFOELEMENTOS PATOLÓGICOS.
ELETROENCEFALOGRAMA DIGITAL, REALIZADO DURANTE VIGÍLIA, EM CONDIÇÕES TÉCNICAS SATISFATÓRIAS.

Impressão diagnóstica

DENTRO DOS PARÂMETROS NORMAIS.

DR. CESAR ANDROLAGE
Neurologista CRM 7432 MT, RQE 4011 MT
CRM: MT 7432

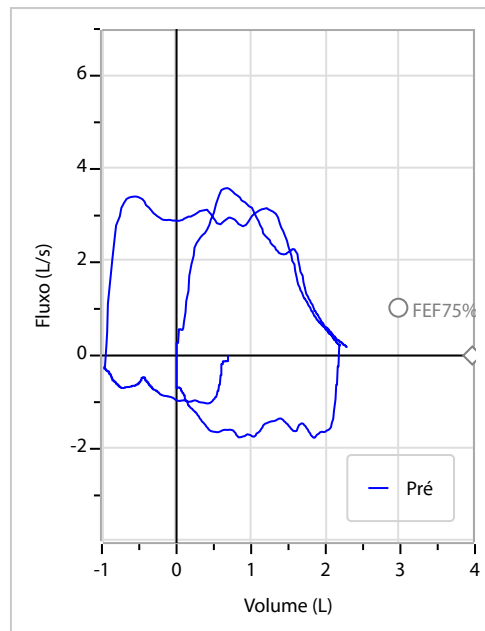
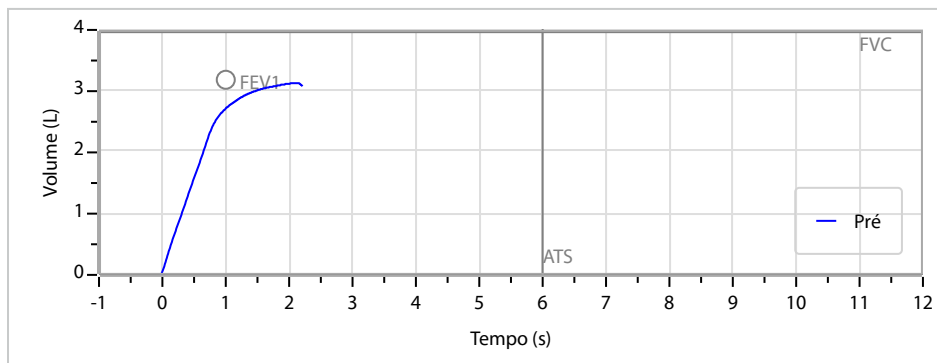
v1.0 Chave:<http://sistema.imaggi.com.br/validar.php?chave=536461751512006721658073606192>



Nome	Mauro de Almeida		ID1	796592	Sexo	Masculino	Idade	51,7	Peso (kg)	73,00	Altura (cm)	168,0
Agrupamento	--	D.O.B.	17/05/1974	--	BMI (kg/m2)	25,9	Fumante	Ex-fumante	Anos de Tabag...	16	Cig/Dia	10
Técnico	--	Médico	--	--	Classe 2	--	Etnia	--	Outros/Não Especificado			

CAPACIDADE VITAL FORÇADA	Imprimir Resultado dos testes	Definir previsão	Posição do Teste
	10:48	GLI	SENTADO

	Meas.	Pred	% Pred	z score
FVC	L 3,16	3,96	80	
FEV1	L 2,72	3,19	85	
FEV1/FVC%	% 86,1	80,4	107	
FEV1/Vcmax%	% 86,1	80,4	107	



Interpretação

O indivíduo tem uma relação FEV1/FVC% de 86,1% e um valor FVC de 3,16 L que estão dentro dos limites normais. Os resultados do teste indicam uma ESPIROMETRIA NORMAL

Assinatura: _____

Dr. João Batista de Almeida
 Médico
 CRM-MT 15709



ATESTADO DE SAÚDE OCUPACIONAL N.º 796592

Médico do Trabalho Coordenador do PCMSO - DR. ANDRE CORREA DA COSTA - CRM N.º CRM-MT 6355 RQE 3516 MT

CNPJ : 39.904.147/0001-41 Fantasia : CONSORCIO JOTA ELE / MBM
Razão Social : CONSORCIO JOTA ELE / MBM
Endereço : AV SAO SEBASTIAO N.º 3567 Complemento : QUARTEL COWORKING
Cidade / UF : CUIABÁ/MT CEP : 78.045-000

Funcionário

Nome : Mauro de Almeida Setor: OPERACIONAL - MARMORE
CPF : 946.838.595-72 Cargo: MARMORISTA
RG : / Nascimento: 17/05/1974

Em cumprimento às portarias N.ºS 3214/78,3164/82,12/83, 24/94 E 08/96 NR7 do Ministério do Trabalho e emprego para fins de exame:

Admissional

Riscos

Cód eSocial	Risco	Agente	Cód eSocial	Risco	Agente
---	MECANICO/ACIDENTES	ATIVIDADES ACIMA DE DOIS METROS DE ALTURA, QUEDA DE OBJETOS/MATERIAIS		ERGONÔMICO	LEVANTAMENTO E TRANSPORTE MANUAL DE CARGAS, POSTURAS INADEQUADAS
---	QUIMICO	PARTICULADOS (INSOLÚVEIS OU DE BAIXA SOLUBILIDADE) - RESPIRAVEIS	02.01.001	FISICO	RUÍDO
01.18.001	QUIMICO	SÍLICA LIVRE		FISICO	UMIDADE
02.01.002	FISICO	VIBRAÇÕES DE MÃOS E BRAÇOS			---

Exames

Cód. eSocial	Data	Descrição	Cód. eSocial	Data	Descrição
296	30/01/2026	ACUIDADE VISUAL	1057	30/01/2026	ESPIROMETRIA
281	30/01/2026	AUDIOMETRIA TONAL	295	30/01/2026	EXAME CLINICO
300	30/01/2026	AVALIACAO PSICOSSOCIAL	658	30/01/2026	GLICEMIA DE JEJUM
530	30/01/2026	ECG - ELETROCARDIOGRAMA	693	30/01/2026	HEMOGRAMA COM CONTAGEM DE PLAQUETAS
536	30/01/2026	EEG - ELETROENCEFALOGRAMA	1075	30/01/2026	RX COLUNA LOMBO SACRA AP/PERFIL

Parecer

Apto

Observações: NR-35 Apto para trabalho em altura

Cuiabá-MT 30 de janeiro de 2026



Mauro de Almeida

**** Assinado por biometria ****

Dr. João Batista de Almeida Junior
CRM-MT 15709
NIS 269.85078.64-6



ITI
Instituto Nacional de
Tecnologia da Informação

Como validar o documento pelo ITI:
Leia o qr-code e siga as instruções na página que sera aberta.

URL para validação e download do documento:
<https://sismed.villesistemas.com.br/copyurl.php?exame=796592>



Cod.: 569250	Paciente: Mauro de Almeida	Sexo: Masculino	Idade: 51 (A)
Atendido em: 30/01/2026	Profissional Solicitante: Dr.(a) Rafael Correa da Costa	Cadastro de Pessoas Físicas: CPF: 94683859572	Convênio: Hismet

GLICOSE EM JEJUM

104 mg/dL

Método: Enzimático Colorimétrico Material: Soro Coletado em: 30/01/2026 Liberado em: 30/01/2026 14:33

Valores de Referência:
70 a 99 mg/dL

Histórico de Resultados

82 mg/dL
29/01/2024

102 mg/dL
30/01/2025



Assinado Digitalmente

Dra. Julia Cristina da Silva
Biomédica
CRBM - 24963

A interpretação de qualquer teste com finalidade diagnóstica ou prognóstica depende de avaliação conjunta dos dados clínicos e da história médica do paciente.

Responsável Técnico: Bruno Bini Napoleão - CRBM 2121

Endereço: Av. General Vale,350, Bandeirantes.
Telefone:65-99295 3662

Cod.: 569250	Paciente: Mauro de Almeida	Sexo: Masculino	Idade: 51 (A)
Atendido em: 30/01/2026	Profissional Solicitante: Dr.(a) Rafael Correa da Costa	Cadastro de Pessoas Físicas: CPF: 94683859572	Convênio: Hismet

HEMOGRAMA

Método: Automação XNL550 Material: PLASMA EDTA Coletado em: 30/01/2026 Liberado em: 30/01/2026 14:34

Eritrograma

		Valores de Referência
Hemácias em milhões/ mm ³:	5,07	4,30 a 5,70/mm ³
Hemoglobina em g/dL.....:	14,8	13,5 a 17,5g/dL
Hematócrito em %.....:	42,5	39,0 a 50,0%
Vol. Glob. Média em fl.....:	83,8	80,0 a 95,0fl
Hem. Glob. Média em pg.....:	29,2	26,0 a 34,0pg
C.H. Glob. Média em g/dL.....:	34,8	31,0 a 36,0g/dL
RDW.....:	11,9	11,0 a 15,0%

Leucograma

Leucócitos.....:	5.880/mm³		3.500 a 10.000/mm ³
Neutrófilos.....:	68,4%	4.022/mm³	50 a 70 2000 a 7000
Blastos.....:	0,0%	0/mm³	0 0
Promielocitos.....:	0,0%	0/mm³	0 0
Mielocitos.....:	0,0%	0/mm³	0 0
Metamielocitos.....:	0,0%	0/mm³	0 0
Bastões.....:	0,0%	0/mm³	0 a 6 0 a 600
Segmentados.....:	68,4%	4.022/mm³	50 a 70 2000 a 7000
Eosinófilos.....:	2,4%	141/mm³	2 a 4 80 a 600
Basófilos.....:	1,0%	59/mm³	0 a 2 0 a 200
Linfócitos típicos.....:	19,0%	1.117/mm³	25 a 35 1000 a 3500
Linfócitos atípicos.....:	0,0%	0/mm³	0 0
Monócitos.....:	9,2%	541/mm³	2 a 10 400 a 1000

Plaquetas

Plaquetas.....:	233.000/mm³	150.000 a 450.000/mm ³
VPM.....:	11,0/fl	6,7 a 10,0fl
Plaquetócrito.....:	0,250%	0,10 a 0,50%
PDW.....:	13,1	15,0 a 17,9%



Assinado Digitalmente



Dra. Julia Cristina da Silva
Biomédica
CRBM - 24963

A interpretação de qualquer teste com finalidade diagnóstica ou prognóstica depende de avaliação conjunta dos dados clínicos e da história médica do paciente.

Responsável Técnico: Bruno Bini Napoleão - CRBM 2121

Endereço: Av. General Vale,350, Bandeirantes.
Telefone:65-99295 3662

Protocolo:2601301214269

Data:30/01/2026

Paciente:MAURO DE ALMEIDA

Nasc.:17/05/1974 RG :-

CPF:94683859572

Exame :RX COLUNA LOMBO SACRA AP / PERFIL

Resultado

CORPOS VERTEBRAIS VISUALIZADOS COM MORFOLOGIA E TEXTURA HABITUAIS.
APÓFISES ESPINHOSAS, TRANSVERSAS E PEDÍCULOS SEM ANORMALIDADES.
TRANSIÇÃO LOMBOSSACRA DE ASPECTO NORMAL.
AUSÊNCIA DE ASSIMETRIAS EVIDENTES OU ESCOLIOSE DA COLUNA.
OSTEOFITOS MARGINAIS INCIPIENTES EM CORPOS VERTEBRAIS.
LINHA DE PESO PROJETADO ANTERIOR A BASE DO SACRO.
REDUÇÃO DO ESPAÇO DISCAL NO NÍVEL L4-L5, COM OSTEOFITOS MARGINAIS ADJACENTES.
DEMAIS ESPAÇOS DISCAIS DENTRO DOS LIMITES DA NORMALIDADE.



Dr. Leandro M. Colmanetti

Médico Radiologista CRM 5995 MT RQE 4585 MT

v1.0 Chave:<http://sistema.imaggi.com.br/validar.php?chave=304231545845216096535426158027>

