



ATESTADO DE SAÚDE OCUPACIONAL N.º 796606

Médico do Trabalho Coordenador do PCMSO - DR. ANDRE CORREA DA COSTA - CRM N.º CRM-MT 6355 RQE 3516 MT

CNPJ : 45.253.105/0001-90

Fantasia : MULT SERVICIO

Razão Social : A L SILVA

Endereço : R LUZ E LIBERDADE N.º 04

Complemento :

Cidade / UF : CUIABÁ/MT

CEP : 78.005-685

Funcionário

Nome : Bruno Benedito da Costa Silva

Setor: PRODUCAO

CPF : 703.921.651-55

Cargo: SOLDADOR

RG : /

Nascimento: 04/04/1995

Em cumprimento às portarias N.ºS 3214/78,3164/82,12/83, 24/94 E 08/96 NR7 do Ministério do Trabalho e emprego para fins de exame:

Periodico

Riscos

Cód eSocial	Risco	Agente	Cód eSocial	Risco	Agente
02.01.014	FISICO	CALOR		MECANICO/ACIDENTES	ESPAÇO CONFINADO, ATIVIDADES ACIMA DE DOIS METROS DE ALTURA, CORTES E LACERAÇÕES, CHOQUE ELÉTRICO, QUEIMADURA, QUEDA DE OBJETOS/MATERIAIS, MOVIMENTAÇÃO DE MATERIAIS
---	ERGONÔMICO	ILUMINAÇÃO, POSTURA DE PÉ POR LONGOS PERÍODOS		QUIMICO	POEIRA METALICA, FUMOS DE SOLDA
---	FISICO	RAIOS SOLARES	02.01.001	FISICO	RUÍDO
02.01.002	FISICO	VIBRAÇÕES DE MÃOS E BRAÇOS			---

Exames

Cód. eSocial	Data	Descrição	Cód. eSocial	Data	Descrição
296	22/08/2025	ACUIDADE VISUAL	1057	22/08/2025	ESPIROMETRIA
281	22/08/2025	AUDIOMETRIA TONAL	295	30/01/2026	EXAME CLINICO
530	22/08/2025	ECG - ELETROCARDIOGRAMA	658	22/08/2025	GLICEMIA DE JEJUM
536	22/08/2025	EEG - ELETROENCEFALOGRAMA	693	22/08/2025	HEMOGRAMA COM CONTAGEM DE PLAQUETAS

Parecer

Apto

Observações:

Cuiabá-MT 30 de janeiro de 2026



Bruno Benedito da Costa Silva

**** Assinado por biometria ****

Drª Isabela Luiza Peralta dos Santos
CRM-MT 16111
NIS



ITI
Instituto Nacional de
Tecnologia da Informação

Como validar o documento pelo ITI:

Leia o qr-code e siga as instruções na página que sera aberta.

URL para validação e download do documento:

<https://sismed.villesistemas.com.br/copyurl.php?exame=796606>





ATESTADO DE ACUIDADE VISUAL

CNPJ : 45253105000190 Fantasia : MULT SERVICIO
Razão Social : A L SILVA
Endereço : R LUZ E LIBERDADE N.º 04 Complemento :
Cidade / UF : CUIABÁ / MT CEP : 78005685

Funcionário

Nome : Bruno Benedito da Costa Silva Setor: PRODUCAO
CPF : 70392165155 Cargo: SOLDADOR
RG : / Nascimento: 04/04/1995

Ficha de Acuidade Visual

Longe

Método de avaliação : Escala Optométrica de Snellen

SEM CORREÇÃO

OD: 20/10

OE: 20/15

COM CORREÇÃO

OD: /

OE: /

Perto

Método de avaliação : Tabela de Jaeger

CORREÇÃO : NÃO

RESULTADO OLHO DIREITO : J2

RESULTADO OLHO ESQUERDO : J2

Teste Cromático

Visão Cromatica: NORMAL

Usa lente/óculos: Não

Resultado: NORMAL

Cuiabá 30 de janeiro de 2026

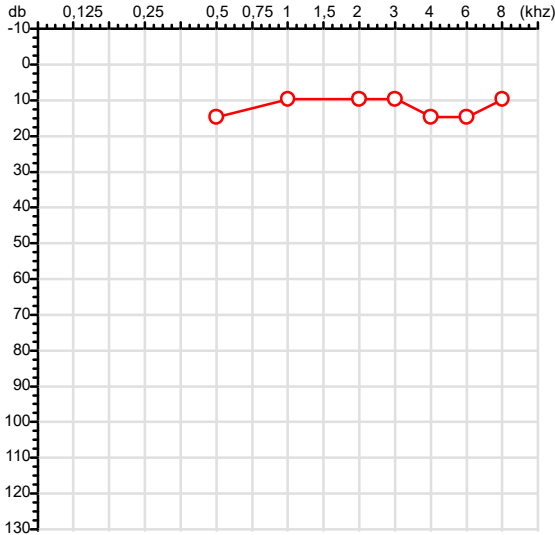
Dra. Isabela Luiza P. dos Santos
Médica
CRM-MT 16111

Dr^a Isabela Luiza Peralta dos Santos
CRM-MT 16111
NIS

Autenticação Assinatura :FE755BB37D1A36D12E3B8C16E869CC3B
Para validar a assinatura : <https://sistema.hismet.com.br/validacao.php>

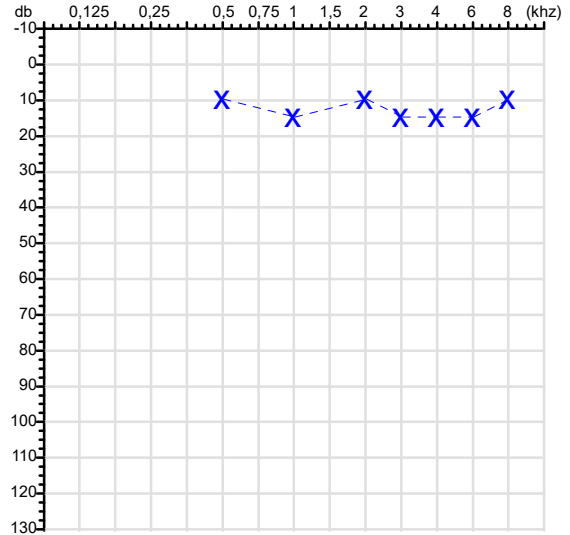
CPF :703.921.651-55	Paciente :Bruno Benedito da Costa Silva	RG :/
CNPJ :45.253.105/0001-90	Razão :A L SILVA	
Nascimento :04/04/1995	Idade : 30 anos	
Motivo :Admissional	Setor :PRODUCAO	
Reposuo :14h	Função :SOLDADOR	
Data do Exame : 22/08/2025		

Orelha Direita



Audiometria

Orelha Esquerda



Aérea

Khz	0,25	0,5	1	2	3	4	6	8
OD db	NDG	15	10	10	10	15	15	10

Khz	0,25	0,5	1	2	3	4	6	8
OE db	NDG	10	15	10	15	15	15	10

Óssea

Khz	0,25	0,5	1	2	3	4	6
OD db	NDG	NDG	NDG	NDG	NDG	NDG	NDG

Khz	0,25	0,5	1	2	3	4	6
OE db	NDG	NDG	NDG	NDG	NDG	NDG	NDG

Médias Tritonais

Khz	0,5	1	2	=	3	4	6	=
OD db	15	10	10	12	10	15	15	13

Khz	0,5	1	2	=	3	4	6	=
OE db	10	15	10	12	15	15	15	15

Laudo Clínico OD

Audição normal

Laudo Clínico OE

Audição normal

Classificações: tipo de perda auditiva (Silman e Silvermam - 1997), grau de perda auditiva média 500khz, 1000khz e 2000khz (Lloyd e Kaplan - 1978) e configuração audiométrica (Silman e Silverman - 1997 - adaptada de Carhart, 1945 e Lloyd e Kaplan, 1978)

Classificações: tipo de perda auditiva (Silman e Silvermam - 1997), grau de perda auditiva média 500khz, 1000khz e 2000khz (Lloyd e Kaplan - 1978) e configuração audiométrica (Silman e Silverman - 1997 - adaptada de Carhart, 1945 e Lloyd e Kaplan, 1978)

Emanuel Sempio
Fonoaudiólogo
Audiologia Clínica e Ocupacional
CRFa/ 5-5297-8

Emanuel Sempio
Fonoaudiólogo
CRFa 5 - 5297 - 8

Assinatura eletrônica :D126321C5C9A68CB9BB446E4A061DC4C
Para validar a assinatura : <https://sistema.hismet.com.br/validacao.php>

Bruno Benedito da Costa Silva
** Assinado por biometria **

Modelo do Audiometro :AVS500 - VIBRASOM
Última Aferição :12/08/2025

Protocolo:25082209270246

Data:22/08/2025

Paciente:BRUNO BENEDITO DA COSTA SILVA

Nasc.:04/04/1995 RG :-

CPF:70392165155

Exame :ELETROCARDIOGRAMA ECG

Resultado

FC = 51BPM (VARIA DE DE 50 A 100BPM, DE ACORDO COM AS ÚLTIMAS DIRETRIZES DE ECG DA SBC).

P-R = 0,12S (NORMAL = 0,10 A 0,20S), P SINUSAL (ONDA P SINUSAL SE POSITIVA E, D1, D2, D3, AVF).

QRS = 0,08S (NORMAL = 0,07 A 0,11S) OBS: Q PATOLÓGICA SE AMPLITUDE FOR PELO MENOS 25% DA ONDA R.

RITMO SINUSAL.

SÂQRS = +30° (NORMAL = 0 A 90°, ALGUNS AUTORES CONSIDERAM NORMAL = -30 A +110°).

Impressão diagnóstica

DENTRO DOS PARÂMETROS NORMAIS.

DRA. JAMILA LEITE XAVIER

Cardiologista CRM MT 6422 RQE 4016 MT

Dr.ª Jamila L. Xavier

386801775825450184577

CRM-MT 6422

v1.0 Chave:<http://sistema.imaggi.com.br/validar.php?chave=83503174386801775825450184577>

AV. GENERAL MELLO, 227 - POÇÃO - CEP 78015-300 - CUIABÁ - MT

FONE: (65) 3055-2051 - IMAGGI@IMAGGI.COM.BR



Protocolo :25110709382346

Data :07/11/2025

Paciente:JACKSON RIBEIRO CORONEL

Nasc.:05/01/2007 RG :70410549185-SSP MT

CPF:70410549185

Exame :ELETROENCEFALOGRAMA CLINICO

Resultado

A ATIVIDADE ELÉTRICA CEREBRAL DE REPOUSO MOSTROU-SE SIMÉTRICA ENTRE ÁREAS HOMÓLOGAS, ORGANIZADA, CONSTITUÍDA POR UM RITMO ALFA DOMINANTE, 09-10HZ DE MÉDIA AMPLITUDE, COM PREDOMÍNIO NAS REGIÕES POSTERIO.
AUSÊNCIA DE ATIVIDADE EPILEPTIFORME.
DURANTE TODO O DECORRER DO EXAME, MESMO COM A ATIVAÇÃO PELA HIPERPNÉIA, NÃO FORAM REGISTRADOS GRAFOELEMENTOS PATOLÓGICOS.
ELETROENCEFALOGRAMA DIGITAL, REALIZADO DURANTE VIGÍLIA, EM CONDIÇÕES TÉCNICAS SATISFATÓRIAS.

Impressão diagnóstica

DENTRO DOS PARÂMETROS NORMAIS.

DR. CESAR ANDROLAGE
Neurologista CRM 7432 MT RQE 4011 MT
CRM-MT 7432

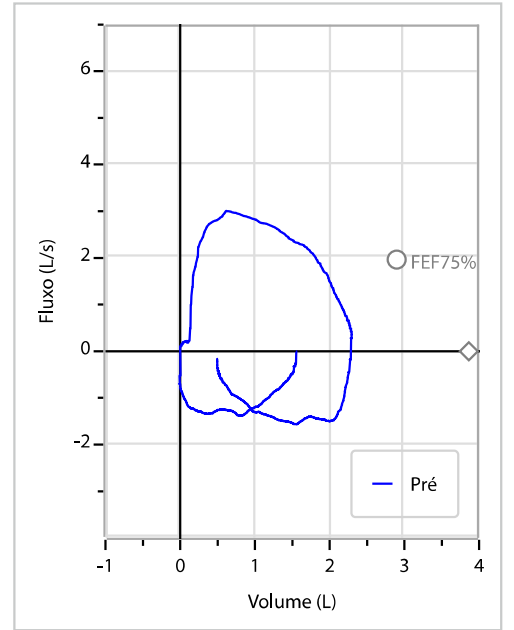
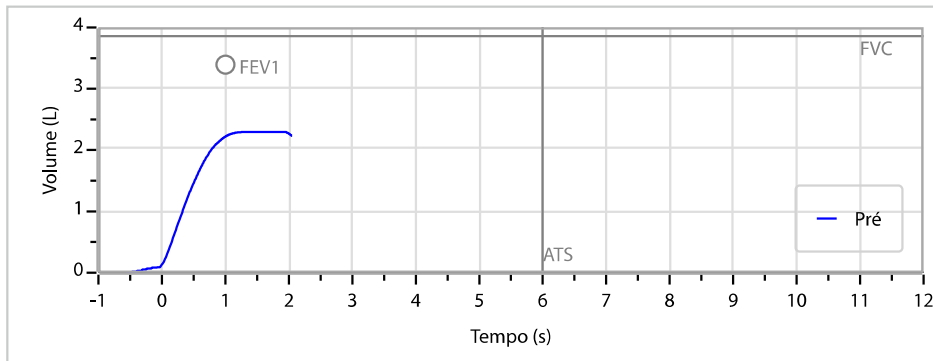
v1.0 Chave:<http://sistema.imaggi.com.br/validar.php?chave=540902712884356977489325367758>



Nome	JACKSON RIBEIRO CORONEL		ID1	777922		Sexo	Masculino	Idade	18,8	Peso (kg)	55,00	Altura (cm)	160,0
Agrupamento	--	D.O.B.	05/01/2007	--	ID2	BMI (kg/m2)	21,5	Fumante	Não	Anos de Tabag...	--	Cig/Dia	--
Técnico	--	Médico	--	--	Classe 2	--	--	Etnia	Outros/Não Especificado				

CAPACIDADE VITAL FORÇADA	Imprimir Resultado dos testes	Definir previsão	Posição do Teste
	08:59	GLI	SENTADO

	Meas.	Pred	% Pred	z score
FVC	L 2,31	3,86	60	█
FEV1	L 2,23	3,39	66	█
FEV1/FVC%	% 96,4	88,4	109	█
FEV1/Vcmax%	% 96,4	88,4	109	█



Interpretação

O indivíduo tem uma relação FEV1/FVC% de 96,4% que está dentro do limite normal e um valor FVC de 2,31 L que está abaixo de LLN. Os resultados do teste indicam uma POSSÍVEL RESTRIÇÃO.

Assinatura: _____

Dr. João Batista de Almeida
 Médico
 CRM-MT 15709



ATESTADO DE SAÚDE OCUPACIONAL N.º 796606

Médico do Trabalho Coordenador do PCMSO - DR. ANDRE CORREA DA COSTA - CRM N.º CRM-MT 6355 RQE 3516 MT

CNPJ : 45.253.105/0001-90

Fantasia : MULT SERVICIO

Razão Social : A L SILVA

Endereço : R LUZ E LIBERDADE N.º 04

Complemento :

Cidade / UF : CUIABÁ/MT

CEP : 78.005-685

Funcionário

Nome : Bruno Benedito da Costa Silva

Setor: PRODUCAO

CPF : 703.921.651-55

Cargo: SOLDADOR

RG : /

Nascimento: 04/04/1995

Em cumprimento às portarias N.ºS 3214/78,3164/82,12/83, 24/94 E 08/96 NR7 do Ministério do Trabalho e emprego para fins de exame:

Periodico

Riscos

Cód eSocial	Risco	Agente	Cód eSocial	Risco	Agente
02.01.014	FISICO	CALOR		MECANICO/ACIDENTES	ESPAÇO CONFINADO, ATIVIDADES ACIMA DE DOIS METROS DE ALTURA, CORTES E LACERAÇÕES, CHOQUE ELÉTRICO, QUEIMADURA, QUEDA DE OBJETOS/MATERIAIS, MOVIMENTAÇÃO DE MATERIAIS
---	ERGONÓMICO	ILUMINAÇÃO, POSTURA DE PÉ POR LONGOS PERÍODOS		QUIMICO	POEIRA METALICA, FUMOS DE SOLDA
---	FISICO	RAIOS SOLARES	02.01.001	FISICO	RUÍDO
02.01.002	FISICO	VIBRAÇÕES DE MÃOS E BRAÇOS			---

Exames

Cód. eSocial	Data	Descrição	Cód. eSocial	Data	Descrição
296	22/08/2025	ACUIDADE VISUAL	1057	22/08/2025	ESPIROMETRIA
281	22/08/2025	AUDIOMETRIA TONAL	295	30/01/2026	EXAME CLINICO
530	22/08/2025	ECG - ELETROCARDIOGRAMA	658	22/08/2025	GLICEMIA DE JEJUM
536	22/08/2025	EEG - ELETROENCEFALOGRAMA	693	22/08/2025	HEMOGRAMA COM CONTAGEM DE PLAQUETAS

Parecer

Apto

Observações:

Cuiabá-MT 30 de janeiro de 2026



Bruno Benedito da Costa Silva

**** Assinado por biometria ****

Drª Isabela Luiza Peralta dos Santos
CRM-MT 16111
NIS



ITI
Instituto Nacional de
Tecnologia da Informação

Como validar o documento pelo ITI:

Leia o qr-code e siga as instruções na página que sera aberta.

URL para validação e download do documento:

<https://sismed.villesistemas.com.br/copyurl.php?exame=796606>



Cod.: 558479	Paciente: Jackson Ribeiro Coronel	Sexo: Masculino	Idade: 18 (A)
Atendido em: 07/11/2025	Profissional Solicitante: Dr.(a) Rafael Correa da Costa	Cadastro de Pessoas Físicas: CPF: 70410549185	Convênio: Hismet

GLICOSE EM JEJUM

91 mg/dL

Método: Enzimático Colorimétrico Material: Soro Coletado em: 07/11/2025 Liberado em: 07/11/2025 11:33

Valores de Referência:

70 a 99 mg/dL



Assinado Digitalmente

Dra. Julia Cristina da Silva
Biomédica
CRBM - 24963

A interpretação de qualquer teste com finalidade diagnóstica ou prognóstica depende de avaliação conjunta dos dados clínicos e da história médica do paciente.

Responsável Técnico: Bruno Bini Napoleão - CRBM 2121

Endereço: Av. General Vale,350, Bandeirantes.
Telefone:65-99295 3662
CNPJ: 08.558.212/0001-00

Cod.: 558479	Paciente: Jackson Ribeiro Coronel	Sexo: Masculino	Idade: 18 (A)
Atendido em: 07/11/2025	Profissional Solicitante: Dr.(a) Rafael Correa da Costa	Cadastro de Pessoas Físicas: CPF: 70410549185	Convênio: Hismet

HEMOGRAMA

Método: Automação XNL550 Material: PLASMA EDTA Coletado em: 07/11/2025 Liberado em: 07/11/2025 12:08

Eritrograma

		Valores de Referência
Hemácias em milhões/ mm ³:	5,22	4,30 a 5,70/mm ³
Hemoglobina em g/dL.....:	15,4	13,5 a 17,5g/dL
Hematócrito em %.....:	45,6	39,0 a 50,0%
Vol. Glob. Média em fl.....:	87,4	80,0 a 95,0fl
Hem. Glob. Média em pg.....:	29,5	26,0 a 34,0pg
C.H. Glob. Média em g/dL.....:	33,8	31,0 a 36,0g/dL
RDW.....:	12,6	11,0 a 15,0%

Leucograma

Leucócitos.....:	7.420/mm³		3.500 a 10.000/mm ³
Neutrófilos.....:	57,5%	4.267/mm³	50 a 70 2000 a 7000
Blastos.....:	0,0%	0/mm³	0 0
Promielocitos.....:	0,0%	0/mm³	0 0
Mielocitos.....:	0,0%	0/mm³	0 0
Metamielocitos.....:	0,0%	0/mm³	0 0
Bastões.....:	0,0%	0/mm³	0 a 6 0 a 600
Segmentados.....:	57,5%	4.267/mm³	50 a 70 2000 a 7000
Eosinófilos.....:	4,4%	326/mm³	2 a 4 80 a 600
Basófilos.....:	1,1%	82/mm³	0 a 2 0 a 200
Linfócitos típicos.....:	26,4%	1.959/mm³	25 a 35 1000 a 3500
Linfócitos atípicos.....:	0,0%	0/mm³	0 0
Monócitos.....:	10,6%	787/mm³	2 a 10 400 a 1000

Plaquetas

Plaquetas.....:	217.000/mm³	150.000 a 450.000/mm ³
VPM.....:	11,2/fl	6,7 a 10,0fl
Plaquetócrito.....:	0,240%	0,10 a 0,50%
PDW.....:	13,9	15,0 a 17,9%



Assinado Digitalmente



Dra. Julia Cristina da Silva
Biomédica
CRBM - 24963

A interpretação de qualquer teste com finalidade diagnóstica ou prognóstica depende de avaliação conjunta dos dados clínicos e da história médica do paciente.

Responsável Técnico: Bruno Bini Napoleão - CRBM 2121

Endereço: Av. General Vale, 350, Bandeirantes.
Telefone: 65-99295 3662