



## ATESTADO DE ACUIDADE VISUAL

CNPJ : 45253105000190 Fantasia : MULT SERVICIO  
Razão Social : A L SILVA  
Endereço : R LUZ E LIBERDADE N.º 04 Complemento :  
Cidade / UF : CUIABÁ / MT CEP : 78005685

### Funcionário

Nome : Arthur Vinicius Barros Bonito Setor: PRODUCAO  
CPF : 62616312395 Cargo: AUXILIAR DE MECANICO  
RG : 0612969620170 / MA Nascimento: 04/11/2009

### Ficha de Acuidade Visual

#### Longe

Método de avaliação : Escala Optométrica de Snellen

##### SEM CORREÇÃO

OD: 20/10

OE: 20/10

##### COM CORREÇÃO

OD: /

OE: /

#### Perto

Método de avaliação : Tabela de Jaeger

CORREÇÃO : NÃO

RESULTADO OLHO DIREITO : J2

RESULTADO OLHO ESQUERDO : J2

#### Teste Cromático

Visão Cromatica: NORMAL

Usa lente/óculos: Não

Resultado: NORMAL

Cuiabá 30 de janeiro de 2026

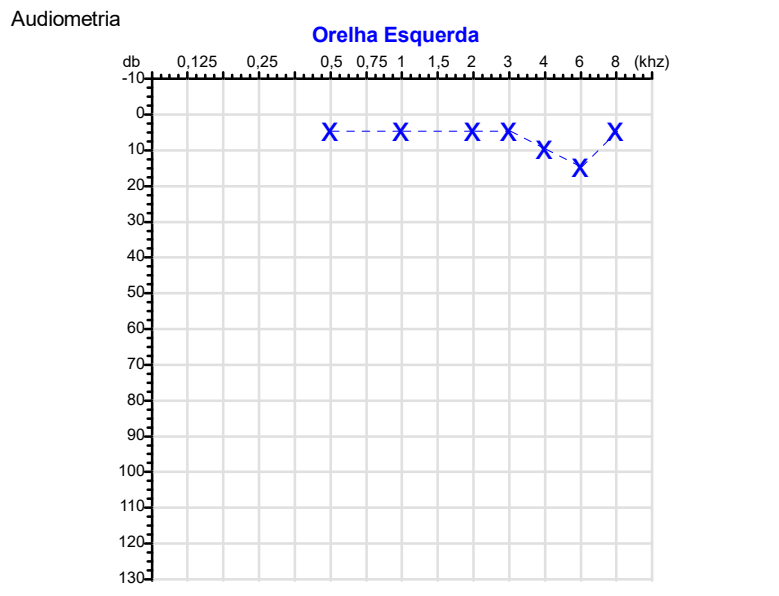
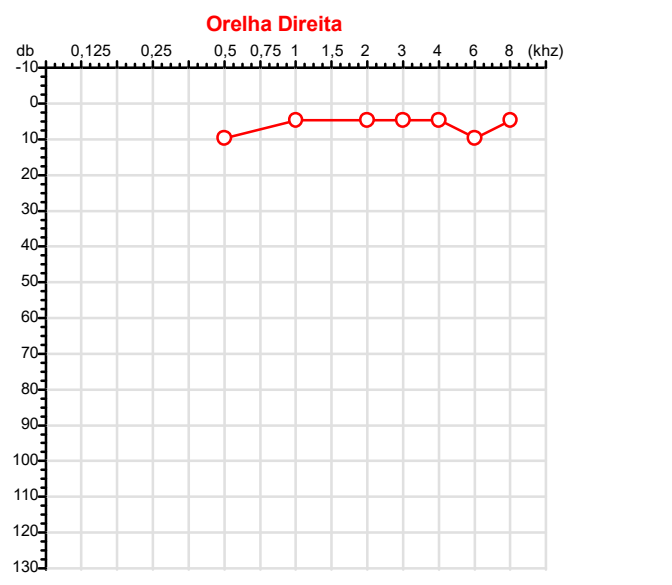
*Dra. Gabryella Nicololy C. Serra*  
Médica  
CRM-MT 17341

Dra. Gabryella Nicololy Carvalho Serra  
CRM-MT 17341  
NIS

Autenticação Assintatura :97DDB850B2DD97F9C02962AD69E0BC3B  
Para validar a assinatura : <https://sistema.hismet.com.br/validacao.php>

# Exame n.º :796611

CPF :626.163.123-95      Paciente :ARTHUR VINICIUS BARROS BONITO      RG :0612969620170/MA  
 CNPJ :45.253.105/0001-90      Razão :A L SILVA  
 Nascimento :04/11/2009      Idade : 16 anos  
 Motivo :Admissional      Setor :PRODUCAO  
 Repouso :14h      Função :AUXILIAR DE MECANICO  
 Data do Exame : 30/01/2026



**Aérea**

Khz	0,25	0,5	1	2	3	4	6	8
OD db	NDG	10	5	5	5	5	10	5

Khz	0,25	0,5	1	2	3	4	6	8
OE db	NDG	5	5	5	5	10	15	5

**Ossea**

Khz	0,25	0,5	1	2	3	4	6
OD db	NDG	NDG	NDG	NDG	NDG	NDG	NDG

Khz	0,25	0,5	1	2	3	4	6
OE db	NDG	NDG	NDG	NDG	NDG	NDG	NDG

**Médias Tritonais**

Khz	0,5	1	2	=	3	4	6	=
OD db	10	5	5	7	5	5	10	7

Khz	0,5	1	2	=	3	4	6	=
OE db	5	5	5	5	5	10	15	10

**Laudo Clínico OD**  
 Audição normal

**Laudo Clínico OE**  
 Audição normal

Classificações: tipo de perda auditiva (Silman e Silvermam - 1997), grau de perda auditiva média 500khz, 1000khz e 2000khz (Lloyd e Kaplan - 1978) e configuração audiométrica (Silman e Silverman - 1997 - adaptada de Carhart, 1945 e Lloyd e Kaplan, 1978)

Classificações: tipo de perda auditiva (Silman e Silvermam - 1997), grau de perda auditiva média 500khz, 1000khz e 2000khz (Lloyd e Kaplan - 1978) e configuração audiométrica (Silman e Silverman - 1997 - adaptada de Carhart, 1945 e Lloyd e Kaplan, 1978)

*Emanuel Sempio*  
 Fonoaudiólogo  
 Audiologia Clínica e Ocupacional  
 CRFa/ 5-5297-8

Emanuel Sempio  
 Fonoaudiólogo  
 CRFa 5 - 5297 - 8  
 Assinatura eletrônica :FDCDA422B02C968CBCBF9728ADF4C268  
 Para validar a assinatura : <https://sistema.hismet.com.br/validacao.php>

*Arthur Vinicius Barros Bonito*  
 \*\* Assinado por biometria \*\*

Modelo do Audiometro :AVS500 - VIBRASOM  
 Última Aferição :12/08/2025

Protocolo:26020209343646

Data:02/02/2026

Paciente:ARTHUR VINICIUS BARROS BONITO

Nasc.:04/11/2009 RG:0612969620170-MA

CPF:62616312395

Exame:ELETROCARDIOGRAMA ECG

### Resultado

FC = 58BPM (VARIA DE DE 50 A 100BPM, DE ACORDO COM AS ÚLTIMAS DIRETRIZES DE ECG DA SBC).

P-R = 0,12S (NORMAL = 0,10 A 0,20S), P SINUSAL (ONDA P SINUSAL SE POSITIVA E, D1, D2, D3, AVF).

QRS = 0,08S (NORMAL = 0,07 A 0,11S) OBS: Q PATOLÓGICA SE AMPLITUDE FOR PELO MENOS 25% DA ONDA R.

RITMO SINUSAL.

SÂQRS = +90° (NORMAL = 0 A 90°, ALGUNS AUTORES CONSIDERAM NORMAL = -30 A +110°).

Impressão diagnóstica

DENTRO DOS PARÂMETROS NORMAIS.

DRA. JAMILA LEITE XAVIER

Cardiologista CRM MT 6422 RQE 4016 MT

*Dr.ª Jamila L. Xavier*

v1.0 Chave:<http://sistema.imaggi.com.br/validar.php?chave=184410759877432340591894533414>

CRM-MT 6422

AV. GENERAL MELLO, 227 - POÇÃO - CEP 78015-300 - CUIABÁ - MT

FONE: (65) 3055-2051 - [IMAGGI@IMAGGI.COM.BR](mailto:IMAGGI@IMAGGI.COM.BR)



Protocolo:26020209350846

Data:02/02/2026

Paciente:ARTHUR VINICIUS BARROS BONITO

Nasc.:04/11/2009 RG :0612969620170-MA

CPF:62616312395

Exame :ELETROENCEFALOGRAMA CLINICO

### Resultado

A ATIVIDADE ELÉTRICA CEREBRAL DE REPOUSO MOSTROU-SE SIMÉTRICA ENTRE ÁREAS HOMÓLOGAS, ORGANIZADA, CONSTITUÍDA POR UM RITMO ALFA DOMINANTE,09-10HZ DE MÉDIA AMPLITUDE, COM PREDOMÍNIO NAS REGIÕES POSTERIO.

AUSÊNCIA DE ATIVIDADE EPILEPTIFORME.

DURANTE TODO O DECORRER DO EXAME, MESMO COM A ATIVAÇÃO PELA HIPERPNÉIA, NÃO FORAM REGISTRADOS GRAFOELEMENTOS PATOLÓGICOS.

ELETROENCEFALOGRAMA DIGITAL, REALIZADO DURANTE VIGÍLIA, EM CONDIÇÕES TÉCNICAS SATISFATÓRIAS.

Impressão diagnóstica

DENTRO DOS PARÂMETROS NORMAIS.

---

DR. CESAR ANDROLAGE  
Neurologista CRM 7432 MT RQE 4011 MT  
CRM-MT 7432

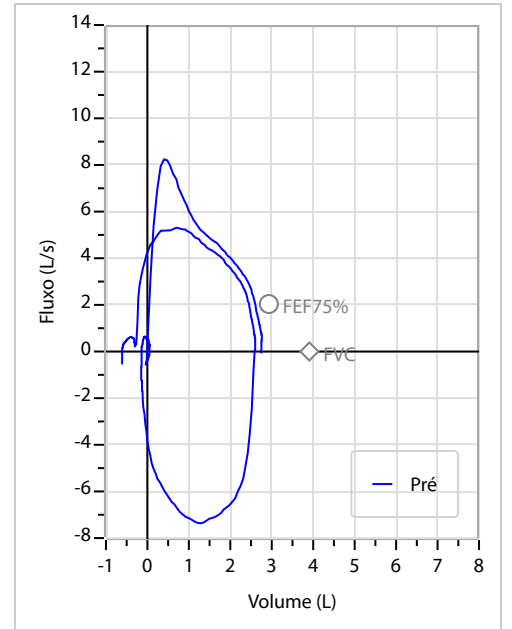
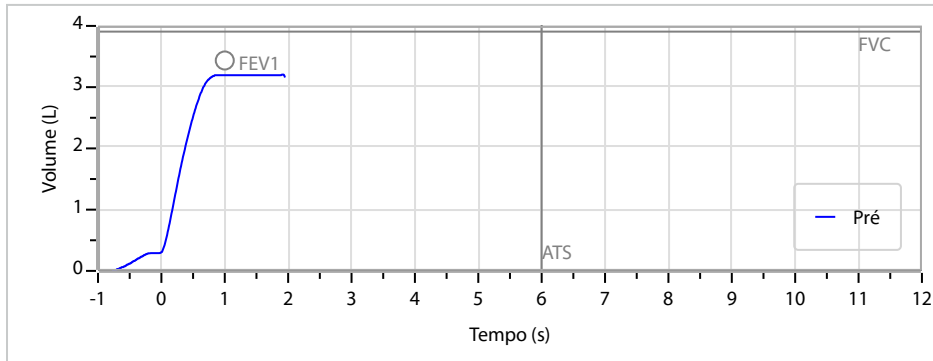
v1.0 Chave:<http://sistema.imaggi.com.br/validar.php?chave=715860770731395603877959072909>



Nome <b>Arthur Vinicius Barros Bonito</b>	ID1 <b>796611</b>	Sexo <b>Masculino</b>	Idade <b>16,2</b>	Peso (kg) <b>57,00</b>	Altura (cm) <b>165,0</b>
Agrupamento --	D.O.B. <b>04/11/2009</b>	ID2 --	BMI (kg/m2) <b>20,9</b>	Fumante <b>Não</b>	Anos de Tabag... --
Técnico --	Médico --	Classe 2 --	Etnia <b>Outros/Não Especificado</b>		

<b>CAPACIDADE VITAL FORÇADA</b>	Imprimir Resultado dos testes <b>11:20</b>	Definir previsão <b>GLI</b>	Posição do Teste <b>SENTADO</b>
---------------------------------	---	--------------------------------	------------------------------------

	Meas.	Pred	% Pred	z score
FVC	L <b>3,22</b>	3,91	82	
FEV1	L <b>3,21</b>	3,44	93	
FEV1/FVC%	% <b>99,7</b>	88,2	113	
FEV1/Vcmax%	% <b>99,7</b>	88,2	113	



**Interpretação**

O indivíduo tem uma relação FEV1/FVC% de 99,7% e um valor FVC de 3,22 L que estão dentro dos limites normais. Os resultados do teste indicam uma **ESPIROMETRIA NORMAL**

Assinatura: \_\_\_\_\_



Cod.: 569260	Paciente: <b>Arthur Vinicius Barros Bonito</b>	Sexo: Masculino	Idade: 16 (A)
Atendido em: 30/01/2026	Profissional Solicitante: Dr.(a) Rafael Correa da Costa	Registro Geral: CPF: 626.163.123-95	Convênio: Hismet

**GLICOSE EM JEJUM****90 mg/dL**

Método: Enzimático Colorimétrico Material: Soro Coletado em: 30/01/2026 Liberado em: 30/01/2026 14:33

Valores de Referência:  
70 a 99 mg/dLDra. Julia Cristina da Silva  
Biomédica  
**CRBM - 24963**

A interpretação de qualquer teste com finalidade diagnóstica ou prognóstica depende de avaliação conjunta dos dados clínicos e da história médica do paciente.

Responsável Técnico: Bruno Bini Napoleão - CREM 2121

Endereço: Av. General Vale, 350, Bandeirantes.

Telefone: 65-99295 3662

CNES: 3055612



Cod.: 569260	Paciente: <b>Arthur Vinicius Barros Bonito</b>	Sexo: Masculino	Idade: 16 (A)
Atendido em: 30/01/2026	Profissional Solicitante: Dr.(a) Rafael Correa da Costa	Registro Geral: CPF: 626.163.123-95	Convênio: Hismet

## HEMOGRAMA

Método: Automação XNL550 Material: PLASMA EDTA Coletado em: 30/01/2026 Liberado em: 30/01/2026 14:34

### Eritrograma

Valores de Referência

Hemácias em milhões/ mm <sup>3</sup> .....:	<b>5,10</b>	4,30 a 5,70/mm <sup>3</sup>
Hemoglobina em g/dL.....:	<b>11,4</b>	13,5 a 17,5g/dL
Hematócrito em %.....:	<b>36,2</b>	39,0 a 50,0%
Vol. Glob. Média em fl.....:	<b>71,0</b>	80,0 a 95,0fl
Hem. Glob. Média em pg.....:	<b>22,4</b>	26,0 a 34,0pg
C.H. Glob. Média em g/dL.....:	<b>31,5</b>	31,0 a 36,0g/dL
RDW.....:	<b>18,1</b>	11,0 a 15,0%

### Leucograma

Leucócitos.....:	<b>6.570/mm<sup>3</sup></b>	3.500 a 10.000/mm <sup>3</sup>
Neutrófilos.....:	<b>54,4%</b>	<b>3.574/mm<sup>3</sup></b> 50 a 70 2000 a 7000
Blastos.....:	<b>0,0%</b>	<b>0/mm<sup>3</sup></b> 0 0
Promielocitos.....:	<b>0,0%</b>	<b>0/mm<sup>3</sup></b> 0 0
Mielocitos.....:	<b>0,0%</b>	<b>0/mm<sup>3</sup></b> 0 0
Metamielocitos.....:	<b>0,0%</b>	<b>0/mm<sup>3</sup></b> 0 0
Bastões.....:	<b>0,0%</b>	<b>0/mm<sup>3</sup></b> 0 a 6 0 a 600
Segmentados.....:	<b>54,4%</b>	<b>3.574/mm<sup>3</sup></b> 50 a 70 2000 a 7000
Eosinófilos.....:	<b>1,1%</b>	<b>72/mm<sup>3</sup></b> 2 a 4 80 a 600
Basófilos.....:	<b>0,6%</b>	<b>39/mm<sup>3</sup></b> 0 a 2 0 a 200
Linfócitos típicos....:	<b>33,9%</b>	<b>2.227/mm<sup>3</sup></b> 25 a 35 1000 a 3500
Linfócitos atípicos...:	<b>0,0%</b>	<b>0/mm<sup>3</sup></b> 0 0
Monócitos.....:	<b>10,0%</b>	<b>657/mm<sup>3</sup></b> 2 a 10 400 a 1000

### Plaquetas

Plaquetas.....:	<b>260.000/mm<sup>3</sup></b>	150.000 a 450.000/mm <sup>3</sup>
VPM.....:	<b>10,1/fl</b>	6,7 a 10,0fl
Plaquetócrito.....:	<b>0,260%</b>	0,10 a 0,50%
PDW.....:	<b>13,2</b>	15,0 a 17,9%

Dra. Julia Cristina da Silva  
Biomédica  
CRBM - 24963

A interpretação de qualquer teste com finalidade diagnóstica ou prognóstica depende de avaliação conjunta dos dados clínicos e da história médica do paciente.

Responsável Técnico: Bruno Bini Napoleão - CREM 2121

Endereço: Av. General Vale, 350, Bandeirantes.

Telefone: 65-99295 3662

CNES: 3055612