



ATESTADO DE ACUIDADE VISUAL

CNPJ : 14915029000108 Fantasia : ENCOMIND ENGENHARIA LTDA
Razão Social : ENCOMIND ENGENHARIA LTDA
Endereço : ROD ARQUITETO HELDER CANDIA N.º 1200 Complemento : KM 3.5
Cidade / UF : CUIABÁ / MT CEP : 78048150

Funcionário

Nome : Italo Klebson Ferreira da Silva Setor: PAVIMENTACAO
CPF : 14266752407 Cargo: RASTELEIRO
RG : / Nascimento: 26/05/2004

Ficha de Acuidade Visual

Longe

Método de avaliação : Escala Optométrica de Snellen

SEM CORREÇÃO

OD: 20/10

OE: 20/10

COM CORREÇÃO

OD: /

OE: /

Perto

Método de avaliação : Tabela de Jaeger

CORREÇÃO : NÃO

RESULTADO OLHO DIREITO : J2

RESULTADO OLHO ESQUERDO : J2

Teste Cromático

Visão Cromatica: NORMAL

Usa lente/óculos: Não

Cuiabá 30 de janeiro de 2026

Resultado: NORMAL

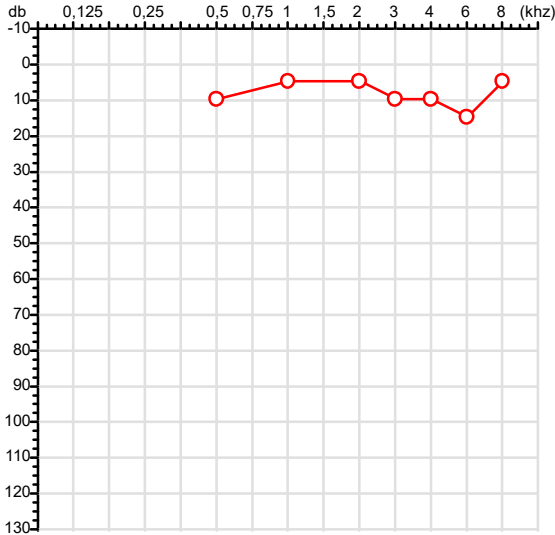
Dra. Gabryella Nicololy C. Serra
Médica
CRM-MT 17341

Dra. Gabryella Nicololy Carvalho Serra
CRM-MT 17341
NIS

Autenticação Assinatura :08578D7842A405343702914EB9F5077B
Para validar a assinatura : <https://sistema.hismet.com.br/validacao.php>

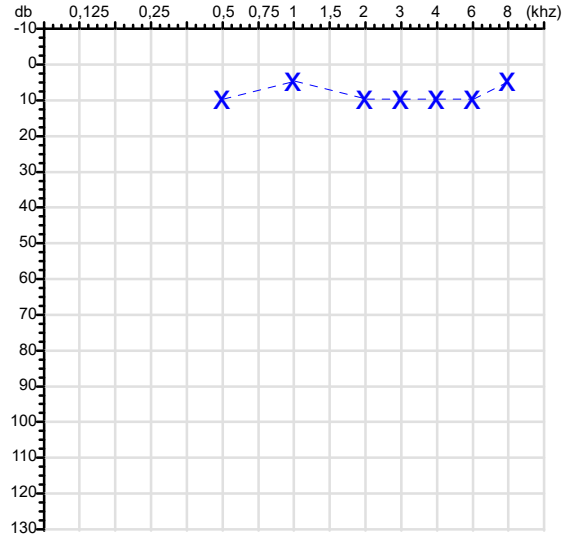
CPF :142.667.524-07	Paciente :Italo Klebson Ferreira da Silva	RG :/
CNPJ : 14.915.029/0001-08	Razão :ENCOMIND ENGENHARIA LTDA	
Nascimento :26/05/2004	Idade : 21 anos	
Motivo :Admissional	Setor :PAVIMENTACAO	
Repouso :14h	Função :RASTELEIRO	
Data do Exame : 30/01/2026		

Orelha Direita



Audiometria

Orelha Esquerda



Aérea

Khz	0,25	0,5	1	2	3	4	6	8
OD db	NDG	10	5	5	10	10	15	5

Ossea

Khz	0,25	0,5	1	2	3	4	6
OD db	NDG	NDG	NDG	NDG	NDG	NDG	NDG

Médias Tritonais

Khz	0,5	1	2	=	3	4	6	=
OD db	10	5	5	7	10	10	15	12

Laudo Clínico OD

Audição normal

Classificações: tipo de perda auditiva (Silman e Silvermam - 1997), grau de perda auditiva média 500khz, 1000khz e 2000khz (Lloyd e Kaplan - 1978) e configuração audiométrica (Silman e Silverman - 1997 - adaptada de Carhart, 1945 e Lloyd e Kaplan, 1978)

Khz	0,25	0,5	1	2	3	4	6	8
OE db	NDG	10	5	10	10	10	10	5

Khz	0,25	0,5	1	2	3	4	6
OE db	NDG	NDG	NDG	NDG	NDG	NDG	NDG

Khz	0,5	1	2	=	3	4	6	=
OE db	10	5	10	8	10	10	10	10

Laudo Clínico OE

Audição normal

Classificações: tipo de perda auditiva (Silman e Silvermam - 1997), grau de perda auditiva média 500khz, 1000khz e 2000khz (Lloyd e Kaplan - 1978) e configuração audiométrica (Silman e Silverman - 1997 - adaptada de Carhart, 1945 e Lloyd e Kaplan, 1978)

Emanuel Sempio
Fonoaudiólogo
Audiologia Clínica e Ocupacional
CRFa/ 5-5297-8

Emanuel Sempio
Fonoaudiólogo
CRFa 5 - 5297 - 8

Assinatura eletrônica :0ED3B642D2EF231D6A9595CB3B3917FA
Para validar a assinatura : <https://sistema.hismet.com.br/validacao.php>

Italo Klebson Ferreira da Silva

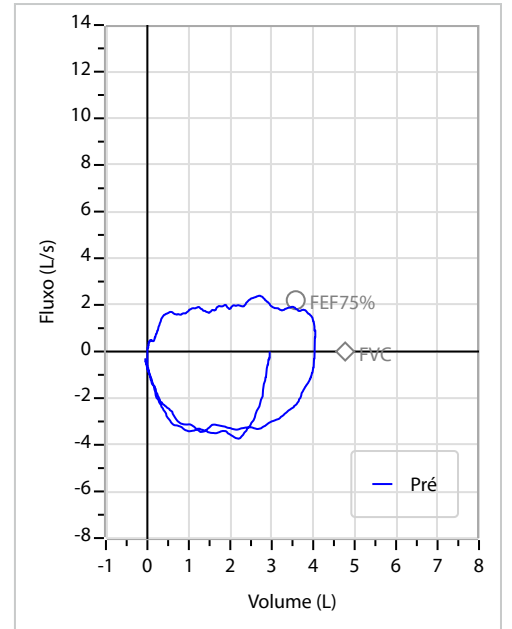
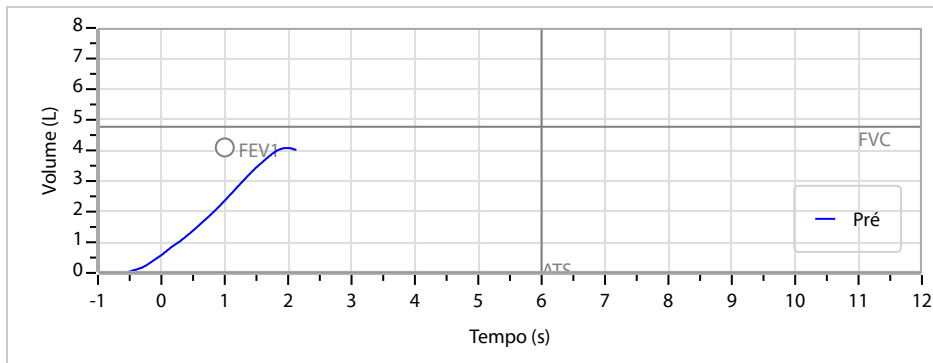
** Assinado por biometria **

Modelo do Audiometro :AVS500 - VIBRASOM
Última Aferição :12/08/2025

Nome	Italo Klebson Ferreira da Silva		ID1	796616	Sexo	Masculino	Idade	21,6	Peso (kg)	63,00	Altura (cm)	173,0
Agrupamento	--	D.O.B.	26/05/2004	--	BMI (kg/m2)	21,0	Fumante	Não	Anos de Tabag...	--	Cig/Dia	--
Técnico	--	Médico	--	--	Classe 2	--	Etnia	Outros/Não Especificado				

CAPACIDADE VITAL FORÇADA	Imprimir Resultado dos testes	Definir previsão	Posição do Teste
	11:16	GLI	SENTADO

	Meas.	Pred	% Pred	z score
FVC	L 4,20	4,77	88	
FEV1	L 2,33	4,10	57	
FEV1/FVC%	% 55,5	86,5	64	
FEV1/Vcmax%	% 55,5	86,5	64	



Interpretação

O indivíduo tem uma relação FEV1/FVC% de 55,5% que está abaixo dos limites normais enquanto um valor FVC de 4,20 L está normal. A presença de uma POSSIVEL RESTRIÇÃO

Assinatura: _____

Cod.: 569259	Paciente: Italo Klebson Ferreira da Silva	Sexo: Masculino	Idade: 21 (A)
Atendido em: 30/01/2026	Profissional Solicitante: Dr.(a) Rafael Correa da Costa	Cadastro de Pessoas Físicas: CPF: 14266752407	Convênio: Hismet

HEMOGRAMA

Método: Automação XNL550 Material: PLASMA EDTA Coletado em: 30/01/2026 Liberado em: 02/02/2026 17:09

Eritrograma

Valores de Referência

Hemácias em milhões/ mm ³:	4,92	4,30 a 5,70/mm ³
Hemoglobina em g/dL.....:	14,4	13,5 a 17,5g/dL
Hematócrito em %.....:	42,7	39,0 a 50,0%
Vol. Glob. Média em fl.....:	86,8	80,0 a 95,0fl
Hem. Glob. Média em pg.....:	29,3	26,0 a 34,0pg
C.H. Glob. Média em g/dL.....:	33,7	31,0 a 36,0g/dL
RDW.....:	11,8	11,0 a 15,0%

Leucograma

Leucócitos.....:	16.790/mm³	3.500 a 10.000/mm ³
Neutrófilos.....:	75,7%	12.710/mm³ 50 a 70 2000 a 7000
Blastos.....:	0,0%	0/mm³ 0 0
Promielocitos.....:	0,0%	0/mm³ 0 0
Mielocitos.....:	0,0%	0/mm³ 0 0
Metamielocitos.....:	0,0%	0/mm³ 0 0
Bastões.....:	0,0%	0/mm³ 0 a 6 0 a 600
Segmentados.....:	75,7%	12.710/mm³ 50 a 70 2000 a 7000
Eosinófilos.....:	1,5%	252/mm³ 2 a 4 80 a 600
Basófilos.....:	0,6%	101/mm³ 0 a 2 0 a 200
Linfócitos típicos.....:	14,4%	2.418/mm³ 25 a 35 1000 a 3500
Linfócitos atípicos.....:	0,0%	0/mm³ 0 0
Monócitos.....:	7,8%	1.310/mm³ 2 a 10 400 a 1000

Plaquetas

Plaquetas.....:	289.000/mm³	150.000 a 450.000/mm ³
VPM.....:	10,6/fl	6,7 a 10,0fl
Plaquetócrito.....:	0,310%	0,10 a 0,50%
PDW.....:	12,0	15,0 a 17,9%

Leucograma repetido e confirmado (automação/lâmina).



Assinado Digitalmente



Dra. Julia Cristina da Silva
Biomédica
CRBM - 24963

A interpretação de qualquer teste com finalidade diagnóstica ou prognóstica depende de avaliação conjunta dos dados clínicos e da história médica do paciente.

Responsável Técnico: Bruno Bini Napoleão - CRBM 2121

Endereço: Av. General Vale,350, Bandeirantes.
Telefone:65-99295 3662

Protocolo:2601301211329

Data:30/01/2026

Paciente:Italo Klebson Ferreira da Silva

Nasc.:26/05/2004 RG :-

CPF:14266752407

Exame :RX COLUNA LOMBO SACRA AP / PERFIL

Resultado

CORPOS VERTEBRAIS VISUALIZADOS COM MORFOLOGIA E TEXTURA HABITUAIS.
APÓFISES ESPINHOSAS, TRANSVERSAS E PEDÍCULOS SEM ANORMALIDADES.
TRANSIÇÃO LOMBOSSACRA DE ASPECTO NORMAL.
ESPAÇOS DISCAIS DENTRO DOS LIMITES DA NORMALIDADE.
AUSÊNCIA DE ASSIMETRIAS EVIDENTES OU ESCOLIOSE DA COLUNA.
LINHA DE PESO PROJETADO ANTERIOR A BASE DO SACRO.



Dr. Leandro M. Colmanetti

Médico Radiologista CRM 5995 MT RQE 4585 MT

v1.0 Chave:<http://sistema.imaggi.com.br/validar.php?chave=548769878282285055536248271783>

