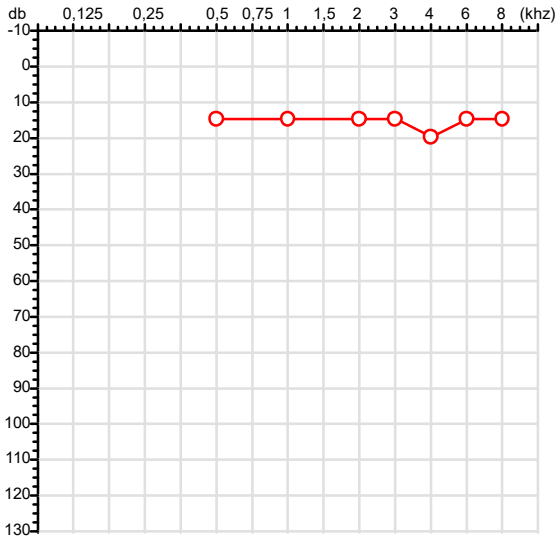


Exame n.º :796885

CPF :064.691.811-71	Paciente :Ana Lucia Pontes de Oliveira	RG :/
CNPJ :23.514.747/0001-63	Razão :CONESUL SOLUCOES E NEGOCIOS ADMINISTRATIVOS LTDA	
Nascimento :04/04/1995	Idade : 30 anos	
Motivo :Admissional	Setor :EMBALAGEM	
Reposuo :14h	Função :AUXILIAR DE PRODUCAO	
Data do Exame : 02/02/2026		

Orelha Direita



Aérea

Khz	0,25	0,5	1	2	3	4	6	8
OD db	NDG	15	15	15	15	20	15	15

Óssea

Khz	0,25	0,5	1	2	3	4	6
OD db	NDG	NDG	NDG	NDG	NDG	NDG	NDG

Médias Tritonais

Khz	0,5	1	2	=	3	4	6	=
OD db	15	15	15	15	15	20	15	17

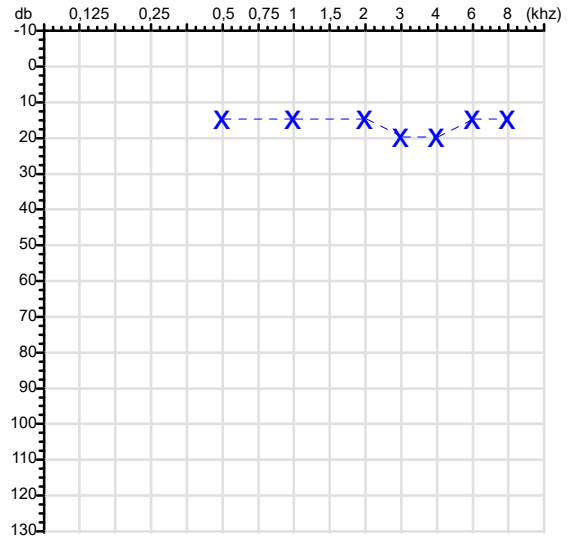
Laudo Clínico OD

Audição normal

Classificações: tipo de perda auditiva (Silman e Silvermam - 1997), grau de perda auditiva média 500khz, 1000khz e 2000khz (Lloyd e Kaplan - 1978) e configuração audiométrica (Silman e Silverman - 1997 - adaptada de Carhart, 1945 e Lloyd e Kaplan, 1978)

Audiometria

Orelha Esquerda



Khz	0,25	0,5	1	2	3	4	6	8
OE db	NDG	15	15	15	20	20	15	15

Khz	0,25	0,5	1	2	3	4	6
OE db	NDG	NDG	NDG	NDG	NDG	NDG	NDG

Khz	0,5	1	2	=	3	4	6	=
OE db	15	15	15	15	20	20	15	18

Laudo Clínico OE

Audição normal

Classificações: tipo de perda auditiva (Silman e Silvermam - 1997), grau de perda auditiva média 500khz, 1000khz e 2000khz (Lloyd e Kaplan - 1978) e configuração audiométrica (Silman e Silverman - 1997 - adaptada de Carhart, 1945 e Lloyd e Kaplan, 1978)

Dr. Ericki Augusto Cenedese
Médico
CRM - MT 16240

Dr. Ericki Augusto Cenedese
CRM-MT 16240
NIS : 14302194355

Assinatura eletrônica :63B40CD870482B41F8AEAA14EABC7589
Para validar a assinatura : <https://sistema.hismet.com.br/validacao.php>

Ana Lucia Pontes de Oliveira
** Assinado por biometria **

Modelo do Audiometro :AS-60 - AUDITEC
Última Aferição :12/08/2025

Cod.: 569332	Paciente: Ana Lucia Pontes de Oliveira	Sexo: Feminino	Idade: 30 (A)
Atendido em: 02/02/2026	Profissional Solicitante: Dr.(a) Rafael Correa da Costa	Cadastro de Pessoas Físicas: CPF: 06469181171	Convênio: Hismet

EAS - SUMÁRIO DE URINA

Microscopia Direta

Material Recebido em: 02/02/2026

EXAME FÍSICO

Valores de Referência

Volume	12 mL
Cor	Amarelo Citrino
Aspecto	Turvo
Densidade	1.020
pH	6,0

Amarelo Citrino
Límpido
1.015 a 1.030
5,5 a 6,5

EXAME QUÍMICO

Proteínas	Ausente
Glicose	Ausente
Corpos Cetônicos	Ausente
Hemoglobina	Ausente
Bilirrubina	Negativo
Urobilinogênio	Normal
Nitrito	Negativo

Ausentes
Ausentes
Ausentes
Ausentes
Negativo
Normal
Negativo

SEDIMENTOSCOPIA(X400)

Leucócitos	8 a 12 por campo
Células epiteliais	1 a 2 por campo
Hemácias	1 a 2 por campo
Muco	Ausente
Flora Bacteriana	Aumentada
Cristais	Ausentes
Cilindros	Ausentes

até 5 p/c
até 10 p/c
até 3 p/c
Ausentes
Ausentes
Ausentes
Ausentes



Assinado Digitalmente

Dra. Julia Cristina da Silva
 Biomédica
CRBM - 24963

A interpretação de qualquer teste com finalidade diagnóstica ou prognóstica depende de avaliação conjunta dos dados clínicos e da história médica do paciente.

Responsável Técnico: Bruno Bini Napoleão - CRBM 2121

Endereço: Av. General Vale,350, Bandeirantes.
 Telefone:65-99295 3662

Cod.: 569332	Paciente: Ana Lucia Pontes de Oliveira	Sexo: Feminino	Idade: 30 (A)
Atendido em: 02/02/2026	Profissional Solicitante: Dr.(a) Rafael Correa da Costa	Cadastro de Pessoas Físicas: CPF: 06469181171	Convênio: Hismet

PARASITOLÓGICO DE FEZES - EPF

Material: Fezes Coletado em: 02/02/2026 Método: Faust-Hoffmann, Pons e Janer

HELMINTOS: Amostra negativa

PROTOZOÁRIOS: Amostra negativa

Valores de Referência:
Negativo



Assinado Digitalmente

Dra. Julia Cristina da Silva
Biomédica
CRBM - 24963

A interpretação de qualquer teste com finalidade diagnóstica ou prognóstica depende de avaliação conjunta dos dados clínicos e da história médica do paciente.

Responsável Técnico: Bruno Bini Napoleão - CRBM 2121

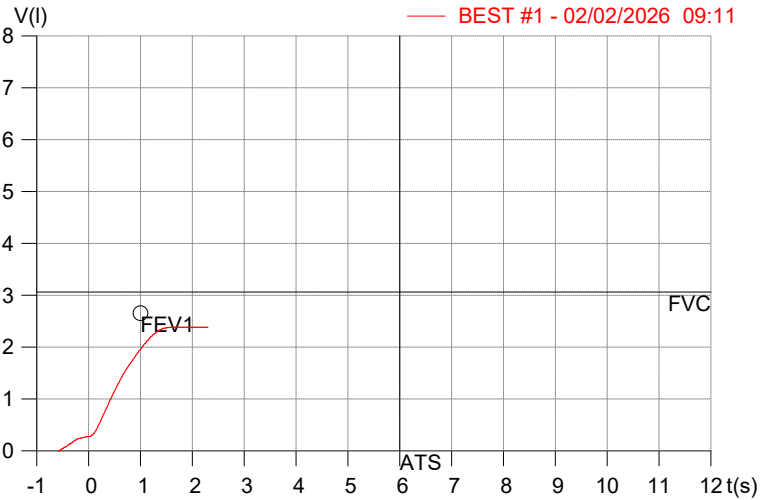
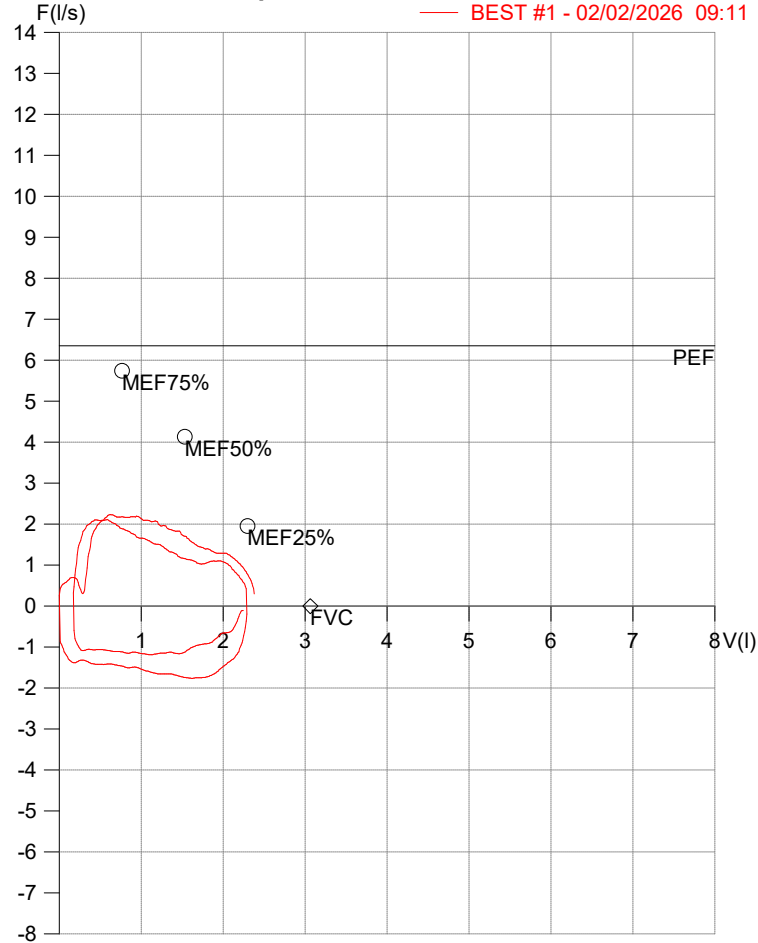
Endereço: Av. General Vale,350, Bandeirantes.
Telefone:65-99295 3662

HISMET - HIGIENE SEGURANÇA E MEDICINA DO TRABALHO LTDA
AV. GENERAL MELLO, 227. POÇÃO CUIABÁ - MT
TEL.: (65)3321-7051 www.hismet.com.br

Data: 02/02/2026
Primeiro Nome: ANA LUCIA PONTES
Sobrenome: DE OLIVEIRA
Altura (cm): 152.0
Peso (kg): 78.0

Data de nascimento: 04/04/1995
Sexo : Fêmea
Descrição:
Empresa: CONESUL SOLUCOES
Fuma: Não

Capacidade Vital Forçada



Parâmetro	UM	Descrição	Prev.	BEST#1	% Prev.
Best FVC	l(btps)	Melhor Capacidade Vital Forçada	3.06	2.40	78.3
FVC	l(btps)	Capacidade Vital Forçada	3.06	2.40	78.3
FEV1	l(btps)	Volume Exp Forçada em 1 seg	2.65	1.95	73.6
PEF	l/sec	Pico de Fluxo expiratório	6.35	2.23	35.1
FEV1/FVC%	%	FEV1 em % da FVC	83.4	81.4	97.6
FEF25-75%	l/sec	Fluxo expiratório médio forçado	3.80	1.89	49.8
MEF75%	l/sec	Fluxo Exp Máx @ 25% FVC	5.74	2.21	38.5
MEF50%	l/sec	Fluxo Exp Máx @ 50% FVC	4.13	2.06	49.7
MEF25%	l/sec	Fluxo Exp Máx @ 75% FVC	1.96	1.39	71.2
FET100%	sec	Tempo de Expiração forçada		1.8	
PEFr	l/min	Pico de Fluxo expiratório (l/min)	381.0	133.9	35.1

Diagnóstico:
 Espirometria normal

Cod.: 569332	Paciente: Ana Lucia Pontes de Oliveira	Sexo: Feminino	Idade: 30 (A)
Atendido em: 02/02/2026	Profissional Solicitante: Dr.(a) Rafael Correa da Costa	Cadastro de Pessoas Físicas: CPF: 06469181171	Convênio: Hismet

HEMOGRAMA

Método: Automação XNL550 Material: PLASMA EDTA Coletado em: 02/02/2026 Liberado em: 02/02/2026 15:25

Eritrograma

Valores de Referência

Hemácias em milhões/ mm ³:	5,09	3,9 a 5,0/mm ³
Hemoglobina em g/dL.....:	13,2	11,5 a 15,5g/dL
Hematócrito em %.....:	38,6	35,0 a 45,0%
Vol. Glob. Média em fl.....:	75,8	80,0 a 96,0fl
Hem. Glob. Média em pg.....:	25,9	26,0 a 34,0pg
C.H. Glob. Média em g/dL.....:	34,2	31,0 a 36,0g/dL
RDW.....:	13,3	11,0 a 15,0%

Leucograma

Leucócitos.....:	8.760/mm³	3.500 a 10.000/mm ³
Neutrófilos.....:	65,7%	5.755/mm³ 50 a 70 2000 a 7000
Blastos.....:	0,0%	0/mm³ 0 0
Promielocitos.....:	0,0%	0/mm³ 0 0
Mielocitos.....:	0,0%	0/mm³ 0 0
Metamielocitos.....:	0,0%	0/mm³ 0 0
Bastões.....:	0,0%	0/mm³ 0 a 6 0 a 600
Segmentados.....:	65,7%	5.755/mm³ 50 a 70 2000 a 7000
Eosinófilos.....:	1,3%	114/mm³ 2 a 4 80 a 600
Basófilos.....:	0,8%	70/mm³ 0 a 2 0 a 200
Linfócitos típicos.....:	25,8%	2.260/mm³ 25 a 35 1000 a 3500
Linfócitos atípicos...:	0,0%	0/mm³ 0 0
Monócitos.....:	6,4%	561/mm³ 2 a 10 400 a 1000

Plaquetas

Plaquetas.....:	352.000/mm³	150.000 a 450.000/mm ³
VPM.....:	11,2/fl	6,7 a 10,0
Plaquetócrito.....:	0,40%	0,10 a 0,50%
PDW.....:	12,7	15,0 a 17,9%



Assinado Digitalmente



Leticia Rodrigues Souza
Biomédica
CRBM 25498

A interpretação de qualquer teste com finalidade diagnóstica ou prognóstica depende de avaliação conjunta dos dados clínicos e da história médica do paciente.

Responsável Técnico: Bruno Bini Napoleão - CRBM 2121

Endereço: Av. General Vale,350, Bandeirantes.
Telefone:65-99295 3662