



ATESTADO DE ACUIDADE VISUAL

CNPJ : 21215242000172 Fantasia : CONSTRUART CONSTRUÇOES
Razão Social : ELIZEU GOMES PEREIRA
Endereço : AVENIDA ARCHIMEDES PEREIRA N.º 1735 Complemento :
Cidade / UF : CUIABÁ / MT CEP : 78061350

Funcionário

Nome : Sebastiao Alves de Souza Setor: OPERACIONAL (TRABALHO EM ALTURA)
CPF : 00765324539 Cargo: PINTOR
RG : / Nascimento: 31/01/1982

Ficha de Acuidade Visual

Longe

Método de avaliação : Escala Optométrica de Snellen

SEM CORREÇÃO

OD: 20/15

OE: 20/20

COM CORREÇÃO

OD: /

OE: /

Perto

Método de avaliação : Tabela de Jaeger

CORREÇÃO : NÃO

RESULTADO OLHO DIREITO : J1

RESULTADO OLHO ESQUERDO : J1

Teste Cromático

Visão Cromatica: NORMAL

Usa lente/óculos: Não

Resultado: NORMAL

Cuiabá 2 de fevereiro de 2026

Dr. João Batista de Almeida
Médico
CRM-MT 15709

Dr. João Batista de Almeida Junior
CRM-MT 15709
NIS 269.85078.64-6

Autenticação Assinatura :FAA665A16785FC94A1D061FA4E5A4385
Para validar a assinatura : <https://sistema.hismet.com.br/validacao.php>

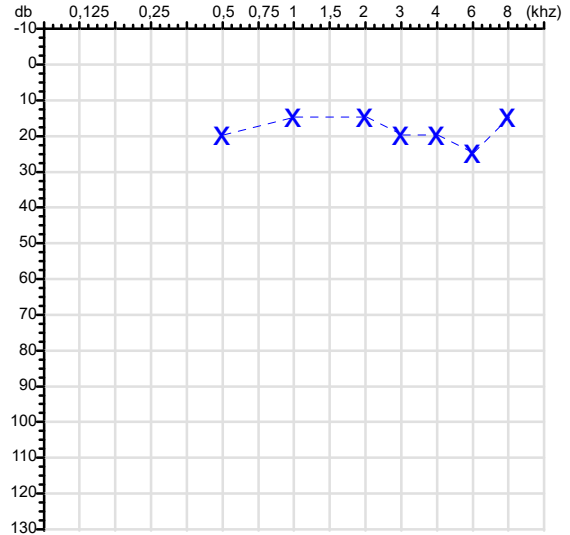
CPF :007.653.245-39	Paciente :Sebastiao Alves de Souza	RG :/
CNPJ :21.215.242/0001-72	Razão :ELIZEU GOMES PEREIRA	
Nascimento :31/01/1982	Idade : 44 anos	
Motivo :Admissional	Setor :OPERACIONAL (TRABALHO EM ALTURA)	
Reposuo :14h	Função :PINTOR	
Data do Exame : 02/02/2026		

Orelha Direita



Audiometria

Orelha Esquerda



Aérea

Khz	0,25	0,5	1	2	3	4	6	8
OD db	NDG	20	10	15	15	20	25	20

Khz	0,25	0,5	1	2	3	4	6	8
OE db	NDG	20	15	15	20	20	25	15

Ossea

Khz	0,25	0,5	1	2	3	4	6
OD db	NDG	NDG	NDG	NDG	NDG	NDG	NDG

Khz	0,25	0,5	1	2	3	4	6
OE db	NDG	NDG	NDG	NDG	NDG	NDG	NDG

Médias Tritonais

Khz	0,5	1	2	=	3	4	6	=
OD db	20	10	15	15	15	20	25	20

Khz	0,5	1	2	=	3	4	6	=
OE db	20	15	15	17	20	20	25	22

Laudo Clínico OD

Audição normal

Laudo Clínico OE

Audição normal

Classificações: tipo de perda auditiva (Silman e Silvermam - 1997), grau de perda auditiva média 500khz, 1000khz e 2000khz (Lloyd e Kaplan - 1978) e configuração audiométrica (Silman e Silverman - 1997 - adaptada de Carhart, 1945 e Lloyd e Kaplan, 1978)

Classificações: tipo de perda auditiva (Silman e Silvermam - 1997), grau de perda auditiva média 500khz, 1000khz e 2000khz (Lloyd e Kaplan - 1978) e configuração audiométrica (Silman e Silverman - 1997 - adaptada de Carhart, 1945 e Lloyd e Kaplan, 1978)

Emanuel Sempio
Fonoaudiólogo
Audiologia Clínica e Ocupacional
CRFa 5-5297-8

Emanuel Sempio
Fonoaudiólogo
CRFa 5 - 5297 - 8

Assinatura eletrônica :3E677B6A73D8910481DF5C877D7F7880
Para validar a assinatura : <https://sistema.hismet.com.br/validacao.php>

Sebastiao Alves de Souza

** Assinado por biometria **

Modelo do Audiometro :AVS500 - VIBRASOM
Última Aferição :12/08/2025



**ATENDIMENTO CLÍNICO
EXAME N.º 796906**

Paciente

Nome : SEBASTIAO ALVES DE SOUZA

CPF : 00765324539

RG : /

Cargo : PINTOR

Nascimento : 31/01/1982

Self Report Questionnaire

Instrumento de rastreamento de TMC - SRQ 20 - Versão para língua portuguesa

- | | |
|---|-----------------|
| 1.Tem dores de cabeça freqüentes? | ()Sim (X)Não |
| 2.Tem falta de apetite? | ()Sim (X)Não |
| 3.Dorme mal? | ()Sim (X)Não |
| 4.Assusta-se com facilidade? | ()Sim (X)Não |
| 5.Tem tremores nas mãos? | ()Sim (X)Não |
| 6.Sente-se nervoso(a), tenso(a), ou preocupado(a)? | ()Sim (X)Não |
| 7.Tem má digestão? | ()Sim (X)Não |
| 8.Tem dificuldade de pensar com clareza? | ()Sim (X)Não |
| 9.Tem se sentido triste ultimamente? | ()Sim (X)Não |
| 10.Tem chorado mais do que o costume? | ()Sim (X)Não |
| 11.Encontra dificuldades para realizar suas atividades diárias? | ()Sim (X)Não |
| 12.Tem dificuldade para tomar decisões? | ()Sim (X)Não |
| 13.Tem dificuldades no serviço?(seu trabalho lhe causa sofrimento)? | ()Sim (X)Não |
| 14.É incapaz de desempenhar um papel útil em sua vida? | ()Sim (X)Não |
| 15.Tem perdido o interesse pelas coisas? | ()Sim (X)Não |
| 16.Você se sente uma pessoa inútil, sem préstimo? | ()Sim (X)Não |
| 17.Tem tido idéias de acabar com a vida? | ()Sim (X)Não |
| 18.Sente-se cansado(a) o tempo todo? | ()Sim (X)Não |
| 19.Tem sensações desagradáveis no estomago ? | ()Sim (X)Não |
| 20.Você se cansa com facilidade? | ()Sim (X)Não |

Nota de corte:6. Acima de 06 pontos encaminhar para avaliação com a Psicóloga ou psiquiatra, dependendo da gravidade.

Cuiabá-MT, 02 de fevereiro de 2026



Como validar o documento pelo ITI:
Leia o qr-code e siga as instruções na página que será aberta.



Protocolo:26020213201646

Data:02/02/2026

Paciente:SEBASTIAO ALVES DE SOUZA

Nasc.:31/01/1982 RG :-

CPF:00765324539

Exame :ELETROCARDIOGRAMA ECG

Resultado

FC = 57BPM (VARIA DE DE 50 A 100BPM, DE ACORDO COM AS ÚLTIMAS DIRETRIZES DE ECG DA SBC).

P-R = 0,12_S (NORMAL = 0,10 A 0,20S), P SINUSAL (ONDA P SINUSAL SE POSITIVA E, D1, D2, D3, AVF).

QRS = 0,08S (NORMAL = 0,07 A 0,11S) OBS: Q PATOLÓGICA SE AMPLITUDE FOR PELO MENOS 25% DA ONDA R.

RITMO SINUSAL.

SÂQRS = +60° (NORMAL = 0 A 90°, ALGUNS AUTORES CONSIDERAM NORMAL = -30 A +110°).

Impressão diagnóstica

DENTRO DOS PARÂMETROS NORMAIS.

DRA. JAMILA LEITE XAVIER

Cardiologista CRM MT 6422 RQE 4016 MT

Dr.ª Jamila L. Xavier

40331789230798482681917

CRM-MT 6422

v1.0 Chave:<http://sistema.imaggi.com.br/validar.php?chave=406659140331789230798482681917>

AV. GENERAL MELLO, 227 - POÇÃO - CEP 78015-300 - CUIABÁ - MT

FONE: (65) 3055-2051 - IMAGGI@IMAGGI.COM.BR



Protocolo:26020213205646

Data:02/02/2026

Paciente:SEBASTIAO ALVES DE SOUZA

Nasc.:31/01/1982 RG :-

CPF:00765324539

Exame :ELETROENCEFALOGRAMA CLINICO

Resultado

A ATIVIDADE ELÉTRICA CEREBRAL DE REPOUSO MOSTROU-SE SIMÉTRICA ENTRE ÁREAS HOMÓLOGAS, ORGANIZADA, CONSTITUÍDA POR UM RITMO ALFA DOMINANTE,09-10HZ DE MÉDIA AMPLITUDE, COM PREDOMÍNIO NAS REGIÕES POSTERIO.
AUSÊNCIA DE ATIVIDADE EPILEPTIFORME.
DURANTE TODO O DECORRER DO EXAME, MESMO COM A ATIVAÇÃO PELA HIPERPNÉIA, NÃO FORAM REGISTRADOS GRAFOELEMENTOS PATOLÓGICOS.
ELETROENCEFALOGRAMA DIGITAL, REALIZADO DURANTE VIGÍLIA, EM CONDIÇÕES TÉCNICAS SATISFATÓRIAS.

Impressão diagnóstica

DENTRO DOS PARÂMETROS NORMAIS.

DR. CESAR ANDROLAGE
Neurologista CRM 7432 MT RQE 4011 MT
CRM: MT 7432

v1.0 Chave:<http://sistema.imaggi.com.br/validar.php?chave=670629523947436533852668957566>

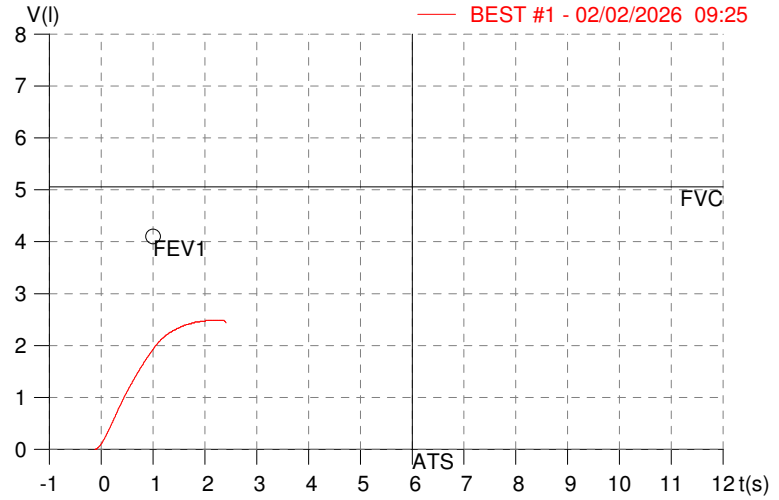
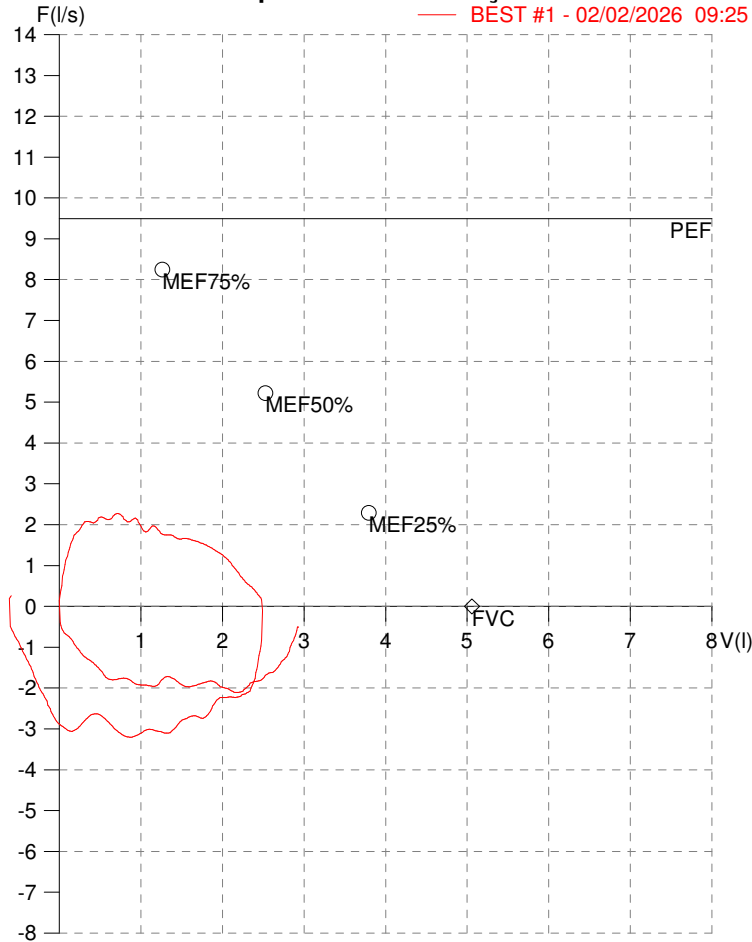


HISMET - MEDICINA DO TRABALHO
AV. GENERAL MELLO, 227. POÇÃO. CUIABÁ MT
Tel. (65)3321-7051

ID: 796906
Primeiro Nome: SEBASTIAO
Sobrenome: ALVES DE SOUZA
Data: 02/02/2026

Data de nascimento: 31/01/1982
Sexo : Macho
Peso (kg): 74.0
Altura (cm): 183.0

Capacidade Vital Forçada



Parâmetro	UM	Descrição	Prev.	BEST#1	% Prev.
Best FVC	l(btps)	Melhor Capacidade Vital Forçada	5.06	2.50	49.5
FVC	l(btps)	Capacidade Vital Forçada	5.06	2.50	49.5
FEV1	l(btps)	Volume Exp Forçada em 1 seg	4.10	1.92	46.7
PEF	l/sec	Pico de Fluxo expiratório	9.49	2.27	24.0
PIF	l/sec	Pico de Fluxo Inspiratório		3.20	
FEV1/FVC%	%	FEV1 em % da FVC	79.3	76.5	96.5
FEF25-75%	l/sec	Fluxo expiratório médio forçado	4.36	1.80	41.3
MEF75%	l/sec	Fluxo Exp Máx @ 25% FVC	8.25	2.13	25.8
MEF50%	l/sec	Fluxo Exp Máx @ 50% FVC	5.22	1.80	34.4
MEF25%	l/sec	Fluxo Exp Máx @ 75% FVC	2.29	1.43	62.4
FET100%	sec	Tempo de Expiração forçada		2.0	
PEFr	l/min	Pico de Fluxo expiratório (l/min)	569.7	136.4	24.0

Diagnóstico:

Anormalidade moderada

Impresso 02/02/2026

Cod.: 569349	Paciente: Sebastiao Alves de Souza	Sexo: Masculino	Idade: 44 (A)
Atendido em: 02/02/2026	Profissional Solicitante: Dr.(a) Rafael Correa da Costa	Cadastro de Pessoas Físicas: CPF: 00765324539	Convênio: Hismet

GLICOSE EM JEJUM

82 mg/dL

Método: Enzimático Colorimétrico Material: Soro Coletado em: 02/02/2026 Liberado em: 02/02/2026 14:27

Valores de Referência:
70 a 99 mg/dL



Assinado Digitalmente

Dra. Julia Cristina da Silva
Biomédica
CRBM - 24963

A interpretação de qualquer teste com finalidade diagnóstica ou prognóstica depende de avaliação conjunta dos dados clínicos e da história médica do paciente.

Responsável Técnico: Bruno Bini Napoleão - CRBM 2121

Endereço: Av. General Vale,350, Bandeirantes.
Telefone:65-99295 3662

Cod.: 569349	Paciente: Sebastiao Alves de Souza	Sexo: Masculino	Idade: 44 (A)
Atendido em: 02/02/2026	Profissional Solicitante: Dr.(a) Rafael Correa da Costa	Cadastro de Pessoas Físicas: CPF: 00765324539	Convênio: Hismet

HEMOGRAMA

Método: Automação XNL550 Material: PLASMA EDTA Coletado em: 02/02/2026 Liberado em: 02/02/2026 11:08

Eritrograma

		Valores de Referência
Hemácias em milhões/ mm ³:	4,60	4,30 a 5,70/mm ³
Hemoglobina em g/dL.....:	14,4	13,5 a 17,5g/dL
Hematócrito em %.....:	41,5	39,0 a 50,0%
Vol. Glob. Média em fl.....:	90,2	80,0 a 95,0fl
Hem. Glob. Média em pg.....:	31,3	26,0 a 34,0pg
C.H. Glob. Média em g/dL.....:	34,7	31,0 a 36,0g/dL
RDW.....:	11,7	11,0 a 15,0%

Leucograma

Leucócitos.....:	4.670/mm³		3.500 a 10.000/mm ³
Neutrófilos.....:	58,0%	2.709/mm³	50 a 70 2000 a 7000
Blastos.....:	0,0%	0/mm³	0 0
Promielocitos.....:	0,0%	0/mm³	0 0
Mielocitos.....:	0,0%	0/mm³	0 0
Metamielocitos.....:	0,0%	0/mm³	0 0
Bastões.....:	0,0%	0/mm³	0 a 6 0 a 600
Segmentados.....:	58,0%	2.709/mm³	50 a 70 2000 a 7000
Eosinófilos.....:	4,3%	201/mm³	2 a 4 80 a 600
Basófilos.....:	0,9%	42/mm³	0 a 2 0 a 200
Linfócitos típicos.....:	26,1%	1.219/mm³	25 a 35 1000 a 3500
Linfócitos atípicos.....:	0,0%	0/mm³	0 0
Monócitos.....:	10,7%	500/mm³	2 a 10 400 a 1000

Plaquetas

Plaquetas.....:	175.000/mm³	150.000 a 450.000/mm ³
VPM.....:	10,5/fl	6,7 a 10,0fl
Plaquetócrito.....:	0,180%	0,10 a 0,50%
PDW.....:	12,0	15,0 a 17,9%



Assinado Digitalmente



Suzane Naiara dos Santos Duarte
Biomédica
CRBM - 25964

A interpretação de qualquer teste com finalidade diagnóstica ou prognóstica depende de avaliação conjunta dos dados clínicos e da história médica do paciente.

Responsável Técnico: Bruno Bini Napoleão - CRBM 2121

Endereço: Av. General Vale,350, Bandeirantes.
Telefone:65-99295 3662

Protocolo:26020209330247

Data:02/02/2026

Paciente:SEBASTIAO ALVES DE SOUZA

Nasc.:31/01/1982 RG :-

CPF:00765324539

Exame :RX COLUNA LOMBO SACRA AP / PERFIL

Resultado

CORPOS VERTEBRAIS VISUALIZADOS COM MORFOLOGIA E TEXTURA HABITUAIS.
APÓFISES ESPINHOSAS, TRANSVERSAS E PEDÍCULOS SEM ANORMALIDADES.
TRANSIÇÃO LOMBOSSACRA DE ASPECTO NORMAL.
ESPAÇOS DISCAIS DENTRO DOS LIMITES DA NORMALIDADE.
AUSÊNCIA DE ASSIMETRIAS EVIDENTES OU ESCOLIOSE DA COLUNA.
OSTEOFITOS MARGINAIS INCIPIENTES EM CORPOS VERTEBRAIS.
LINHA DE PESO PROJETADO ANTERIOR A BASE DO SACRO.



Dr. Leandro M. Colmanetti

Médico Radiologista CRM 5995 MT RQE 4585 MT

v1.0 Chave:<http://sistema.imaggi.com.br/validar.php?chave=486121136482943026632337542725>

