



ATESTADO DE ACUIDADE VISUAL

CNPJ : 13363025000100 Fantasia : BRAVO METAL CIA
Razão Social : BRAVO METAL COMERCIO E TRANSPORTES LTDA
Endereço : R PARAGUAI (LOT JD N MUNDO) N.º S/N Complemento : LOTE 09 E 28 QUADRA77
Cidade / UF : VÁRZEA GRANDE / MT CEP : 78149088

Funcionário

Nome : Elivelton Francisco Ribeiro da Silva Setor: SOLDA
CPF : 04046858117 Cargo: SOLDADOR
RG : / Nascimento: 07/08/1990

Ficha de Acuidade Visual

Longe

Método de avaliação : Escala Optométrica de Snellen

SEM CORREÇÃO

OD: 20/10

OE: 20/10

COM CORREÇÃO

OD: /

OE: /

Perto

Método de avaliação : Tabela de Jaeger

CORREÇÃO : NÃO

RESULTADO OLHO DIREITO : J1

RESULTADO OLHO ESQUERDO : J1

Teste Cromático

Visão Cromatica: NORMAL

Usa lente/óculos: Não

Várzea Grande 2 de fevereiro de 2026

Resultado: NORMAL

Dr. Ericki A. Cenedese
Médico
CRM - MT 16240

Dr. Ericki Augusto Cenedese
CRM-MT 16240
NIS 14302194355

Autenticação Assintatura :D524E9044A01242E36FEBAD007565612
Para validar a assinatura : <https://sistema.hismet.com.br/validacao.php>

Exame n.º :796986

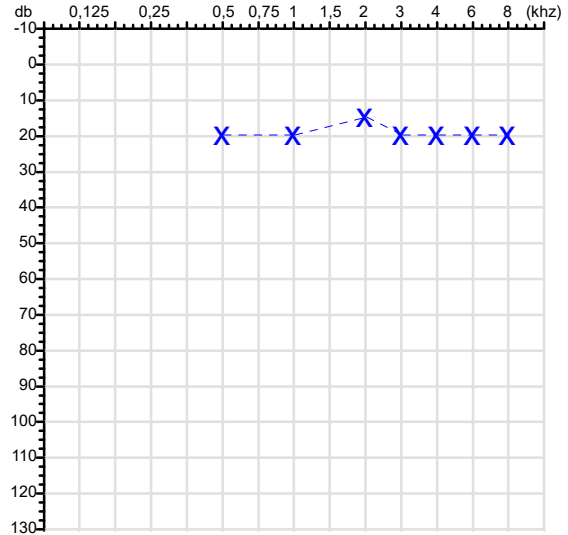
CPF :040.468.581-17 Paciente :Elivelton Francisco Ribeiro da Silva RG :/
 CNPJ :13.363.025/0001-00 Razão :BRAVO METAL COMERCIO E TRANSPORTES LTDA
 Nascimento :07/08/1990 Idade : 35 anos
 Motivo :Admissional Setor :SOLDA
 Repouso :14h Função :SOLDADOR
 Data do Exame : 02/02/2026

Orelha Direita



Audiometria

Orelha Esquerda



Aérea

Khz	0,25	0,5	1	2	3	4	6	8
OD db	NDG	20	15	15	20	20	25	20

Khz	0,25	0,5	1	2	3	4	6	8
OE db	NDG	20	20	15	20	20	20	20

Ossea

Khz	0,25	0,5	1	2	3	4	6
OD db	NDG	NDG	NDG	NDG	NDG	NDG	NDG

Khz	0,25	0,5	1	2	3	4	6
OE db	NDG	NDG	NDG	NDG	NDG	NDG	NDG

Médias Tritonais

Khz	0,5	1	2	=	3	4	6	=
OD db	20	15	15	17	20	20	25	22

Khz	0,5	1	2	=	3	4	6	=
OE db	20	20	15	18	20	20	20	20

Laudo Clínico OD


Audição normal

Laudo Clínico OE

Audição normal

Classificações: tipo de perda auditiva (Silman e Silvermam - 1997), grau de perda auditiva média 500khz, 1000khz e 2000khz (Lloyd e Kaplan - 1978) e configuração audiométrica (Silman e Silverman - 1997 - adaptada de Carhart, 1945 e Lloyd e Kaplan, 1978)

Classificações: tipo de perda auditiva (Silman e Silvermam - 1997), grau de perda auditiva média 500khz, 1000khz e 2000khz (Lloyd e Kaplan - 1978) e configuração audiométrica (Silman e Silverman - 1997 - adaptada de Carhart, 1945 e Lloyd e Kaplan, 1978)


 Dr. Ericki Augusto Cenedese
 Médico
 CRM - MT 16240
 NIS : 14302194355

Assinatura eletrônica :9F6624148BA25C6AECC99A8E2DD6AC87
 Para validar a assinatura : <https://sistema.hismet.com.br/validacao.php>

Elivelton Francisco Ribeiro da Silva
 ** Assinado por biometria **

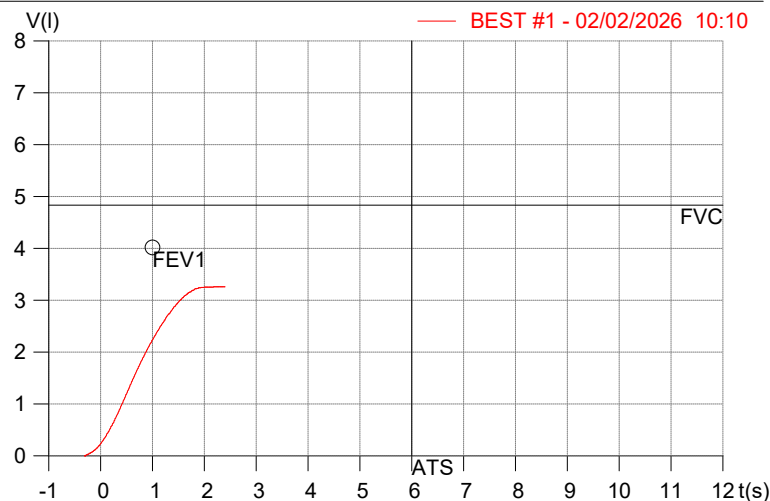
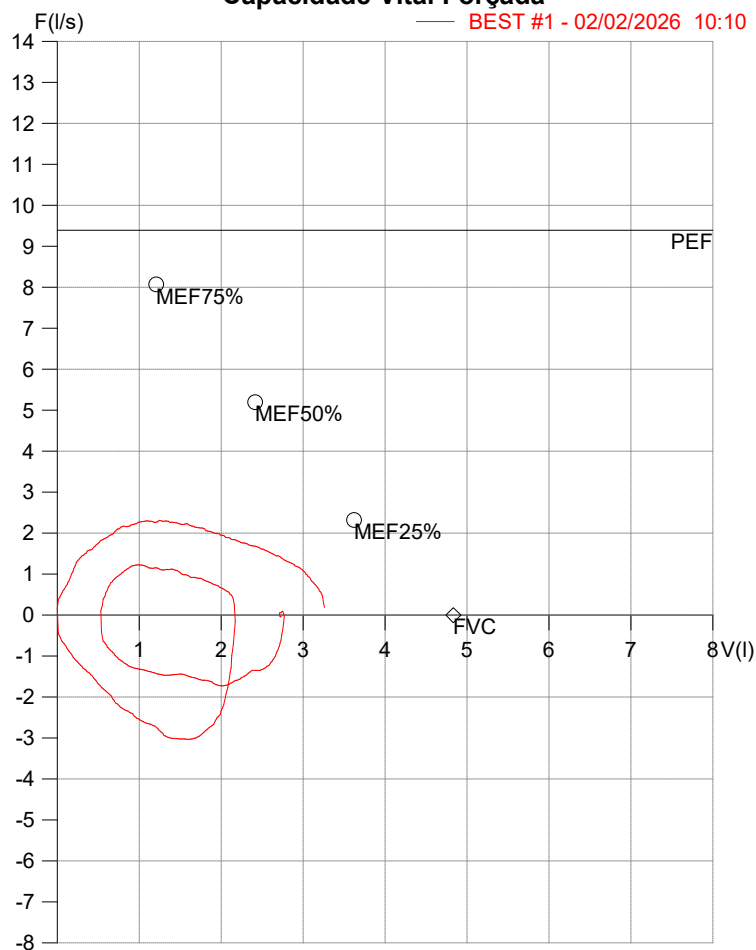
Modelo do Audiometro :AVS500 - VIBRASOM
 Última Aferição :12/08/2025

HISMET - HIGIENE SEGURANÇA E MEDICINA DO TRABALHO LTDA
AV. GENERAL MELLO, 227. POÇÃO CUIABÁ - MT
TEL.: (65)3321-7051 www.hismet.com.br

Data: 02/02/2026
Primeiro Nome: ELIVELTON FRANCISCO
Sobrenome: RIBEIRO DA SILVA
Altura (cm): 175.0
Peso (kg): 80.0

Data de nascimento: 07/08/1990
Sexo : Macho
Descrição:
Empresa: BRAVO METAL
Fuma: Não

Capacidade Vital Forçada



Parâmetro	UM	Descrição	Prev.	BEST#1	% Prev.
Best FVC	l(btps)	Melhor Capacidade Vital Forçada	4.83	3.28	67.9
FVC	l(btps)	Capacidade Vital Forçada	4.83	3.28	67.9
FEV1	l(btps)	Volume Exp Forçada em 1 seg	4.02	2.21	55.0
PEF	l/sec	Pico de Fluxo expiratório	9.39	2.31	24.6
FEV1/FVC%	%	FEV1 em % da FVC	80.9	67.4	83.3
FEF25-75%	l/sec	Fluxo expiratório médio forçado	4.59	2.06	44.8
MEF75%	l/sec	Fluxo Exp Máx @ 25% FVC	8.07	2.17	26.9
MEF50%	l/sec	Fluxo Exp Máx @ 50% FVC	5.20	2.18	42.0
MEF25%	l/sec	Fluxo Exp Máx @ 75% FVC	2.32	1.66	71.5
FET100%	sec	Tempo de Expiração forçada		2.3	
PEFr	l/min	Pico de Fluxo expiratório (l/min)	563.4	138.6	24.6

Diagnóstico:
 Espirometria normal

Cod.: 569400	Paciente: Elivelton Francisco Ribeiro da Silva	Sexo: Masculino	Idade: 35 (A)
Atendido em: 02/02/2026	Profissional Solicitante: Dr.(a) Rafael Correa da Costa	Cadastro de Pessoas Físicas: CPF: 04046858117	Convênio: Hismet

HEMOGRAMA

Método: Automação XNL550 Material: PLASMA EDTA Coletado em: 02/02/2026 Liberado em: 03/02/2026 07:36

Eritrograma

		Valores de Referência
Hemácias em milhões/ mm ³:	4,78	4,30 a 5,70/mm ³
Hemoglobina em g/dL.....:	12,9	13,5 a 17,5g/dL
Hematócrito em %.....:	37,7	39,0 a 50,0%
Vol. Glob. Média em fl.....:	78,9	80,0 a 95,0fl
Hem. Glob. Média em pg.....:	27,0	26,0 a 34,0pg
C.H. Glob. Média em g/dL.....:	34,2	31,0 a 36,0g/dL
RDW.....:	13,6	11,0 a 15,0%

Leucograma

Leucócitos.....:	6.690/mm³		3.500 a 10.000/mm ³
Neutrófilos.....:	53,1%	3.552/mm³	50 a 70 2000 a 7000
Blastos.....:	0,0%	0/mm³	0 0
Promielocitos.....:	0,0%	0/mm³	0 0
Mielocitos.....:	0,0%	0/mm³	0 0
Metamielocitos.....:	0,0%	0/mm³	0 0
Bastões.....:	0,0%	0/mm³	0 a 6 0 a 600
Segmentados.....:	53,1%	3.552/mm³	50 a 70 2000 a 7000
Eosinófilos.....:	5,2%	348/mm³	2 a 4 80 a 600
Basófilos.....:	0,9%	60/mm³	0 a 2 0 a 200
Linfócitos típicos.....:	33,2%	2.221/mm³	25 a 35 1000 a 3500
Linfócitos atípicos.....:	0,0%	0/mm³	0 0
Monócitos.....:	7,6%	508/mm³	2 a 10 400 a 1000

Plaquetas

Plaquetas.....:	258.000/mm³	150.000 a 450.000/mm ³
VPM.....:	10,1/fl	6,7 a 10,0fl
Plaquetócrito.....:	0,260%	0,10 a 0,50%
PDW.....:	11,2	15,0 a 17,9%



Assinado Digitalmente



Dra. Julia Cristina da Silva
Biomédica
CRBM - 24963

A interpretação de qualquer teste com finalidade diagnóstica ou prognóstica depende de avaliação conjunta dos dados clínicos e da história médica do paciente.

Responsável Técnico: Bruno Bini Napoleão - CRBM 2121

Endereço: Av. General Vale,350, Bandeirantes.
Telefone:65-99295 3662



Nome: ELIVELTON FRANCISCO RIBEIRO DA SILVA
Médico: HISMET
Data: 02/02/2026
Exame: RX COLUNA LOMBO-SACRA - 3 INCIDENCIAS

Data Nasc.: 07/08/1990
CRM: 175069-MT
Protocolo: 1036479
Senha: 148239

RAIO-X COLUNA LOMBO-SACRA

Exame radiográfico evidenciou:

Textura óssea normal.

Corpos vertebrais íntegros e alinhados.

Espaços discais conservados.

ID: Dentro de padrões de normalidades.

rbe

Dr. Raul Bernardo Paniagua Eljach
CRM-MT 8230 RQE N° 4157
Título de Especialista em Radiologia
e Diagnóstico por Imagem.

Para sua maior comodidade, acesse seu exame pelo site www.ceico.com.br com o **Protocolo** e **Senha** disponíveis no cabeçalho do laudo.

Responsável Técnico: Dr. Raul Bernardo P. Eljach CRM 8230-MT
Inscrição Pessoa Jurídica CRM 437-MT



Nome: ELIVELTON FRANCISCO RIBEIRO DA SILVA
Médico: HISMET
Data: 02/02/2026
Exame: RX TORAX - 1 INCIDENCIA

Data Nasc.: 07/08/1990
CRM: 175069-MT
Protocolo: 1036479
Senha: 148239

RAIO-X TÓRAX

Exame radiográfico evidenciou:

Arcabouço ósseo íntegro.

Campos pulmonares bem expandidos com transparência e vascularidade conservada.

Seios costo-frênicos livres.

Área cardíaca normal.

ID: Tórax radiologicamente normal.

rbe

Dr. Raul Bernardo Paniagua Eljach
CRM-MT 8230 RQE N° 4157
Título de Especialista em Radiologia
e Diagnóstico por Imagem.

Para sua maior comodidade, acesse seu exame pelo site www.ceico.com.br com o **Protocolo** e **Senha** disponíveis no cabeçalho do laudo.

Responsável Técnico: Dr. Raul Bernardo P. Eljach CRM 8230-MT
Inscrição Pessoa Jurídica CRM 437-MT