



ATESTADO DE ACUIDADE VISUAL

CNPJ : 14915029000108 Fantasia : ENCOMIND ENGENHARIA LTDA
Razão Social : ENCOMIND ENGENHARIA LTDA
Endereço : ROD ARQUITETO HELDER CANDIA N.º 1200 Complemento : KM 3.5
Cidade / UF : CUIABÁ / MT CEP : 78048150

Funcionário

Nome : William Silva Santos Setor: TERRAPLANAGEM
CPF : 03993598261 Cargo: TRATORISTA
RG : / Nascimento: 04/09/2003

Ficha de Acuidade Visual

Longe

Método de avaliação : Escala Optométrica de Snellen

SEM CORREÇÃO

OD: 20/10

OE: 20/10

COM CORREÇÃO

OD: /

OE: /

Perto

Método de avaliação : Tabela de Jaeger

CORREÇÃO : NÃO

RESULTADO OLHO DIREITO : J1

RESULTADO OLHO ESQUERDO : J1

Teste Cromático

Visão Cromatica: NORMAL

Usa lente/óculos: Não

Resultado: NORMAL

Cuiabá 2 de fevereiro de 2026

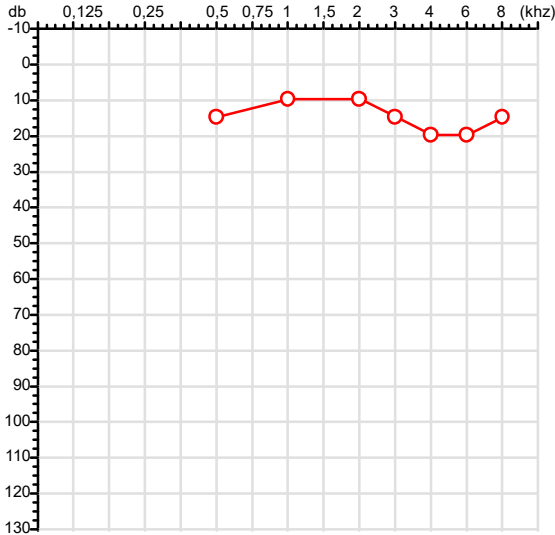

Dr. João Batista de Almeida
Médico
CRM-MT 15709

Dr. João Batista de Almeida Junior
CRM-MT 15709
NIS 269.85078.64-6

Autenticação Assinatura :50D42765964B3B1B7C64284EA11837AB
Para validar a assinatura : <https://sistema.hismet.com.br/validacao.php>

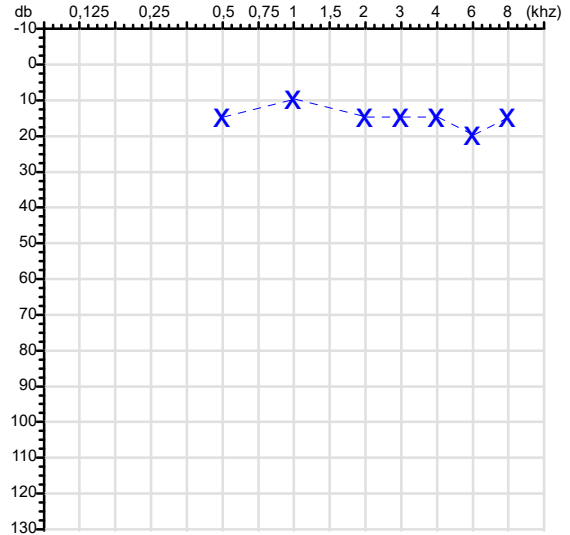
CPF :039.935.982-61	Paciente :WILLIAM SILVA SANTOS	RG :/
CNPJ :14.915.029/0001-08	Razão :ENCOMIND ENGENHARIA LTDA	
Nascimento :04/09/2003	Idade : 22 anos	
Motivo :Admissional	Setor :TERRAPLANAGEM	
Reposou :14h	Função :TRATORISTA	
Data do Exame : 02/02/2026		

Orelha Direita



Audiometria

Orelha Esquerda



Aérea

Khz	0,25	0,5	1	2	3	4	6	8
OD db	NDG	15	10	10	15	20	20	15

Ossea

Khz	0,25	0,5	1	2	3	4	6
OD db	NDG	NDG	NDG	NDG	NDG	NDG	NDG

Médias Tritonais

Khz	0,5	1	2	=	3	4	6	=
OD db	15	10	10	12	15	20	20	18

Lauda Clínico OD

Audição normal

Classificações: tipo de perda auditiva (Silman e Silvermam - 1997), grau de perda auditiva média 500khz, 1000khz e 2000khz (Lloyd e Kaplan - 1978) e configuração audiométrica (Silman e Silverman - 1997 - adaptada de Carhart, 1945 e Lloyd e Kaplan, 1978)

Khz	0,25	0,5	1	2	3	4	6	8
OE db	NDG	15	10	15	15	15	20	15

Khz	0,25	0,5	1	2	3	4	6
OE db	NDG	NDG	NDG	NDG	NDG	NDG	NDG

Khz	0,5	1	2	=	3	4	6	=
OE db	15	10	15	13	15	15	20	17

Lauda Clínico OE

Audição normal

Classificações: tipo de perda auditiva (Silman e Silvermam - 1997), grau de perda auditiva média 500khz, 1000khz e 2000khz (Lloyd e Kaplan - 1978) e configuração audiométrica (Silman e Silverman - 1997 - adaptada de Carhart, 1945 e Lloyd e Kaplan, 1978)

Emanuel Sempio
Fonoaudiólogo
Audiologia Clínica e Ocupacional
CRFa 5-5297-8

Emanuel Sempio
Fonoaudiólogo
CRFa 5 - 5297 - 8

Assinatura eletrônica :B5A380A053B2D990429658BF84D25C7F

Para validar a assinatura : <https://sistema.hismet.com.br/validacao.php>

William Silva Santos

** Assinado por biometria **

Modelo do Audiometro :AVS500 - VIBRASOM

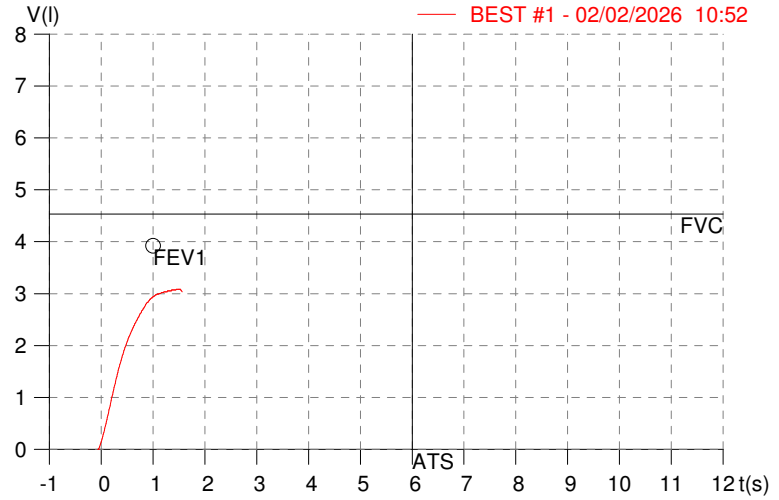
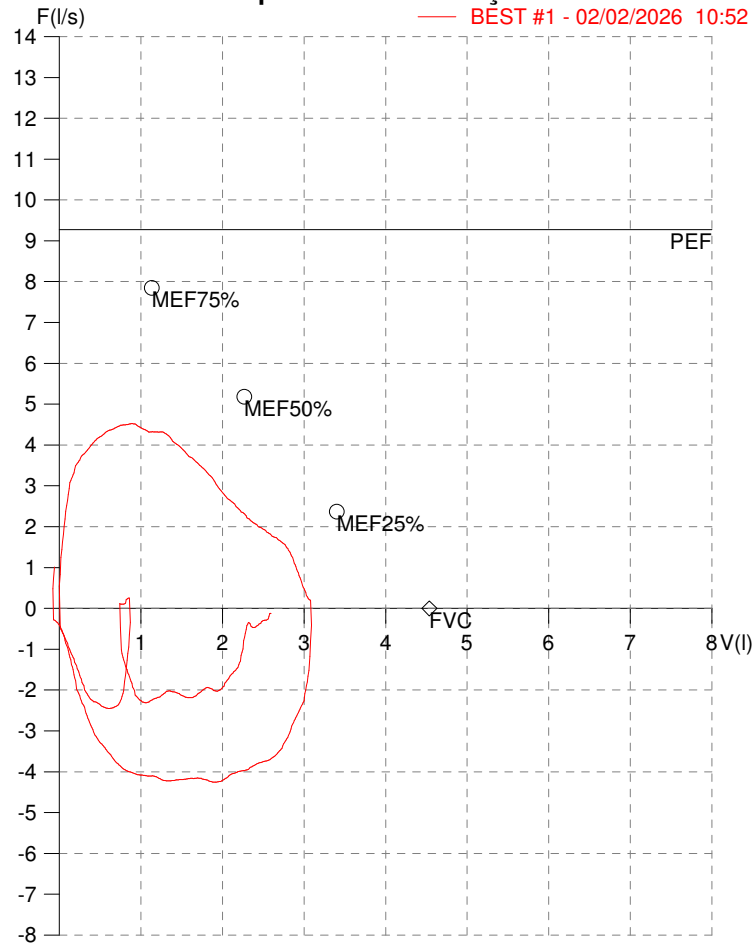
Última Aferição :12/08/2025

HISMET - MEDICINA DO TRABALHO
AV. GENERAL MELLO, 227. POÇÃO. CUIABÁ MT
Tel. (65)3321-7051

ID: 797078
Primeiro Nome: WILLIAM
Sobrenome: SILVA SANTOS
Data: 02/02/2026

Data de nascimento: 04/09/2003
Sexo : Macho
Peso (kg): 68.0
Altura (cm): 164.0

Capacidade Vital Forçada



Parâmetro	UM	Descrição	Prev.	BEST#1	% Prev.
Best FVC	l(btps)	Melhor Capacidade Vital Forçada	4.53	3.10	68.4
FVC	l(btps)	Capacidade Vital Forçada	4.53	3.10	68.4
FEV1	l(btps)	Volume Exp Forçada em 1 seg	3.92	2.94	74.8
PEF	l/sec	Pico de Fluxo expiratório	9.27	4.52	48.8
PIF	l/sec	Pico de Fluxo Inspiratório		4.26	
FEV1/FVC%	%	FEV1 em % da FVC	83.3	94.6	113.7
FEF25-75%	l/sec	Fluxo expiratório médio forçado	4.94	3.45	69.9
MEF75%	l/sec	Fluxo Exp Máx @ 25% FVC	7.85	4.49	57.3
MEF50%	l/sec	Fluxo Exp Máx @ 50% FVC	5.18	3.79	73.0
MEF25%	l/sec	Fluxo Exp Máx @ 75% FVC	2.37	2.22	93.6
FET100%	sec	Tempo de Expiração forçada		1.5	
LungAge	years	Idade Pulmonar		54	
PEFr	l/min	Pico de Fluxo expiratório (l/min)	556.4	271.4	48.8

Diagnóstico:

Anormalidade moderada

Impresso 02/02/2026

Cod.: 569449	Paciente: William Silva Santos	Sexo: Masculino	Idade: 22 (A)
Atendido em: 02/02/2026	Profissional Solicitante: Dr.(a) Rafael Correa da Costa	Cadastro de Pessoas Físicas: CPF: 03993598261	Convênio: Hismet

GLICOSE EM JEJUM

84 mg/dL

Método: Enzimático Colorimétrico Material: Soro Coletado em: 02/02/2026 Liberado em: 02/02/2026 14:29

Valores de Referência:

70 a 99 mg/dL



Assinado Digitalmente

Dra. Julia Cristina da Silva
Biomédica
CRBM - 24963

A interpretação de qualquer teste com finalidade diagnóstica ou prognóstica depende de avaliação conjunta dos dados clínicos e da história médica do paciente.

Responsável Técnico: Bruno Bini Napoleão - CRBM 2121

Endereço: Av. General Vale,350, Bandeirantes.
Telefone:65-99295 3662

Cod.: 569449	Paciente: William Silva Santos	Sexo: Masculino	Idade: 22 (A)
Atendido em: 02/02/2026	Profissional Solicitante: Dr.(a) Rafael Correa da Costa	Cadastro de Pessoas Físicas: CPF: 03993598261	Convênio: Hismet

HEMOGRAMA

Método: Automação XNL550 Material: PLASMA EDTA Coletado em: 02/02/2026 Liberado em: 02/02/2026 15:20

Eritrograma

Valores de Referência

Hemácias em milhões/ mm ³:	5,77	4,30 a 5,70/mm ³
Hemoglobina em g/dL.....:	16,2	13,5 a 17,5g/dL
Hematócrito em %.....:	47,0	39,0 a 50,0%
Vol. Glob. Média em fl.....:	81,5	80,0 a 95,0fl
Hem. Glob. Média em pg.....:	28,1	26,0 a 34,0pg
C.H. Glob. Média em g/dL.....:	34,5	31,0 a 36,0g/dL
RDW.....:	12,5	11,0 a 15,0%

Leucograma

Leucócitos.....:	10.920/mm³	3.500 a 10.000/mm ³
Neutrófilos.....:	53,1%	5.799/mm³ 50 a 70 2000 a 7000
Blastos.....:	0,0%	0/mm³ 0 0
Promielocitos.....:	0,0%	0/mm³ 0 0
Mielocitos.....:	0,0%	0/mm³ 0 0
Metamielocitos.....:	0,0%	0/mm³ 0 0
Bastões.....:	0,0%	0/mm³ 0 a 6 0 a 600
Segmentados.....:	53,1%	5.799/mm³ 50 a 70 2000 a 7000
Eosinófilos.....:	6,1%	666/mm³ 2 a 4 80 a 600
Basófilos.....:	1,0%	109/mm³ 0 a 2 0 a 200
Linfócitos típicos.....:	28,8%	3.145/mm³ 25 a 35 1000 a 3500
Linfócitos atípicos.....:	0,0%	0/mm³ 0 0
Monócitos.....:	11,0%	1.201/mm³ 2 a 10 400 a 1000

Plaquetas

Plaquetas.....:	350.000/mm³	150.000 a 450.000/mm ³
VPM.....:	10,9/fl	6,7 a 10,0fl
Plaquetócrito.....:	0,380%	0,10 a 0,50%
PDW.....:	13,5	15,0 a 17,9%



Assinado Digitalmente



Leticia Rodrigues Souza
Biomédica
CRBM 25498

A interpretação de qualquer teste com finalidade diagnóstica ou prognóstica depende de avaliação conjunta dos dados clínicos e da história médica do paciente.

Responsável Técnico: Bruno Bini Napoleão - CRBM 2121

Endereço: Av. General Vale,350, Bandeirantes.
Telefone:65-99295 3662