



ATESTADO DE ACUIDADE VISUAL

CNPJ : 37457942000103 Fantasia : TRAEI TRANSFORMADORES ELETRICOS
Razão Social : TRAEI TRANSFORMADORES ELETRICOS LTDA
Endereço : RUA N N.º 244 Complemento : QUADRA 17
Cidade / UF : CUIABÁ / MT CEP : 78098400

Funcionário

Nome : Caroline da Silva Campos Setor: MEDIA FORCA - PINTURA - MEDIA FORCA
CPF : 05501748185 Cargo: AUXILIAR DE PRODUCAO
RG : / Nascimento: 09/01/1993

Ficha de Acuidade Visual

Longe

Método de avaliação : Escala Optométrica de Snellen

SEM CORREÇÃO

OD: 20/10

OE: 20/10

COM CORREÇÃO

OD: /

OE: /

Perto

Método de avaliação : Tabela de Jaeger

CORREÇÃO : NÃO

RESULTADO OLHO DIREITO : J1

RESULTADO OLHO ESQUERDO : J1

Teste Cromático

Visão Cromatica: NORMAL

Usa lente/óculos: Não

Resultado: NORMAL

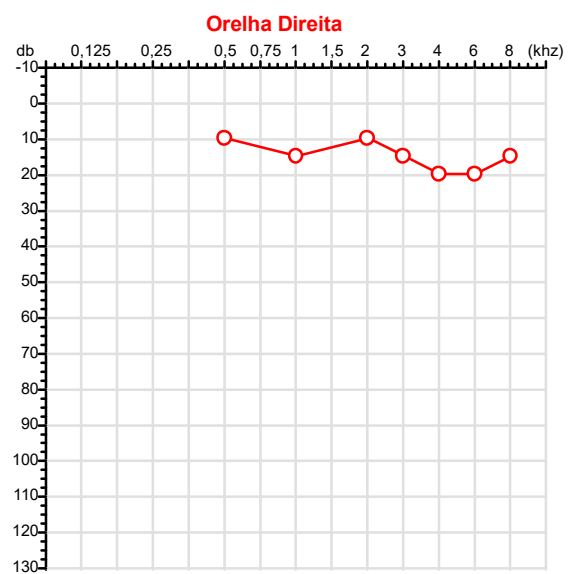
Cuiabá 2 de fevereiro de 2026


Dr. João Batista de Almeida
Médico
CRM-MT 15709

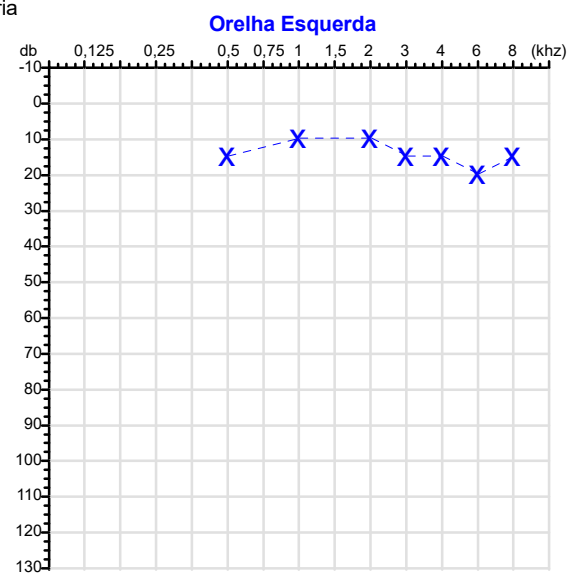
Dr. João Batista de Almeida Junior
CRM-MT 15709
NIS 269.85078.64-6

Autenticação Assinatura : EC811E2B7DED489034A57844A3BAE46E
Para validar a assinatura : <https://sistema.hismet.com.br/validacao.php>

CPF :055.017.481-85	Paciente :Caroline da Silva Campos	RG :/
CNPJ :37.457.942/0001-03	Razão :TRAELE TRANSFORMADORES ELETRICOS LTDA	
Nascimento :09/01/1993	Idade : 33 anos	
Motivo :Admissional	Setor :MEDIA FORCA - PINTURA - MEDIA FORCA	
Reposuo :14h	Função :AUXILIAR DE PRODUCAO	
Data do Exame : 02/02/2026		



Audiometria



Aérea

Khz	0,25	0,5	1	2	3	4	6	8
OD db	NDG	10	15	10	15	20	20	15

Khz	0,25	0,5	1	2	3	4	6	8
OE db	NDG	15	10	10	15	15	20	15

Ossea

Khz	0,25	0,5	1	2	3	4	6
OD db	NDG	NDG	NDG	NDG	NDG	NDG	NDG

Khz	0,25	0,5	1	2	3	4	6
OE db	NDG	NDG	NDG	NDG	NDG	NDG	NDG

Médias Tritonais

Khz	0,5	1	2	=	3	4	6	=
OD db	10	15	10	12	15	20	20	18

Khz	0,5	1	2	=	3	4	6	=
OE db	15	10	10	12	15	15	20	17

Lauda Clínico OD
Audição normal

Lauda Clínico OE
Audição normal

Classificações: tipo de perda auditiva (Silman e Silvermam - 1997), grau de perda auditiva média 500khz, 1000khz e 2000khz (Lloyd e Kaplan - 1978) e configuração audiométrica (Silman e Silverman - 1997 - adaptada de Carhart, 1945 e Lloyd e Kaplan, 1978)

Classificações: tipo de perda auditiva (Silman e Silvermam - 1997), grau de perda auditiva média 500khz, 1000khz e 2000khz (Lloyd e Kaplan - 1978) e configuração audiométrica (Silman e Silverman - 1997 - adaptada de Carhart, 1945 e Lloyd e Kaplan, 1978)

Emanuel Sempio
Fonoaudiólogo
Audiologia Clínica e Ocupacional
CRFa/ 5-5297-8

Emanuel Sempio
Fonoaudiólogo
CRFa 5 - 5297 - 8
Assinatura eletrônica :56D4F14E105F9124745B61D74A2E4C5F
Para validar a assinatura : <https://sistema.hismet.com.br/validacao.php>

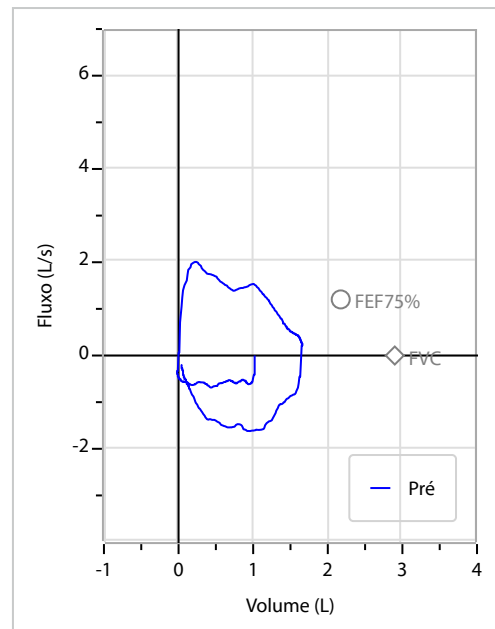
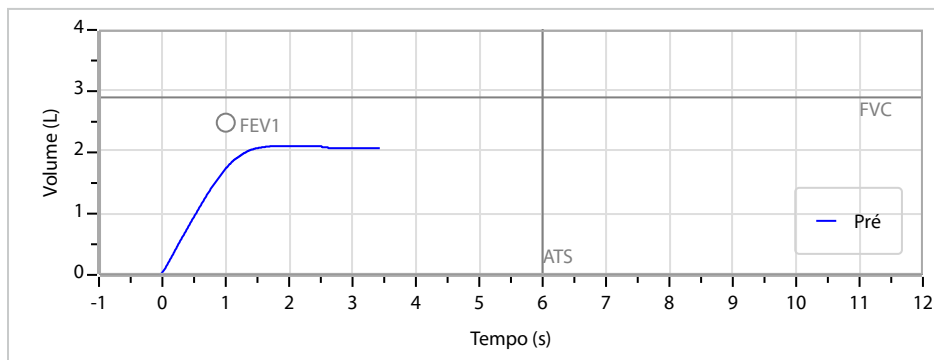
Caroline da Silva Campos
** Assinado por biometria **

Modelo do Audiometro :AVS500 - VIBRASOM
Última Aferição :12/08/2025

Nome	CAROLINE DA SILVA CAMPOS		ID1	797134	Sexo	Feminino	Idade	33,0	Peso (kg)	76,00	Altura (cm)	150,0
Agrupamento	--	D.O.B.	09/01/1993	--	BMI (kg/m2)	33,8	Fumante	Ex-fumante	Anos de Tabag...	7	Cig/Dia	6
Técnico	--	Médico	--	--	Classe 2	--	Etnia	--	Outros/Não Especificado			

CAPACIDADE VITAL FORÇADA	Imprimir Resultado dos testes	Definir previsão	Posição do Teste
	11:48	GLI	SENTADO

	Meas.	Pred	% Pred	z score
FVC	L 2,12	2,90	73	█
FEV1	L 1,73	2,49	70	█
FEV1/FVC%	% 81,6	85,8	95	█
FEV1/Vcmax%	% 81,6	85,8	95	█



Interpretação

O indivíduo tem uma relação FEV1/FVC% de 81,6% que está dentro do limite normal e um valor FVC de 2,12 L que está abaixo de LLN. Os resultados do teste indicam uma POSSÍVEL RESTRIÇÃO.

Assinatura: _____



Cod.: 571051	Paciente: Caroline da Silva Campos	Sexo: Feminino	Idade: 33 (A)
Atendido em: 12/02/2026	Profissional Solicitante: Dr.(a) Rafael Correa da Costa	Cadastro de Pessoas Físicas: CPF: 05501748185	Convênio: Hismet

HEMOGRAMA

Método: Automação XNL550 Material: PLASMA EDTA Coletado em: 12/02/2026 Liberado em: 12/02/2026 15:58

Eritrograma

Valores de Referência

Hemácias em milhões/ mm ³:	4,70	3,9 a 5,0/mm ³
Hemoglobina em g/dL.....:	13,7	11,5 a 15,5g/dL
Hematócrito em %.....:	40,2	35,0 a 45,0%
Vol. Glob. Média em fl.....:	85,5	80,0 a 96,0fl
Hem. Glob. Média em pg.....:	29,1	26,0 a 34,0pg
C.H. Glob. Média em g/dL.....:	34,1	31,0 a 36,0g/dL
RDW.....:	12,7	11,0 a 15,0%

Leucograma

Leucócitos.....:	9.440/mm³	3.500 a 10.000/mm ³
Neutrófilos.....:	72,2%	6.816/mm³ 50 a 70 2000 a 7000
Blastos.....:	0,0%	0/mm³ 0 0
Promielocitos.....:	0,0%	0/mm³ 0 0
Mielocitos.....:	0,0%	0/mm³ 0 0
Metamielocitos.....:	0,0%	0/mm³ 0 0
Bastões.....:	0,0%	0/mm³ 0 a 6 0 a 600
Segmentados.....:	72,2%	6.816/mm³ 50 a 70 2000 a 7000
Eosinófilos.....:	1,2%	113/mm³ 2 a 4 80 a 600
Basófilos.....:	0,6%	57/mm³ 0 a 2 0 a 200
Linfócitos típicos....:	21,1%	1.992/mm³ 25 a 35 1000 a 3500
Linfócitos atípicos...:	0,0%	0/mm³ 0 0
Monócitos.....:	4,9%	463/mm³ 2 a 10 400 a 1000

Plaquetas

Plaquetas.....:	247.000/mm³	150.000 a 450.000/mm ³
VPM.....:	11,1/fl	6,7 a 10,0
Plaquetócrito.....:	0,27%	0,10 a 0,50%
PDW.....:	13,8	15,0 a 17,9%

Dra. Julia Cristina da Silva
Biomédica
CRBM - 24963

A interpretação de qualquer teste com finalidade diagnóstica ou prognóstica depende de avaliação conjunta dos dados clínicos e da história médica do paciente.

Responsável Técnico: Bruno Bini Napoleão - CREM 2121

Endereço: Av. General Vale, 350, Bandeirantes.

Telefone: 65-99295 3662

CNES: 3055612

Protocolo:2602021654539

Data:02/02/2026

Paciente:CAROLINE DA SILVA CAMPOS


Nasc.:09/01/1993 RG :-

CPF:05501748185

Exame :RX COLUNA LOMBO SACRA AP / PERFIL

Resultado

CORPOS VERTEBRAIS VISUALIZADOS COM MORFOLOGIA E TEXTURA HABITUAIS.
APÓFISES ESPINHOSAS, TRANSVERSAS E PEDÍCULOS SEM ANORMALIDADES.
TRANSIÇÃO LOMBOSSACRA DE ASPECTO NORMAL.
ESPAÇOS DISCAIS DENTRO DOS LIMITES DA NORMALIDADE.
AUSÊNCIA DE ASSIMETRIAS EVIDENTES OU ESCOLIOSE DA COLUNA.
OSTEOFITOS MARGINAIS INCIPIENTES EM CORPOS VERTEBRAIS.
LINHA DE PESO PROJETADO ANTERIOR A BASE DO SACRO.



Dr. Leandro M. Colmanetti

Médico Radiologista CRM 5995 MT RQE 4585 MT

v1.0 Chave:<http://sistema.imaggi.com.br/validar.php?chave=602191059801988848164910827103>



Protocolo:2602021651499

Data:02/02/2026

Paciente:CAROLINE DA SILVA CAMPOS

Nasc.:09/01/1993 RG :-

CPF:05501748185

Exame :RX TORAX PA

Resultado

OSSOS COM MORFOLOGIA E TEXTURA NORMAIS.
MEDIASTINO CENTRADO E SEM MASSAS VISÍVEIS NA SUA TOPOGRAFIA.
HILOS E TRAMA VASCULAR PULMONAR DE ASPECTO HABITUAL.
CAMPOS PLEUROPULMONARES COM TRANSPARÊNCIA SATISFATÓRIA.
CÚPULAS DIAFRAGMÁTICAS DE CONTORNOS NÍTIDOS E SEIOS COSTOFRÊNICOS LIVRES.
ÁREA CARDÍACA NOS LIMITES DA NORMALIDADE.



Dr. Leandro M. Colmanetti

Médico Radiologista CRM 5995 MT RQE 4585 MT

v1.0 Chave:<http://sistema.imaggi.com.br/validar.php?chave=658700480425833069624347517611>

