



ATESTADO DE ACUIDADE VISUAL

CNPJ : 11392754000150 Fantasia : SEBO VARZEA GRANDE IND. E COM. DE PRODUTOS ANIMAIS
Razão Social : SEBO VARZEA GRANDE INDUSTRIA E COMERCIO DE PRODUTOS ANIMAIS LTDA
Endereço : AV JOAO DE DEUS BULHOES N.º S/N Complemento :
Cidade / UF : VÁRZEA GRANDE / MT CEP : 78168000

Funcionário

Nome : Joao Paulo Rodrigues Farias Setor: GRAXARIA
CPF : 05134558175 Cargo: OPERADOR PROCESSO DE PRODUCAO
RG : / Nascimento: 24/06/1983

Ficha de Acuidade Visual

Longe

Método de avaliação : Escala Optométrica de Snellen

SEM CORREÇÃO

OD: 20/10

OE: 20/10

COM CORREÇÃO

OD: /

OE: /

Perto

Método de avaliação : Tabela de Jaeger

CORREÇÃO : NÃO

RESULTADO OLHO DIREITO : J1

RESULTADO OLHO ESQUERDO : J1

Teste Cromático

Visão Cromatica: NORMAL

Usa lente/óculos: Não

Várzea Grande 2 de fevereiro de 2026

Resultado: NORMAL

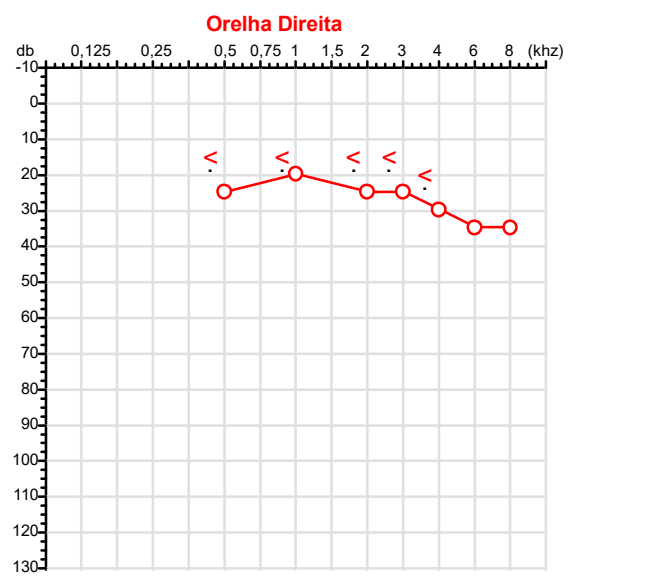

Dra. Carolina Vieira Ormonde
Médica
CRM-MT 13330³

Dra. Carolina Vieira Ormonde
CRM-MT 13330
NIS 19030722315

Autenticação Assinatura :68FC2257456050E632E790D2BA5083E2
Para validar a assinatura : <https://sistema.hismet.com.br/validacao.php>

Exame n.º :797171

CPF :051.345.581-75	Paciente :JOAO PAULO RODRIGUES FARIAS	RG :/
CNPJ : 11.392.754/0001-50	Razão :SEBO VARZEA GRANDE INDUSTRIA E COMERCIO DE PRODUTOS ANIMAIS LTDA	
Nascimento :24/06/1983	Idade : 42 anos	
Motivo :Periódico	Setor :GRAXARIA	
Reposuo :14h	Função :OPERADOR PROCESSO DE PRODUCAO	
Data do Exame : 02/02/2026		



Aérea

Khz	0,25	0,5	1	2	3	4	6	8
OD db	NDG	25	20	25	25	30	35	35

Óssea

Khz	0,25	0,5	1	2	3	4	6
OD db	NDG	15	15	15	15	20	NDG

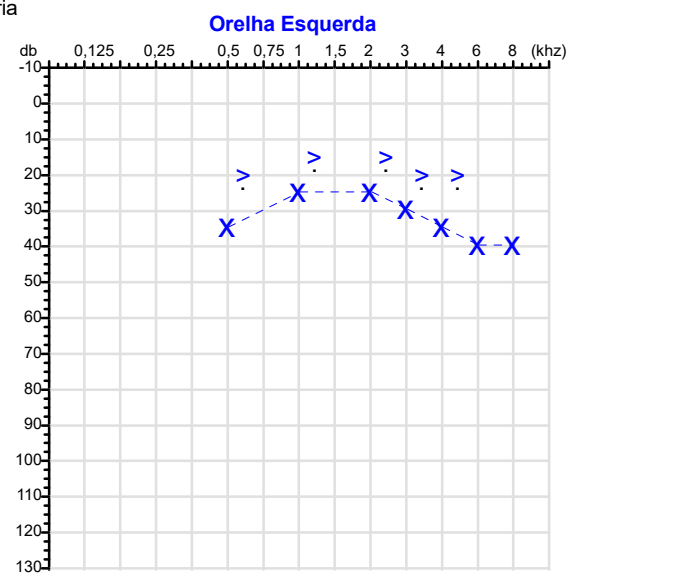
Médias Tritonais

Khz	0,5	1	2	=	3	4	6	=
OD db	25	20	25	23	25	30	35	30

Laudo Clínico OD
Alteração auditiva neurossensorial

Classificações: tipo de perda auditiva (Silman e Silvermam - 1997), grau de perda auditiva média 500khz, 1000khz e 2000khz (Lloyd e Kaplan - 1978) e configuração audiométrica (Silman e Silverman - 1997 - adaptada de Carhart, 1945 e Lloyd e Kaplan, 1978)

Audiometria



Aérea

Khz	0,25	0,5	1	2	3	4	6	8
OE db	NDG	35	25	25	30	35	40	40

Óssea

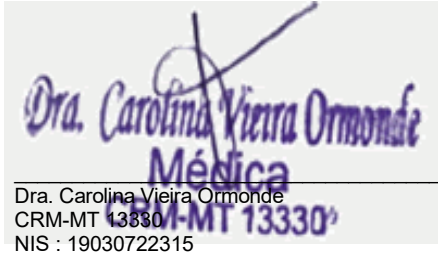
Khz	0,25	0,5	1	2	3	4	6
OE db	NDG	20	15	15	20	20	NDG

Médias Tritonais

Khz	0,5	1	2	=	3	4	6	=
OE db	35	25	25	28	30	35	40	35

Laudo Clínico OE
Perda auditiva mista de grau leve

Classificações: tipo de perda auditiva (Silman e Silvermam - 1997), grau de perda auditiva média 500khz, 1000khz e 2000khz (Lloyd e Kaplan - 1978) e configuração audiométrica (Silman e Silverman - 1997 - adaptada de Carhart, 1945 e Lloyd e Kaplan, 1978)



Dra. Carolina Vieira Ormonde
Médica
CRM-MT 13330
NIS : 19030722315

Assinatura eletrônica :8843862098E202D1925E3129E95C42EE
Para validar a assinatura : <https://sistema.hismet.com.br/validacao.php>

Joao Paulo Rodrigues Farias
** Assinado por biometria **

Modelo do Audiometro :AVS500 - VIBRASOM
Ultima Aferição :12/08/2025

Cod.: 569486	Paciente: Joao Paulo Rodrigues Farias	Sexo: Masculino	Idade: 42 (A)
Atendido em: 02/02/2026	Profissional Solicitante: Dr.(a) Rafael Correa da Costa	Cadastro de Pessoas Físicas: CPF: 05134558175	Convênio: Hismet

HEMOGRAMA

Método: Automação XNL550 Material: PLASMA EDTA Coletado em: 02/02/2026 Liberado em: 03/02/2026 07:36

Eritrograma

Valores de Referência

Hemácias em milhões/ mm ³:	5,36	4,30 a 5,70/mm ³
Hemoglobina em g/dL.....:	15,5	13,5 a 17,5g/dL
Hematócrito em %.....:	43,1	39,0 a 50,0%
Vol. Glob. Média em fl.....:	80,4	80,0 a 95,0fl
Hem. Glob. Média em pg.....:	28,9	26,0 a 34,0pg
C.H. Glob. Média em g/dL.....:	36,0	31,0 a 36,0g/dL
RDW.....:	12,7	11,0 a 15,0%

Leucograma

Leucócitos.....:	5.000/mm³	3.500 a 10.000/mm ³
Neutrófilos.....:	27,6%	1.380/mm³ 50 a 70 2000 a 7000
Blastos.....:	0,0%	0/mm³ 0 0
Promielocitos.....:	0,0%	0/mm³ 0 0
Mielocitos.....:	0,0%	0/mm³ 0 0
Metamielocitos.....:	0,0%	0/mm³ 0 0
Bastões.....:	0,0%	0/mm³ 0 a 6 0 a 600
Segmentados.....:	27,6%	1.380/mm³ 50 a 70 2000 a 7000
Eosinófilos.....:	2,4%	120/mm³ 2 a 4 80 a 600
Basófilos.....:	1,2%	60/mm³ 0 a 2 0 a 200
Linfócitos típicos....:	58,6%	2.930/mm³ 25 a 35 1000 a 3500
Linfócitos atípicos...:	0,0%	0/mm³ 0 0
Monócitos.....:	10,2%	510/mm³ 2 a 10 400 a 1000

Plaquetas

Plaquetas.....:	268.000/mm³	150.000 a 450.000/mm ³
VPM.....:	11,5/fl	6,7 a 10,0fl
Plaquetócrito.....:	0,310%	0,10 a 0,50%
PDW.....:	14,4	15,0 a 17,9%



Dra. Julia Cristina da Silva
 Biomédica
CRBM - 24963



Nome: JOAO PAULO RODRIGUES FARIAS

Data Nasc.: 24/06/1993

Médico: HISMET

CRM: 175069-MT

Data: 02/02/2026

Protocolo: 1036522

Exame: RX COLUNA LOMBO-SACRA - 3 INCIDENCIAS

Senha: 615810

RAIO-X COLUNA LOMBO-SACRA

Exame radiográfico evidenciou:

Textura óssea normal.

Corpos vertebrais íntegros e alinhados.

Espaços discais conservados.

ID: Dentro de padrões de normalidades.

rbe

Dr. Raul Bernardo Paniagua Eljach
CRM-MT 8230 RQE N° 4157
Título de Especialista em Radiologia
e Diagnóstico por Imagem.

Para sua maior comodidade, acesse seu exame pelo site www.ceico.com.br com o **Protocolo** e **Senha** disponíveis no cabeçalho do laudo.

Responsável Técnico: Dr. Raul Bernardo P. Eljach CRM 8230-MT
Inscrição Pessoa Jurídica CRM 437-MT