



ATESTADO DE ACUIDADE VISUAL

CNPJ : 45907897000170 Fantasia : NORTAO MATERIAIS PARA CONSTRUCAO
Razão Social : MATERIAIS PARA CONSTRUCAO NORTAO LTDA
Endereço : R SIDONIO RONDON DE MORAIS N.º 5 Complemento : QUADRA110 LOTE 05
Cidade / UF : VÁRZEA GRANDE / MT CEP : 78135154

Funcionário

Nome : Luis Carlos Alves Pereira Setor: ENTREGA
CPF : 03122757303 Cargo: AJUDANTE GERAL NIVEL II
RG : / Nascimento: 14/11/1987

Ficha de Acuidade Visual

Longe

Método de avaliação : Escala Optométrica de Snellen

SEM CORREÇÃO

OD: 20/10

OE: 20/10

COM CORREÇÃO

OD: /

OE: /

Perto

Método de avaliação : Tabela de Jaeger

CORREÇÃO : NÃO

RESULTADO OLHO DIREITO : J1

RESULTADO OLHO ESQUERDO : J1

Teste Cromático

Visão Cromatica: NORMAL

Usa lente/óculos: Não

Várzea Grande 3 de fevereiro de 2026

Resultado: NORMAL

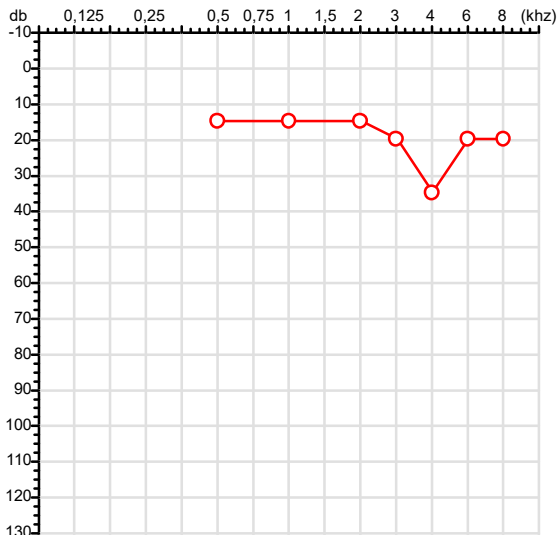
Dr. Ericki A. Cenedese
Médico
CRM - MT 16240

Dr. Ericki Augusto Cenedese
CRM-MT 16240
NIS 14302194355

Autenticação Assintatura : F2C647157B2FEBD0E2434A180C42FE13
Para validar a assinatura : <https://sistema.hismet.com.br/validacao.php>

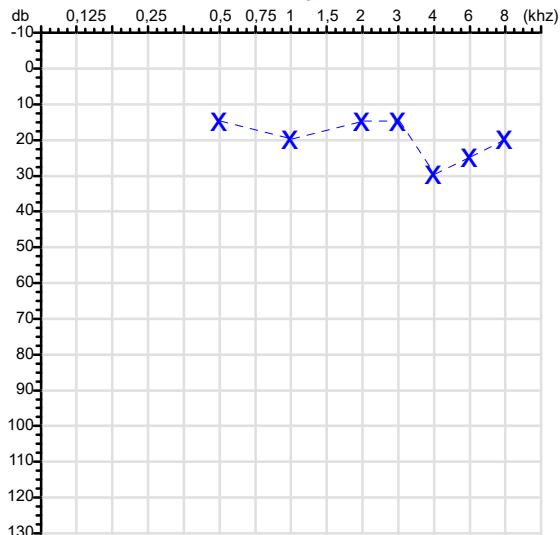
CPF :031.227.573-03	Paciente :Luis Carlos Alves Pereira	RG :/
CNPJ :45.907.897/0001-70	Razão :MATERIAIS PARA CONSTRUCAO NORTAO LTDA	
Nascimento :14/11/1987	Idade : 38 anos	
Motivo :Admissional	Setor :ENTREGA	
Reposuo :14h	Função :AJUDANTE GERAL NIVEL II	
Data do Exame : 03/02/2026		

Orelha Direita



Audiometria

Orelha Esquerda



Aérea

Khz	0,25	0,5	1	2	3	4	6	8
OD db	NDG	15	15	15	20	35	20	20

Khz	0,25	0,5	1	2	3	4	6	8
OE db	NDG	15	20	15	15	30	25	20

Óssea

Khz	0,25	0,5	1	2	3	4	6
OD db	NDG	NDG	NDG	NDG	NDG	NDG	NDG

Khz	0,25	0,5	1	2	3	4	6
OE db	NDG	NDG	NDG	NDG	NDG	NDG	NDG

Médias Tritonais

Khz	0,5	1	2	=	3	4	6	=
OD db	15	15	15	15	20	35	20	25

Khz	0,5	1	2	=	3	4	6	=
OE db	15	20	15	17	15	30	25	23

Laudo Clínico OD

Alteração auditiva

Laudo Clínico OE

Alteração auditiva

Classificações: tipo de perda auditiva (Silman e Silvermam - 1997), grau de perda auditiva média 500khz, 1000khz e 2000khz (Lloyd e Kaplan - 1978) e configuração audiométrica (Silman e Silverman - 1997 - adaptada de Carhart, 1945 e Lloyd e Kaplan, 1978)

Classificações: tipo de perda auditiva (Silman e Silvermam - 1997), grau de perda auditiva média 500khz, 1000khz e 2000khz (Lloyd e Kaplan - 1978) e configuração audiométrica (Silman e Silverman - 1997 - adaptada de Carhart, 1945 e Lloyd e Kaplan, 1978)

Dr. Ericki Augusto Cenedese
Médico
CRM - MT 16240

Dr. Ericki Augusto Cenedese
CRM-MT 16240
NIS : 14302194355

Assinatura eletrônica :BCE58E58AAA6DCCB47C8D0A2C294F4CD
Para validar a assinatura : <https://sistema.hismet.com.br/validacao.php>

Luis Carlos Alves Pereira

**** Assinado por biometria ****

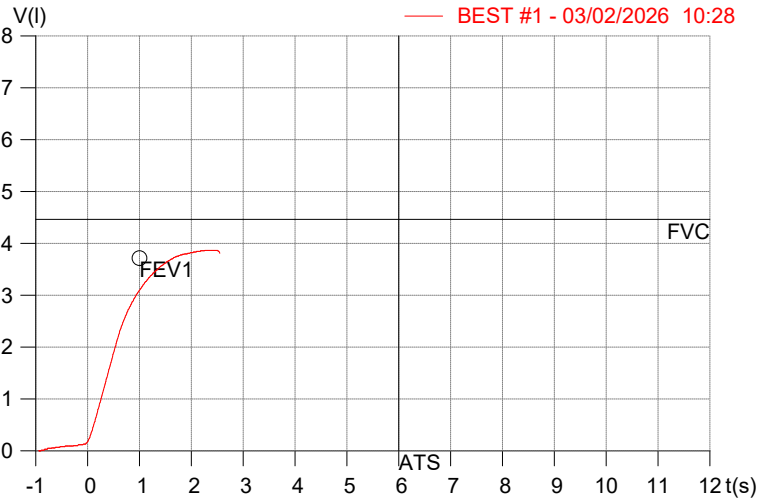
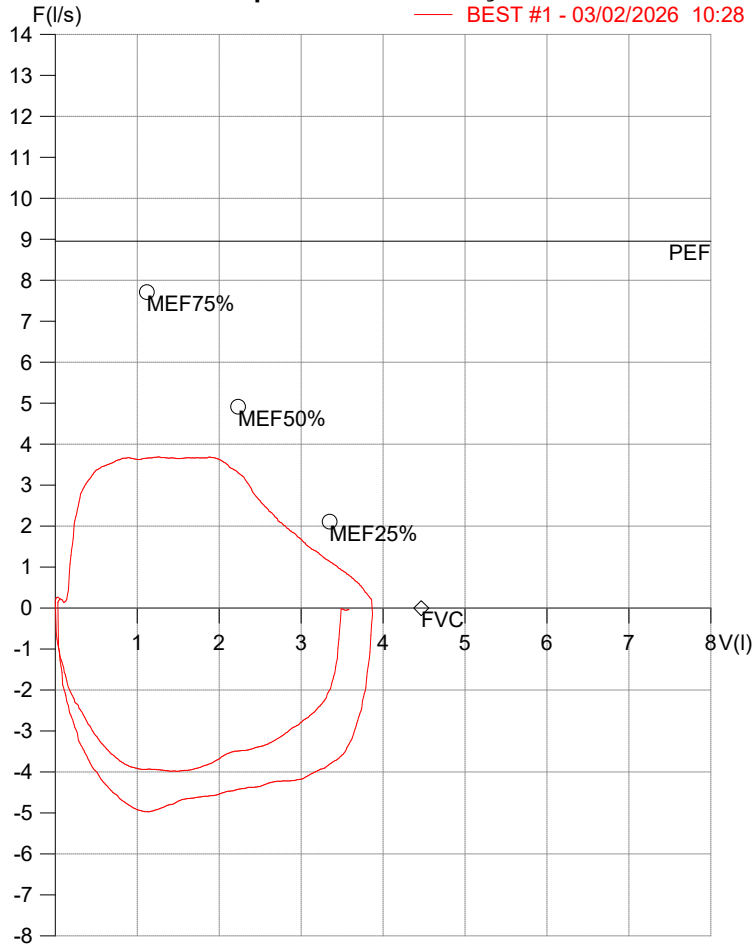
Modelo do Audiometro :AVS500 - VIBRASOM
Ultima Aferição :12/08/2025

HISMET - HIGIENE SEGURANÇA E MEDICINA DO TRABALHO LTDA
AV. GENERAL MELLO, 227. POÇÃO CUIABÁ - MT
TEL.: (65)3321-7051 www.hismet.com.br

Data: 03/02/2026
Primeiro Nome: LUIS CARLOS ALVES
Sobrenome: PEREIRA
Altura (cm): 170.0
Peso (kg): 87.0

Data de nascimento: 14/11/1987
Sexo : Macho
Descrição:
Empresa: MATERIAIS PARA CONST
Fuma: Não

Capacidade Vital Forçada



Parâmetro	UM	Descrição	Prev.	BEST#1	% Prev.
Best FVC	l(btps)	Melhor Capacidade Vital Forçada	4.46	3.88	87.0
FVC	l(btps)	Capacidade Vital Forçada	4.46	3.88	87.0
FEV1	l(btps)	Volume Exp Forçada em 1 seg	3.72	3.08	82.9
PEF	l/sec	Pico de Fluxo expiratório	8.95	3.69	41.2
PIF	l/sec	Pico de Fluxo Inspiratório		4.97	
FEV1/FVC%	%	FEV1 em % da FVC	80.4	79.4	98.8
FEF25-75%	l/sec	Fluxo expiratório médio forçado	4.36	3.09	70.8
MEF75%	l/sec	Fluxo Exp Máx @ 25% FVC	7.71	3.64	47.2
MEF50%	l/sec	Fluxo Exp Máx @ 50% FVC	4.92	3.67	74.7
MEF25%	l/sec	Fluxo Exp Máx @ 75% FVC	2.11	1.86	88.0
FET100%	sec	Tempo de Expiração forçada		2.3	
PEFr	l/min	Pico de Fluxo expiratório (l/min)	537.2	221.3	41.2

Diagnóstico:
 Espirometria normal



Nome: LUIS CARLOS ALVES PEREIRA
Médico: HISMET
Data: 03/02/2026
Exame: RX COLUNA LOMBO-SACRA - 3 INCIDENCIAS

Data Nasc.: 14/11/1987
CRM: 175069-MT
Protocolo: 1036970
Senha: 615286

RAIO-X COLUNA LOMBO-SACRA

Exame radiográfico evidenciou:

- Textura óssea normal.
- Corpos vertebrais íntegros e alinhados.
- Espaços discais conservados.

ID: Dentro de padrões de normalidades.

rbe



Dr. Raul Bernardo Paniagua Eljach
CRM-MT 8230 RQE N° 4157
Título de Especialista em Radiologia
e Diagnóstico por Imagem.

Para sua maior comodidade, acesse seu exame pelo site www.ceico.com.br com o **Protocolo** e **Senha** disponíveis no cabeçalho do laudo.

Responsável Técnico: Dr. Raul Bernardo P. Eljach CRM 8230-MT
Inscrição Pessoa Jurídica CRM 437-MT
1/1