



ATESTADO DE ACUIDADE VISUAL

CNPJ : 22957980000158 Fantasia : GRUPO ATUAL
Razão Social : ATUAL TERCEIRIZACOES E SERVICOS ELETRICOS LTDA
Endereço : R POMPILIO JOSE GONCALVES N.º 1824 Complemento : QUADRA9 LOTE 7
Cidade / UF : RONDONÓPOLIS / MT CEP : 78714232

Funcionário

Nome : Geneses Silva Lopes Setor: OBRAS
CPF : 03154226109 Cargo: ENCARREGADO
RG : / Nascimento: 14/05/1988

Ficha de Acuidade Visual

Longe

Método de avaliação : Escala Optométrica de Snellen

SEM CORREÇÃO

OD: 20/10

OE: 20/10

COM CORREÇÃO

OD: /

OE: /

Perto

Método de avaliação : Tabela de Jaeger

CORREÇÃO : NÃO

RESULTADO OLHO DIREITO : J1

RESULTADO OLHO ESQUERDO : J1

Teste Cromático

Visão Cromatica: NORMAL

Usa lente/óculos: Não

Resultado: NORMAL

Cuiabá 3 de fevereiro de 2026

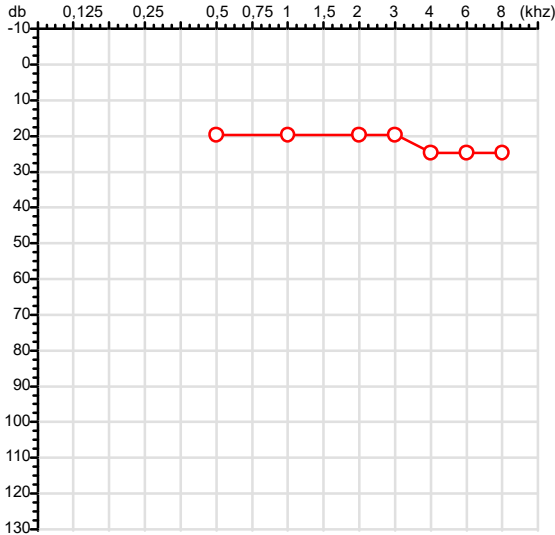
Dr. João Batista de Almeida
Médico
CRM-MT 15709

Dr. João Batista de Almeida Junior
CRM-MT 15709
NIS 269.85078.64-6

Autenticação Assintatura :392E5463C9CD50D96738184753985F26
Para validar a assinatura : <https://sistema.hismet.com.br/validacao.php>

CPF :031.542.261-09 Paciente :Geneses Silva Lopes RG :/
 CNPJ :22.957.980/0001-58 Razão :ATUAL TERCEIRIZACOES E SERVICOS ELETRICOS LTDA
 Nascimento :14/05/1988 Idade : 37 anos
 Motivo :Mudança de Riscos Ocupacionais :OBRAS
 Repouso :14h Função :ENCARREGADO
 Data do Exame : 03/02/2026

Orelha Direita



Aérea

Khz	0,25	0,5	1	2	3	4	6	8
OD db	NDG	20	20	20	20	25	25	25

Óssea

Khz	0,25	0,5	1	2	3	4	6
OD db	NDG	NDG	NDG	NDG	NDG	NDG	NDG

Médias Tritonais

Khz	0,5	1	2	=	3	4	6	=
OD db	20	20	20	20	20	25	25	23

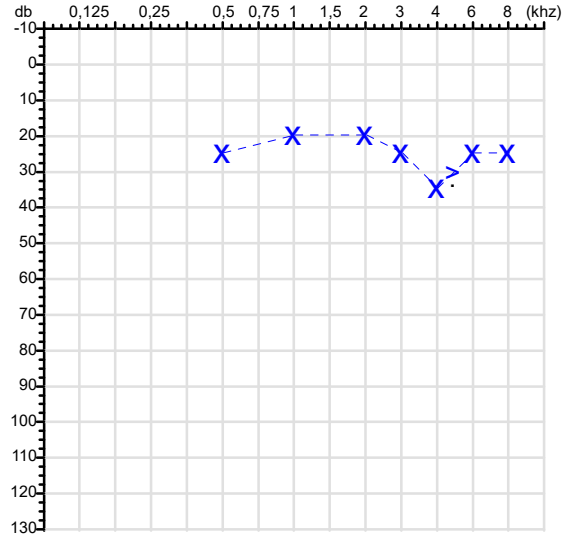
Laudo Clínico OD

Audição normal

Classificações: tipo de perda auditiva (Silman e Silvermam - 1997), grau de perda auditiva média 500khz, 1000khz e 2000khz (Lloyd e Kaplan - 1978) e configuração audiométrica (Silman e Silverman - 1997 - adaptada de Carhart, 1945 e Lloyd e Kaplan, 1978)

Audiometria

Orelha Esquerda



Khz	0,25	0,5	1	2	3	4	6	8
OE db	NDG	25	20	20	25	35	25	25

Khz	0,25	0,5	1	2	3	4	6
OE db	NDG	NDG	NDG	NDG	NDG	30	NDG

Khz	0,5	1	2	=	3	4	6	=
OE db	25	20	20	22	25	35	25	28

Laudo Clínico OE

Alteração auditiva neurosensorial com configuração em entalhe

Classificações: tipo de perda auditiva (Silman e Silvermam - 1997), grau de perda auditiva média 500khz, 1000khz e 2000khz (Lloyd e Kaplan - 1978) e configuração audiométrica (Silman e Silverman - 1997 - adaptada de Carhart, 1945 e Lloyd e Kaplan, 1978)

Emanuel Sempio
 Fonoaudiólogo
 Audiologia Clínica e Ocupacional
 CRFa 5-5297-8

Emanuel Sempio
 Fonoaudiólogo
 CRFa 5 - 5297 - 8
 Assinatura eletrônica :434060FA5F81A16AE95A1A9E74F20EF9
 Para validar a assinatura : <https://sistema.hismet.com.br/validacao.php>

Geneses Silva Lopes

** Assinado por biometria **

Modelo do Audiometro :AVS500 - VIBRASOM
 Última Aferição :12/08/2025



**ATENDIMENTO CLÍNICO
EXAME N.º 797338**

Paciente

Nome : **GENESES SILVA LOPES**

CPF : **03154226109**

RG : /

Cargo : **ENCARREGADO**

Nascimento : **14/05/1988**

AVALIAÇÃO PSICOLÓGICA

I.DESCRICÃO DE DEMANDA

A presente avaliação teve por objetivo cumprir o regimento de mudança de riscos ocupacionais com uso de uma entrevista, um teste psicométrico e o questionário SRQ 20. _____

II.PROCEDIMENTO

Para atender a demanda proposta foi realizada a aplicação do teste AC, que é considerado um teste que avalia a atenção concentrada e o formulário SRQ 20, sendo um instrumento de rastreamento psiquiátrico composto por vinte itens. _____

III.ANÁLISE

No geral obteve-se um resultado bom, obtendo percentil 95, o que representa um processo atencional superior, perante os sujeitos de sua mesma faixa etária e população. No questionário de rastreamento de transtornos mentais, o sujeito relatou não apresentar sintomas. Com estado mental aparentemente conservado. _____

IV.CONCLUSÃO

Em relação aos dados apresentados e analisados, mais as observações, há indícios de que o sujeito tem condições de exercer sua função. _____

V. PRAZO DE VALIDADE DA AVALIAÇÃO

Considerando que a personalidade é dinâmica e multideterminada, esta avaliação será válida para o presente momento.

Cuiabá-MT, 03 de fevereiro de 2026



Como validar o documento pelo ITI:
Leia o qr-code e siga as instruções na página que será aberta.



Protocolo:26020309313848

Data:03/02/2026

Paciente:GENESES SILVA LOPES

Nasc.:14/05/1988 RG :-

CPF:03154226109

Exame :ELETROCARDIOGRAMA ECG

Resultado

FC =48 BPM (VARIA DE DE 50 A 100BPM, DE ACORDO COM AS ÚLTIMAS DIRETRIZES DE ECG DA SBC).

P-R = 0,12S (NORMAL = 0,10 A 0,20S), P SINUSAL (ONDA P SINUSAL SE POSITIVA E, D1, D2, D3, AVF).

QRS = 0,08S (NORMAL = 0,07 A 0,11S) OBS: Q PATOLÓGICA SE AMPLITUDE FOR PELO MENOS 25% DA ONDA R.

RITMO SINUSAL.

SÂQRS = +90° (NORMAL = 0 A 90°, ALGUNS AUTORES CONSIDERAM NORMAL = -30 A +110°).

Impressão diagnóstica

BRADICARDIA SINUSAL

DRA. JAMILA LEITE XAVIER

Cardiologista CRM MT 6422 RQE 4016 MT

Dr.ª Jamila L. Xavier

3288553855092949533979

CRM-MT 6422

v1.0 Chave:<http://sistema.imaggi.com.br/validar.php?chave=239160113288553855092949533979>

AV. GENERAL MELLO, 227 - POÇÃO - CEP 78015-300 - CUIABÁ - MT

FONE: (65) 3055-2051 - IMAGGI@IMAGGI.COM.BR



Protocolo:26020309453648

Data:03/02/2026

Paciente:GENESES SILVA LOPES

Nasc.:14/05/1988 RG :-

CPF:03154226109

Exame :ELETROENCEFALOGRAMA CLINICO

Resultado

A ATIVIDADE ELÉTRICA CEREBRAL DE REPOUSO MOSTROU-SE SIMÉTRICA ENTRE ÁREAS HOMÓLOGAS, ORGANIZADA, CONSTITUÍDA POR UM RITMO ALFA DOMINANTE,09-10HZ DE MÉDIA AMPLITUDE, COM PREDOMÍNIO NAS REGIÕES POSTERIO.
AUSÊNCIA DE ATIVIDADE EPILEPTIFORME.
DURANTE TODO O DECORRER DO EXAME, MESMO COM A ATIVAÇÃO PELA HIPERPNÉIA, NÃO FORAM REGISTRADOS GRAFOELEMENTOS PATOLÓGICOS.
ELETROENCEFALOGRAMA DIGITAL, REALIZADO DURANTE VIGÍLIA, EM CONDIÇÕES TÉCNICAS SATISFATÓRIAS.

Impressão diagnóstica

DENTRO DOS PARÂMETROS NORMAIS.

DR. CESAR ANDROLAGE
Neurologista CRM 7432 MT RQE 4011 MT
CRM-MT 7432

v1.0 Chave:<http://sistema.imaggi.com.br/validar.php?chave=497665982264047476382753699181>

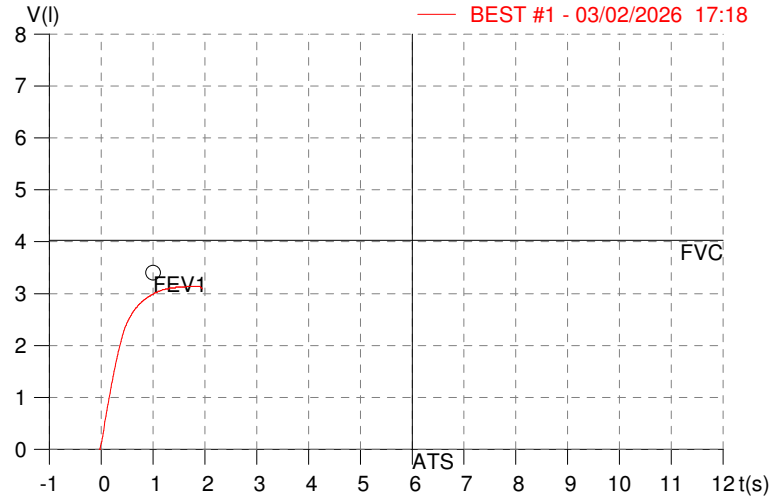
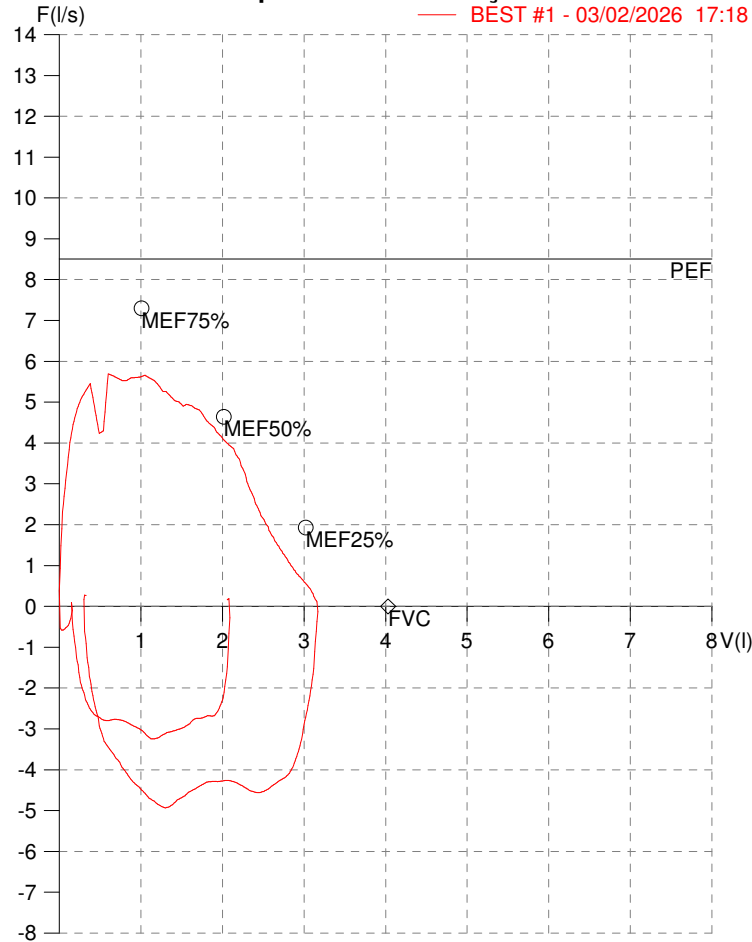


HISMET - MEDICINA DO TRABALHO
AV. GENERAL MELLO, 227. POÇÃO. CUIABÁ MT
Tel. (65)3321-7051

ID: 797338
Primeiro Nome: GENESES
Sobrenome: SILVA LOPES
Data: 03/02/2026

Data de nascimento: 14/05/1988
Sexo: Macho
Peso (kg): 74.0
Altura (cm): 162.0

Capacidade Vital Forçada



Parâmetro	UM	Descrição	Prev.	BEST#1	% Prev.
Best FVC	l(btps)	Melhor Capacidade Vital Forçada	4.03	3.17	78.7
FVC	l(btps)	Capacidade Vital Forçada	4.03	3.17	78.7
FEV1	l(btps)	Volume Exp Forçada em 1 seg	3.40	3.02	88.6
PEF	l/sec	Pico de Fluxo expiratório	8.51	5.69	66.9
PIF	l/sec	Pico de Fluxo Inspiratório		4.93	
FEV1/FVC%	%	FEV1 em % da FVC	80.6	95.1	118.0
FEF25-75%	l/sec	Fluxo expiratório médio forçado	4.25	4.54	106.7
MEF75%	l/sec	Fluxo Exp Máx @ 25% FVC	7.30	5.52	75.6
MEF50%	l/sec	Fluxo Exp Máx @ 50% FVC	4.64	4.92	105.9
MEF25%	l/sec	Fluxo Exp Máx @ 75% FVC	1.93	2.64	137.2
FET100%	sec	Tempo de Expiração forçada		1.6	
PEFr	l/min	Pico de Fluxo expiratório (l/min)	510.3	341.4	66.9

Diagnóstico:

Anormalidade moderada

Impresso 03/02/2026

Cod.: 569543	Paciente: Geneses Silva Lopes	Sexo: Masculino	Idade: 37 (A)
Atendido em: 03/02/2026	Profissional Solicitante: Dr.(a) Rafael Correa da Costa	Cadastro de Pessoas Físicas: CPF: 03154226109	Convênio: Hismet

GLICOSE EM JEJUM

103 mg/dL

Método: Enzimático Colorimétrico Material: Soro Coletado em: 03/02/2026 Liberado em: 03/02/2026 09:30

Valores de Referência:

70 a 99 mg/dL

Histórico de Resultados

73 mg/dL

24/03/2023

92 mg/dL

09/01/2025



Assinado Digitalmente

Dra. Julia Cristina da Silva
Biomédica
CRBM - 24963

A interpretação de qualquer teste com finalidade diagnóstica ou prognóstica depende de avaliação conjunta dos dados clínicos e da história médica do paciente.

Responsável Técnico: Bruno Bini Napoleão - CRBM 2121

Endereço: Av. General Vale,350, Bandeirantes.
Telefone:65-99295 3662

Cod.: 569543	Paciente: Geneses Silva Lopes	Sexo: Masculino	Idade: 37 (A)
Atendido em: 03/02/2026	Profissional Solicitante: Dr.(a) Rafael Correa da Costa	Cadastro de Pessoas Físicas: CPF: 03154226109	Convênio: Hismet

HEMOGRAMA

Método: Automação XNL550 Material: PLASMA EDTA Coletado em: 03/02/2026 Liberado em: 03/02/2026 09:30

Eritrograma

Valores de Referência

Hemácias em milhões/ mm ³:	4,74	4,30 a 5,70/mm ³
Hemoglobina em g/dL.....:	15,2	13,5 a 17,5g/dL
Hematócrito em %.....:	42,3	39,0 a 50,0%
Vol. Glob. Média em fl.....:	89,2	80,0 a 95,0fl
Hem. Glob. Média em pg.....:	32,1	26,0 a 34,0pg
C.H. Glob. Média em g/dL.....:	35,9	31,0 a 36,0g/dL
RDW.....:	12,7	11,0 a 15,0%

Leucograma

Leucócitos.....:	10.070/mm³	3.500 a 10.000/mm ³
Neutrófilos.....:	60,2%	6.062/mm³ 50 a 70 2000 a 7000
Blastos.....:	0,0%	0/mm³ 0 0
Promielocitos.....:	0,0%	0/mm³ 0 0
Mielocitos.....:	0,0%	0/mm³ 0 0
Metamielocitos.....:	0,0%	0/mm³ 0 0
Bastões.....:	0,0%	0/mm³ 0 a 6 0 a 600
Segmentados.....:	60,2%	6.062/mm³ 50 a 70 2000 a 7000
Eosinófilos.....:	1,9%	191/mm³ 2 a 4 80 a 600
Basófilos.....:	1,1%	111/mm³ 0 a 2 0 a 200
Linfócitos típicos.....:	29,6%	2.981/mm³ 25 a 35 1000 a 3500
Linfócitos atípicos.....:	0,0%	0/mm³ 0 0
Monócitos.....:	7,2%	725/mm³ 2 a 10 400 a 1000

Plaquetas

Plaquetas.....:	196.000/mm³	150.000 a 450.000/mm ³
VPM.....:	11,4/fl	6,7 a 10,0fl
Plaquetócrito.....:	0,220%	0,10 a 0,50%
PDW.....:	15,3	15,0 a 17,9%



Assinado Digitalmente



Dra. Julia Cristina da Silva
Biomédica
CRBM - 24963

A interpretação de qualquer teste com finalidade diagnóstica ou prognóstica depende de avaliação conjunta dos dados clínicos e da história médica do paciente.

Responsável Técnico: Bruno Bini Napoleão - CRBM 2121

Endereço: Av. General Vale,350, Bandeirantes.
Telefone:65-99295 3662

Protocolo:2602030901339

Data:03/02/2026

Paciente:GENESES SILVA LOPES

Nasc.:14/05/1988 RG :-

CPF:03154226109

Exame :RX COLUNA LOMBO SACRA AP / PERFIL

Resultado

CORPOS VERTEBRAIS VISUALIZADOS COM MORFOLOGIA E TEXTURA HABITUAIS.
APÓFISES ESPINHOSAS, TRANSVERSAS E PEDÍCULOS SEM ANORMALIDADES.
TRANSIÇÃO LOMBOSSACRA DE ASPECTO NORMAL.
ESPAÇOS DISCAIS DENTRO DOS LIMITES DA NORMALIDADE.
AUSÊNCIA DE ASSIMETRIAS EVIDENTES OU ESCOLIOSE DA COLUNA.
OSTEOFITOS MARGINAIS INCIPIENTES EM CORPOS VERTEBRAIS.
LINHA DE PESO PROJETADO ANTERIOR A BASE DO SACRO.



Dr. Leandro M. Colmanetti

Médico Radiologista CRM 5995 MT RQE 4585 MT

v1.0 Chave:<http://sistema.imaggi.com.br/validar.php?chave=614392677227339033486980360075>



Protocolo:2602030911499

Data:03/02/2026

Paciente:GENESES SILVA LOPES

Nasc.:14/05/1988 RG :-

CPF:03154226109

Exame :RX COLUNA TOTAL

Resultado

RX DA COLUNA CERVICAL:

CORPOS VERTEBRAIS VISUALIZADOS COM MORFOLOGIA E TEXTURA HABITUAIS.
APÓFISES ESPINHOSAS, TRANSVERSAS E PEDÍCULOS SEM ANORMALIDADES.
ESPAÇOS DISCAIS DENTRO DOS LIMITES DA NORMALIDADE.

RX DA COLUNA DORSAL:

CORPOS VERTEBRAIS VISUALIZADOS COM MORFOLOGIA E TEXTURA HABITUAIS.
APÓFISES ESPINHOSAS, TRANSVERSAS E PEDÍCULOS SEM ANORMALIDADES.
ESPAÇOS DISCAIS DENTRO DOS LIMITES DA NORMALIDADE.
AUSÊNCIA DE ASSIMETRIAS EVIDENTES OU ESCOLIOSE DA COLUNA.

RX DA COLUNA LOMBOSSACRA:

CORPOS VERTEBRAIS VISUALIZADOS COM MORFOLOGIA E TEXTURA HABITUAIS.
APÓFISES ESPINHOSAS, TRANSVERSAS E PEDÍCULOS SEM ANORMALIDADES.
TRANSIÇÃO LOMBOSSACRA DE ASPECTO NORMAL.
ESPAÇOS DISCAIS DENTRO DOS LIMITES DA NORMALIDADE.
AUSÊNCIA DE ASSIMETRIAS EVIDENTES OU ESCOLIOSE DA COLUNA.
OSTEOFITOS MARGINAIS INCIPIENTES EM CORPOS VERTEBRAIS.
LINHA DE PESO PROJETADO ANTERIOR A BASE DO SACRO.



Dr. Leandro M. Colmanetti

Médico Radiologista CRM 5995 MT RQE 4585 MT

v1.0 Chave:<http://sistema.imaggi.com.br/validar.php?chave=030616816214134703006229173864>

