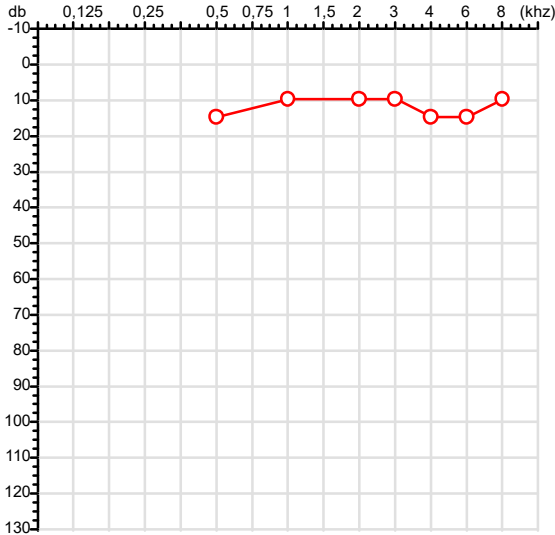


Exame n.º :797339

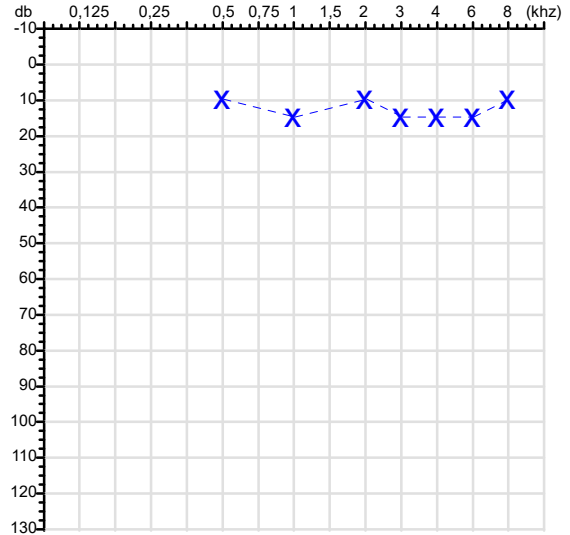
CPF :045.888.550-93	Paciente :SAMUEL JUNIOR TEODORO DOS SANTOS	RG :20109164/SSP/MT
CNPJ :35.266.260/0001-98	Razão :FBORGES LIMA	
Nascimento :29/06/2000	Idade : 25 anos	
Motivo :Admissional	Setor :GERAL	
Repouso :14h	Função :PEDREIRO	
Data do Exame : 03/02/2026		

Orelha Direita



Audiometria

Orelha Esquerda



Aérea

Khz	0,25	0,5	1	2	3	4	6	8
OD db	NDG	15	10	10	10	15	15	10

Khz	0,25	0,5	1	2	3	4	6	8
OE db	NDG	10	15	10	15	15	15	10

Ossea

Khz	0,25	0,5	1	2	3	4	6
OD db	NDG	NDG	NDG	NDG	NDG	NDG	NDG

Khz	0,25	0,5	1	2	3	4	6
OE db	NDG	NDG	NDG	NDG	NDG	NDG	NDG

Médias Tritonais

Khz	0,5	1	2	=	3	4	6	=
OD db	15	10	10	12	10	15	15	13

Khz	0,5	1	2	=	3	4	6	=
OE db	10	15	10	12	15	15	15	15

Laudo Clínico OD

Audição normal

Laudo Clínico OE

Audição normal

Classificações: tipo de perda auditiva (Silman e Silvermam - 1997), grau de perda auditiva média 500khz, 1000khz e 2000khz (Lloyd e Kaplan - 1978) e configuração audiométrica (Silman e Silverman - 1997 - adaptada de Carhart, 1945 e Lloyd e Kaplan, 1978)

Classificações: tipo de perda auditiva (Silman e Silvermam - 1997), grau de perda auditiva média 500khz, 1000khz e 2000khz (Lloyd e Kaplan - 1978) e configuração audiométrica (Silman e Silverman - 1997 - adaptada de Carhart, 1945 e Lloyd e Kaplan, 1978)

Emanuel Sempio
Fonoaudiólogo
Audiologia Clínica e Ocupacional
CRFa/ 5-5297-8

Emanuel Sempio
Fonoaudiólogo
CRFa 5 - 5297 - 8

Assinatura eletrônica :8580CB26B0978349CAA6708470B4D22D

Para validar a assinatura : <https://sistema.hismet.com.br/validacao.php>

Samuel Junior Teodoro Dos Santos

** Assinado por biometria **

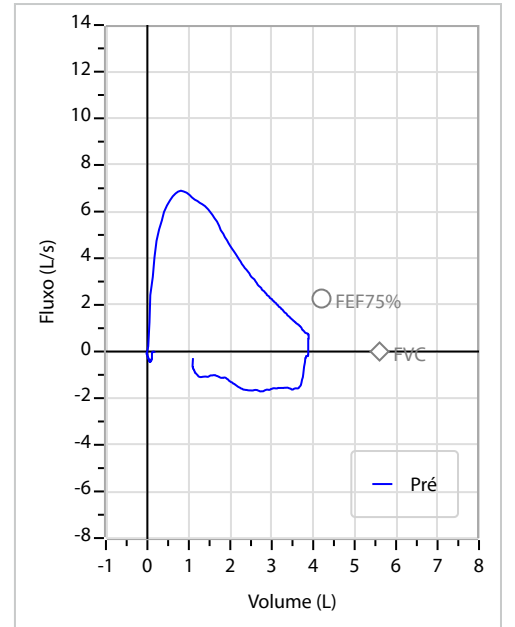
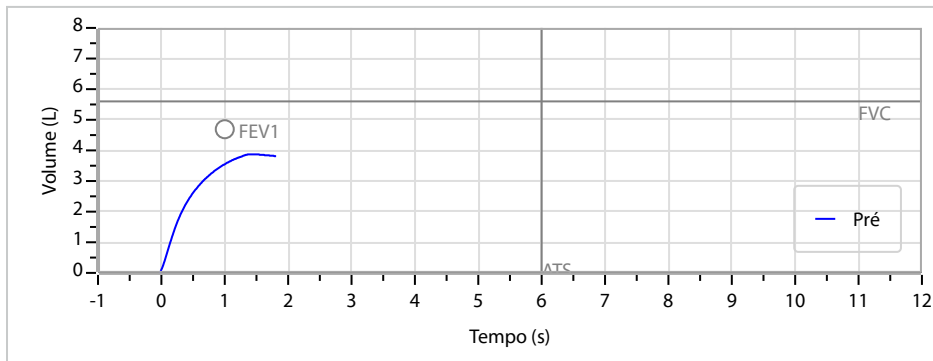
Modelo do Audiometro :AVS500 - VIBRASOM

Última Aferição :12/08/2025

Nome	SAMUEL JUNIOR TEODORO DOS SANTOS		ID1	797339	Sexo	Masculino	Idade	25,6	Peso (kg)	70,00	Altura (cm)	185,0
Agrupamento	--	D.O.B.	29/06/2000	--	BMI (kg/m ²)	20,5	Fumante	Ex-fumante	Anos de Tabag...	8	Cig/Dia	5
Técnico	--	Médico	--	--	Classe 2	--	Etnia	--	Outros/Não Especificado			

CAPACIDADE VITAL FORÇADA	Imprimir Resultado dos testes	Definir previsão	Posição do Teste
	07:35	GLI	SENTADO

	Meas.	Pred	% Pred	z score
FVC	L 3,91	5,60	70	
FEV1	L 3,58	4,69	76	
FEV1/FVC%	% 91,4	84,3	108	
FEV1/Vcmax%	% 91,4	84,3	108	



Interpretação

O indivíduo tem uma relação FEV1/FVC% de 91,4% que está dentro do limite normal e um valor FVC de 3,91 L que está abaixo de LLN. Os resultados do teste indicam uma POSSÍVEL RESTRIÇÃO.

Assinatura: _____