



ATESTADO DE ACUIDADE VISUAL

CNPJ : 39904147000141 Fantasia : CONSORCIO JOTA ELE / MBM
Razão Social : CONSORCIO JOTA ELE / MBM
Endereço : AV SAO SEBASTIAO N.º 3567 Complemento : QUARTEL COWORKING
Cidade / UF : CUIABÁ / MT CEP : 78045000

Funcionário

Nome : Pedro Lucas Carvalho de Oliveira Setor: OPERACIONAL - ELETRICA
CPF : 06152512182 Cargo: ELETRICISTA
RG : / Nascimento: 26/11/2001

Ficha de Acuidade Visual

Longe

Método de avaliação : Escala Optométrica de Snellen

SEM CORREÇÃO

OD: 20/10

OE: 20/10

COM CORREÇÃO

OD: /

OE: /

Perto

Método de avaliação : Tabela de Jaeger

CORREÇÃO : NÃO

RESULTADO OLHO DIREITO : J1

RESULTADO OLHO ESQUERDO : J1

Teste Cromático

Visão Cromatica: NORMAL

Usa lente/óculos: Não

Resultado: NORMAL

Cuiabá 3 de fevereiro de 2026

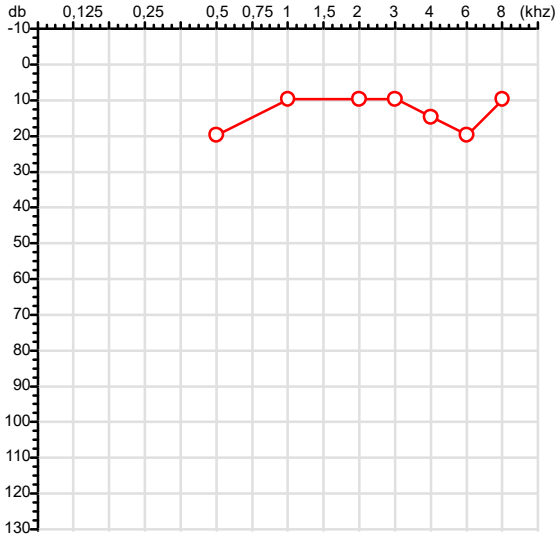

Dr. João Batista de Almeida
Médico
CRM-MT 15709

Dr. João Batista de Almeida Junior
CRM-MT 15709
NIS 269.85078.64-6

Autenticação Assintatura :CC3BBBCB0C87596431673724C7D1665B
Para validar a assinatura : <https://sistema.hismet.com.br/validacao.php>

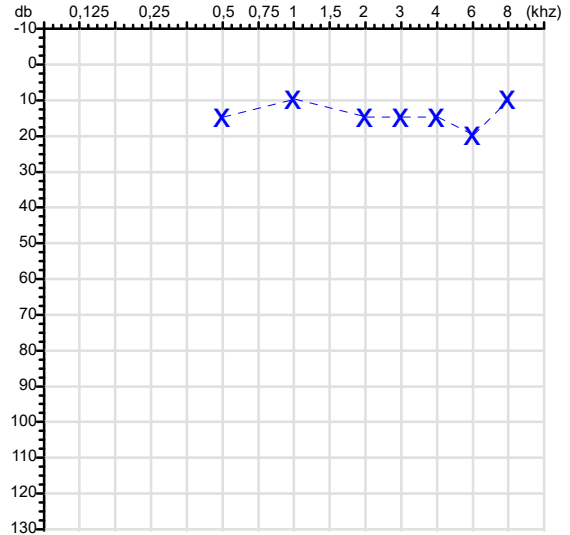
CPF :061.525.121-82	Paciente :Pedro Lucas Carvalho de Oliveira	RG :/
CNPJ :39.904.147/0001-41	Razão :CONSORCIO JOTA ELE / MBM	
Nascimento :26/11/2001	Idade : 24 anos	
Motivo :Demissional	Setor :OPERACIONAL - ELETRICA	
Reposuo :14h	Função :ELETRICISTA	
Data do Exame : 03/02/2026		

Orelha Direita



Audiometria

Orelha Esquerda



Aérea

Khz	0,25	0,5	1	2	3	4	6	8
OD db	NDG	20	10	10	10	15	20	10

Khz	0,25	0,5	1	2	3	4	6	8
OE db	NDG	15	10	15	15	15	20	10

Ossea

Khz	0,25	0,5	1	2	3	4	6
OD db	NDG	NDG	NDG	NDG	NDG	NDG	NDG

Khz	0,25	0,5	1	2	3	4	6
OE db	NDG	NDG	NDG	NDG	NDG	NDG	NDG

Médias Tritonais

Khz	0,5	1	2	=	3	4	6	=
OD db	20	10	10	13	10	15	20	15

Khz	0,5	1	2	=	3	4	6	=
OE db	15	10	15	13	15	15	20	17

Laudo Clínico OD

Audição normal

Laudo Clínico OE

Audição normal

Classificações: tipo de perda auditiva (Silman e Silvermam - 1997), grau de perda auditiva média 500khz, 1000khz e 2000khz (Lloyd e Kaplan - 1978) e configuração audiométrica (Silman e Silverman - 1997 - adaptada de Carhart, 1945 e Lloyd e Kaplan, 1978)

Classificações: tipo de perda auditiva (Silman e Silvermam - 1997), grau de perda auditiva média 500khz, 1000khz e 2000khz (Lloyd e Kaplan - 1978) e configuração audiométrica (Silman e Silverman - 1997 - adaptada de Carhart, 1945 e Lloyd e Kaplan, 1978)

Emanuel Sempio
Fonoaudiólogo
Audiologia Clínica e Ocupacional
CRFa 5-5297-8

Emanuel Sempio
Fonoaudiólogo
CRFa 5 - 5297 - 8

Assinatura eletrônica :D143BA72182EDE7D732B9707B397F345
Para validar a assinatura : <https://sistema.hismet.com.br/validacao.php>

Pedro Lucas Carvalho de Oliveira

** Assinado por biometria **

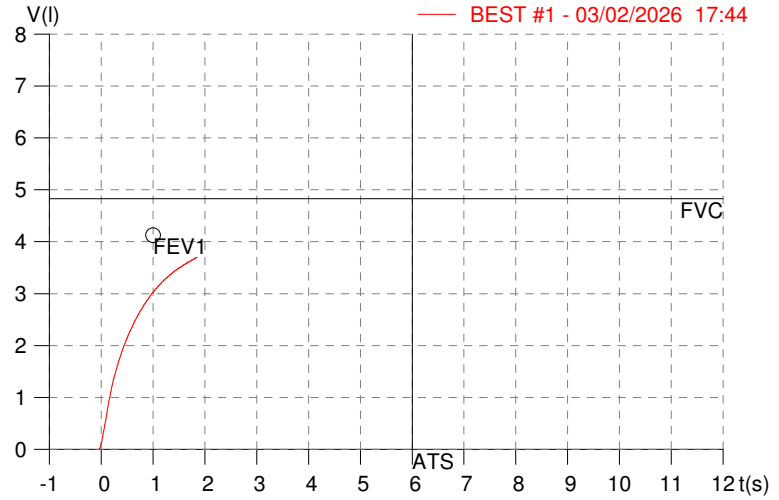
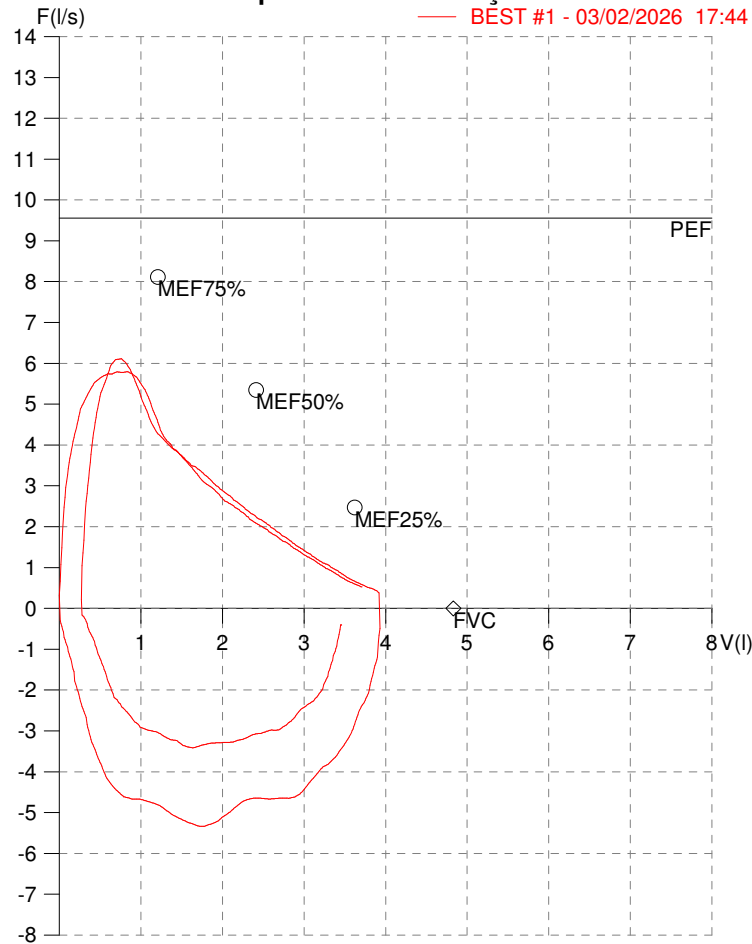
Modelo do Audiometro :AVS500 - VIBRASOM
Última Aferição :12/08/2025

HISMET - MEDICINA DO TRABALHO
AV. GENERAL MELLO, 227. POÇÃO. CUIABÁ MT
Tel. (65)3321-7051

ID: 797422
Primeiro Nome: PEDRO
Sobrenome: LUCAS CARVALHO
Data: 03/02/2026

Data de nascimento: 26/11/2001
Sexo : Macho
Peso (kg): 89.0
Altura (cm): 170.0

Capacidade Vital Forçada



Parâmetro	UM	Descrição	Prev.	BEST#1	% Prev.
Best FVC	l(btps)	Melhor Capacidade Vital Forçada	4.83	3.72	77.1
FVC	l(btps)	Capacidade Vital Forçada	4.83	3.72	77.1
FEV1	l(btps)	Volume Exp Forçada em 1 seg	4.12	3.03	73.6
PEF	l/sec	Pico de Fluxo expiratório	9.56	5.79	60.6
FEV1/FVC%	%	FEV1 em % da FVC	82.9	81.5	98.3
FEF25-75%	l/sec	Fluxo expiratório médio forçado	4.97	2.79	56.1
MEF75%	l/sec	Fluxo Exp Máx @ 25% FVC	8.12	5.66	69.7
MEF50%	l/sec	Fluxo Exp Máx @ 50% FVC	5.35	2.95	55.2
MEF25%	l/sec	Fluxo Exp Máx @ 75% FVC	2.47	1.61	65.1
FET100%	sec	Tempo de Expiração forçada		1.8	
LungAge	years	Idade Pulmonar		58	
PEFr	l/min	Pico de Fluxo expiratório (l/min)	573.4	347.6	60.6

Diagnóstico:

Anormalidade moderada

Impresso 03/02/2026

Protocolo:2602031104079

Data:03/02/2026

Paciente:PEDRO LUCAS CARVALHO DE OLIVEIRA

Nasc.:26/11/2001 RG :-

CPF:06152512182

Exame :RX COLUNA LOMBO SACRA AP / PERFIL

Resultado

CORPOS VERTEBRAIS VISUALIZADOS COM MORFOLOGIA E TEXTURA HABITUAIS.
APÓFISES ESPINHOSAS, TRANSVERSAS E PEDÍCULOS SEM ANORMALIDADES.
TRANSIÇÃO LOMBOSSACRA DE ASPECTO NORMAL.
ESPAÇOS DISCAIS DENTRO DOS LIMITES DA NORMALIDADE.
AUSÊNCIA DE ASSIMETRIAS EVIDENTES OU ESCOLIOSE DA COLUNA.



Dr. Leandro M. Colmanetti

Médico Radiologista CRM 5995 MT RQE 4585 MT

v1.0 Chave:<http://sistema.imaggi.com.br/validar.php?chave=370269771560580063263085581644>

