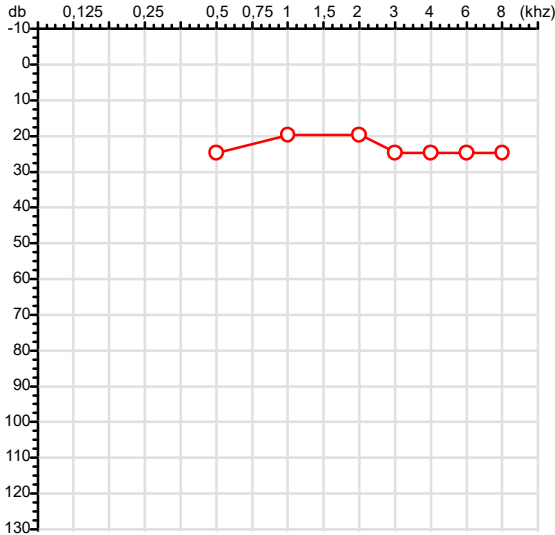


CPF :033.334.401-48 Paciente :Jeiel Pereira Alves RG :20743394/SEJUSP/MT
 CNPJ :26.163.786/0001-51 Razão :PRIME INOX INDUSTRIA COMERCIO E SERVICOS METALURGICOS LTDA ME
 Nascimento :17/05/1990 Idade : 35 anos
 Motivo :Periódico Setor :GERAL
 Repouso :14h Função :FUNILEIRO
 Data do Exame : 03/02/2026

Orelha Direita



Aérea

Khz	0,25	0,5	1	2	3	4	6	8
OD db	NDG	25	20	20	25	25	25	25

Ossea

Khz	0,25	0,5	1	2	3	4	6
OD db	NDG	NDG	NDG	NDG	NDG	NDG	NDG

Médias Tritonais

Khz	0,5	1	2	=	3	4	6	=
OD db	25	20	20	22	25	25	25	25

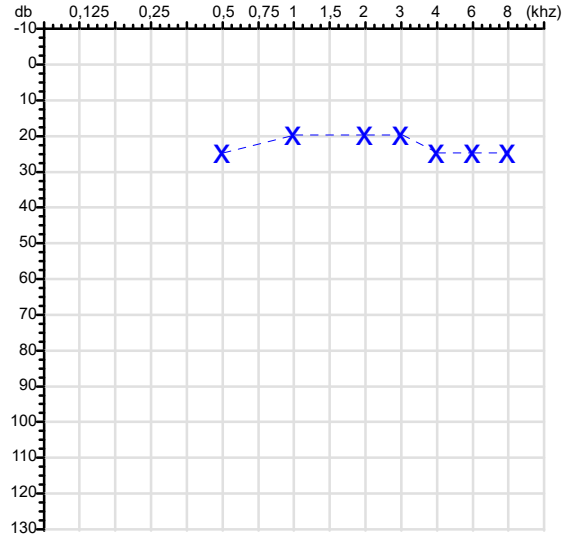
Laudo Clínico OD

Audição normal

Classificações: tipo de perda auditiva (Silman e Silvermam - 1997), grau de perda auditiva média 500khz, 1000khz e 2000khz (Lloyd e Kaplan - 1978) e configuração audiométrica (Silman e Silverman - 1997 - adaptada de Carhart, 1945 e Lloyd e Kaplan, 1978)

Audiometria

Orelha Esquerda



Khz	0,25	0,5	1	2	3	4	6	8
OE db	NDG	25	20	20	20	25	25	25

Khz	0,25	0,5	1	2	3	4	6
OE db	NDG	NDG	NDG	NDG	NDG	NDG	NDG

Khz	0,5	1	2	=	3	4	6	=
OE db	25	20	20	22	20	25	25	23

Laudo Clínico OE

Audição normal

Classificações: tipo de perda auditiva (Silman e Silvermam - 1997), grau de perda auditiva média 500khz, 1000khz e 2000khz (Lloyd e Kaplan - 1978) e configuração audiométrica (Silman e Silverman - 1997 - adaptada de Carhart, 1945 e Lloyd e Kaplan, 1978)

Emanuel Sempio
 Fonoaudiólogo
 Audiologia Clínica e Ocupacional
 CRFa 5-5297-8

Emanuel Sempio
 Fonoaudiólogo
 CRFa 5 - 5297 - 8

Assinatura eletrônica :21821BB97DFB4F9A1145D6938D870A03
 Para validar a assinatura : <https://sistema.hismet.com.br/validacao.php>

Jeiel Pereira Alves

**** Assinado por biometria ****

Modelo do Audiometro :AVS500 - VIBRASOM
 Última Aferição :12/08/2025



**ATENDIMENTO CLÍNICO
EXAME N.º 797426**

Paciente

Nome : JEIEL PEREIRA ALVES

CPF : 03333440148

RG : 20743394/SEJUSP/MT

Cargo : FUNILEIRO

Nascimento : 17/05/1990

AVALIAÇÃO PSICOLÓGICA

I.DESCRICÃO DE DEMANDA

A presente avaliação teve por objetivo cumprir o regimento do processo periódico com uso de uma entrevista, um teste psicométrico e o questionário SRQ 20. _____

II.PROCEDIMENTO

Para atender a demanda proposta foi realizada a aplicação do teste AC, que é considerado um teste que avalia a atenção concentrada e o formulário SRQ 20, sendo um instrumento de rastreamento psiquiátrico composto por vinte itens. _____

III.ANÁLISE

No geral obteve-se um resultado bom, obtendo percentil 70, o que representa um processo atencional médio, perante os sujeitos de sua mesma faixa etária e população. No questionário de rastreamento de transtornos mentais, o sujeito relatou não apresentar sintomas. Com estado mental aparentemente conservado. _____

IV.CONCLUSÃO

Em relação aos dados apresentados e analisados, mais as observações, há indícios de que o sujeito tem condições de exercer sua função. _____

V. PRAZO DE VALIDADE DA AVALIAÇÃO

Considerando que a personalidade é dinâmica e multideterminada, esta avaliação será válida para o presente momento.

Cuiabá-MT, 03 de fevereiro de 2026



Como validar o documento pelo ITI:
Leia o qr-code e siga as instruções na página que será aberta.



Protocolo:26020310402046

Data:03/02/2026

Paciente:JEIEL PEREIRA ALVES

Nasc.:17/05/1990 RG :20743394-SEJUSP/MT

CPF:03333440148

Exame :ELETROCARDIOGRAMA ECG

Resultado

FC = 58BPM (VARIA DE DE 50 A 100BPM, DE ACORDO COM AS ÚLTIMAS DIRETRIZES DE ECG DA SBC).

P-R = 0,12S (NORMAL = 0,10 A 0,20S), P SINUSAL (ONDA P SINUSAL SE POSITIVA E, D1, D2, D3, AVF).

QRS = 0,08S (NORMAL = 0,07 A 0,11S) OBS: Q PATOLÓGICA SE AMPLITUDE FOR PELO MENOS 25% DA ONDA R.

RITMO SINUSAL.

SÂQRS = +30° (NORMAL = 0 A 90°, ALGUNS AUTORES CONSIDERAM NORMAL = -30 A +110°).

Impressão diagnóstica

DENTRO DOS PARÂMETROS NORMAIS.

DRA. JAMILA LEITE XAVIER

Cardiologista CRM MT 6422 RQE 4016 MT

Dr.ª Jamila L. Xavier

v1.0 Chave:<http://sistema.imaggi.com.br/validar.php?chave=621246804404251650902036601958>

CRM-MT 6422

AV. GENERAL MELLO, 227 - POÇÃO - CEP 78015-300 - CUIABÁ - MT

FONE: (65) 3055-2051 - IMAGGI@IMAGGI.COM.BR



Protocolo:26020310544246

Data:03/02/2026

Paciente:JEIEL PEREIRA ALVES

Nasc.:17/05/1990 RG :20743394-SEJUSP/MT

CPF:03333440148

Exame :ELETROENCEFALOGRAMA CLINICO

Resultado

A ATIVIDADE ELÉTRICA CEREBRAL DE REPOUSO MOSTROU-SE SIMÉTRICA ENTRE ÁREAS HOMÓLOGAS, ORGANIZADA, CONSTITUÍDA POR UM RITMO ALFA DOMINANTE, 09-10HZ DE MÉDIA AMPLITUDE, COM PREDOMÍNIO NAS REGIÕES POSTERIO.
AUSÊNCIA DE ATIVIDADE EPILEPTIFORME.
DURANTE TODO O DECORRER DO EXAME, MESMO COM A ATIVAÇÃO PELA HIPERPNÉIA, NÃO FORAM REGISTRADOS GRAFOELEMENTOS PATOLÓGICOS.
ELETROENCEFALOGRAMA DIGITAL, REALIZADO DURANTE VIGÍLIA, EM CONDIÇÕES TÉCNICAS SATISFATÓRIAS.

Impressão diagnóstica

DENTRO DOS PARÂMETROS NORMAIS.

DR. CESAR ANDROLAGE
Neurologista CRM 7432 MT RQE 4011 MT
CRM-MT 7432

v1.0 Chave:<http://sistema.imaggi.com.br/validar.php?chave=739401617547373021239917477224>

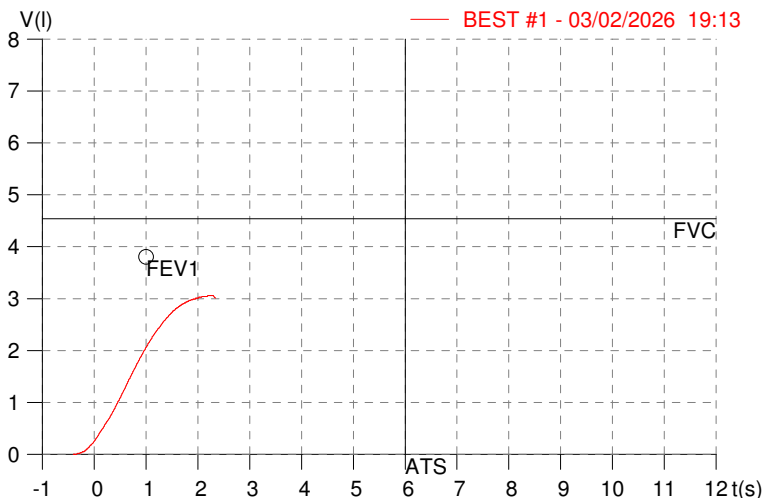
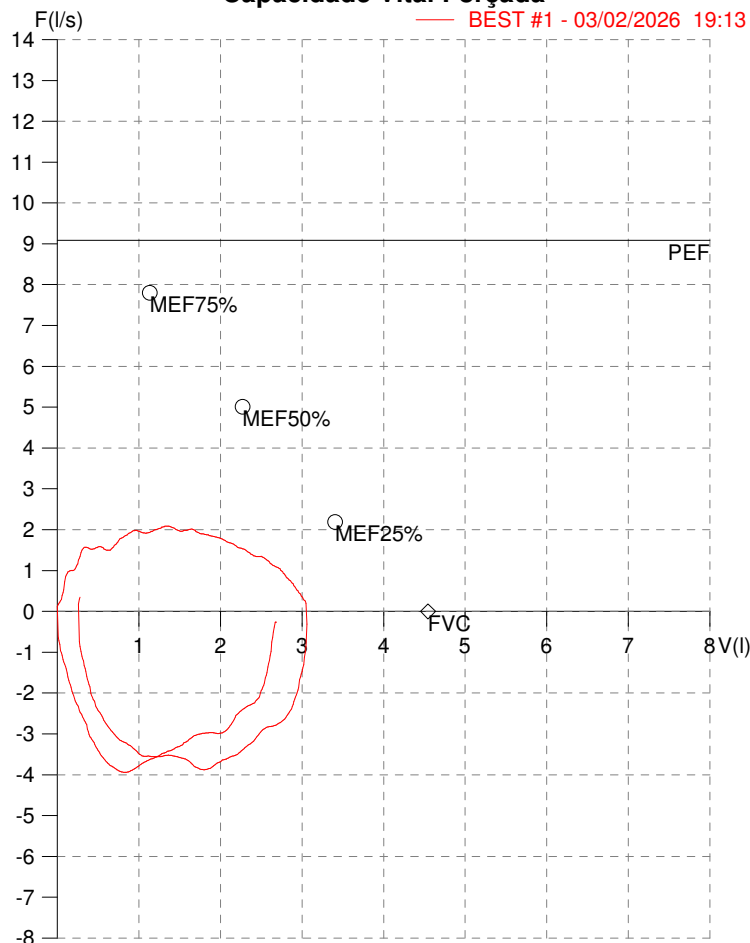


HISMET - MEDICINA DO TRABALHO
AV. GENERAL MELLO, 227. POÇÃO. CUIABÁ MT
Tel. (65)3321-7051

ID: 797426
Primeiro Nome: JEIEL
Sobrenome: PEREIRA ALVES
Data: 03/02/2026

Data de nascimento: 17/05/1990
Sexo : Macho
Peso (kg): 68.0
Altura (cm): 170.0

Capacidade Vital Forçada



Parâmetro	UM	Descrição	Prev.	BEST#1	% Prev.
Best FVC	l(btps)	Melhor Capacidade Vital Forçada	4.54	3.08	67.7
FVC	l(btps)	Capacidade Vital Forçada	4.54	3.08	67.7
FEV1	l(btps)	Volume Exp Forçada em 1 seg	3.80	2.04	53.5
PEF	l/sec	Pico de Fluxo expiratório	9.08	2.09	23.0
PIF	l/sec	Pico de Fluxo Inspiratório		3.88	
FEV1/FVC%	%	FEV1 em % da FVC	80.9	66.2	81.8
FEF25-75%	l/sec	Fluxo expiratório médio forçado	4.49	1.88	41.8
MEF75%	l/sec	Fluxo Exp Máx @ 25% FVC	7.80	1.76	22.5
MEF50%	l/sec	Fluxo Exp Máx @ 50% FVC	5.01	1.97	39.3
MEF25%	l/sec	Fluxo Exp Máx @ 75% FVC	2.19	1.52	69.7
FET100%	sec	Tempo de Expiração forçada		2.2	
LungAge	years	Idade Pulmonar		89	
PEFr	l/min	Pico de Fluxo expiratório (l/min)	545.0	125.4	23.0

Diagnóstico:

Anormalidade moderada

Impresso 03/02/2026

Cod.: 569606	Paciente: Jeiel Pereira Alves	Sexo: Masculino	Idade: 35 (A)
Atendido em: 03/02/2026	Profissional Solicitante: Dr.(a) Rafael Correa da Costa	Cadastro de Pessoas Físicas: CPF: 03333440148	Convênio: Hismet

GLICOSE EM JEJUM

76 mg/dL

Método: Enzimático Colorimétrico Material: Soro Coletado em: 03/02/2026 Liberado em: 03/02/2026 15:02

Valores de Referência:

70 a 99 mg/dL



Assinado Digitalmente

Dra. Julia Cristina da Silva
Biomédica
CRBM - 24963

A interpretação de qualquer teste com finalidade diagnóstica ou prognóstica depende de avaliação conjunta dos dados clínicos e da história médica do paciente.

Responsável Técnico: Bruno Bini Napoleão - CRBM 2121

Endereço: Av. General Vale,350, Bandeirantes.
Telefone:65-99295 3662