



Cod.: 569639	Paciente: Alexandre Vinicius Tavares Zaina	Sexo: Masculino	Idade: 22 (A)
Atendido em: 03/02/2026	Profissional Solicitante: Dr. (a) Rafael Correa da Costa	Cadastro de Pessoas Físicas: CPF: 08063683145	Convênio: Hismet

ACIDO HIPURICO - URINA INICIO JORNADA 0,11 g/g de creatinina

Método: CROMATOGRAFIA LIQUIDA - HPLC Material: Urina do início da jornada de trabalho Coletado em: 03/02/2026
Liberado em: 06/02/2026 08:26

Valores de Referência:

* A NR-7 (2018), não estabelece valores de IBMP para Início de Jornada.

*IBMP: Índice Biológico Máximo Permitido (NR7 2018).

Na última atualização da NR-7(2022), o Ácido Hipúrico não está entre os indicadores recomendados para avaliação da exposição ao Tolueno.

"Metodologia desenvolvida e validada in house seguindo protocolos de validação nacionais e internacionais."

Nota: *ATENÇÃO PARA NOVOS VALORES DE REFERÊNCIA A PARTIR DE 30/05/202

Resultado transcrito do Laboratório Diagnósticos do Brasil.

Dra. Julia Cristina da Silva
Biomédica
CRBM - 24963

A interpretação de qualquer teste com finalidade diagnóstica ou prognóstica depende de avaliação conjunta dos dados clínicos e da história médica do paciente.

Responsável Técnico: Bruno Bini Napoleão - CREM 2121

Endereço: Av. General Vale, 350, Bandeirantes.

Telefone: 65-99295 3662

CNES: 3055612

Cod.: 569639	Paciente: Alexandre Vinicius Tavares Zaina	Sexo: Masculino	Idade: 22 (A)
Atendido em: 03/02/2026	Profissional Solicitante: Dr.(a) Rafael Correa da Costa	Cadastro de Pessoas Físicas: CPF: 08063683145	Convênio: Hismet

ACIDO METIL HIPURICO - URINA INICIO JORNADA Inferior a 0,01 g/L

Método: CROMATOGRAFIA LÍQUIDA - HPLC Material: Urina do início da jornada de trabalho Coletado em: 03/02/2026 Liberado em: 06/02/2026 08:26

Não foi possível realizar o cálculo de correção com a creatinina,, devido a um dos parâmetros ser inferior ao limite de quantificação.

Valores de Referência:

* A NR-7 não estabelece valores específicos de IBE/EE para Início de Jornada.

"Metodologia desenvolvida e validada in house seguindo protocolos de validação nacionais e internacionais."

Nota: *ATENÇÃO PARA NOVOS VALORES DE REFERÊNCIA A PARTIR DE 28/12/202
Resultado transcrito do Laboratório Diagnósticos do Brasil.



Assinado Digitalmente

Dra. Julia Cristina da Silva
Biomédica
CRBM - 24963



ATESTADO DE ACUIDADE VISUAL

CNPJ : 42225150000143 Fantasia : P S INSTALACOES LTDA
Razão Social : PS INSTALACOES LTDA
Endereço : R BARAO DO RIO BRANCO - E - DE N.º 987 Complemento : LETRA E
Cidade / UF : CHAPECÓ / SC CEP : 89802101

Funcionário

Nome : Alexandre Vinicius Tavares Zaina Setor: EXTERNO
CPF : 08063683145 Cargo: TECNICO ELETROTECNICO
RG : / Nascimento: 01/07/2003

Ficha de Acuidade Visual

Longe

Método de avaliação : Escala Optométrica de Snellen

SEM CORREÇÃO

OD: 20/10

OE: 20/10

COM CORREÇÃO

OD: /

OE: /

Perto

Método de avaliação : Tabela de Jaeger

CORREÇÃO : NÃO

RESULTADO OLHO DIREITO : J1

RESULTADO OLHO ESQUERDO : J1

Teste Cromático

Visão Cromatica: NORMAL

Usa lente/óculos: Não

Resultado: NORMAL

Cuiabá 3 de fevereiro de 2026

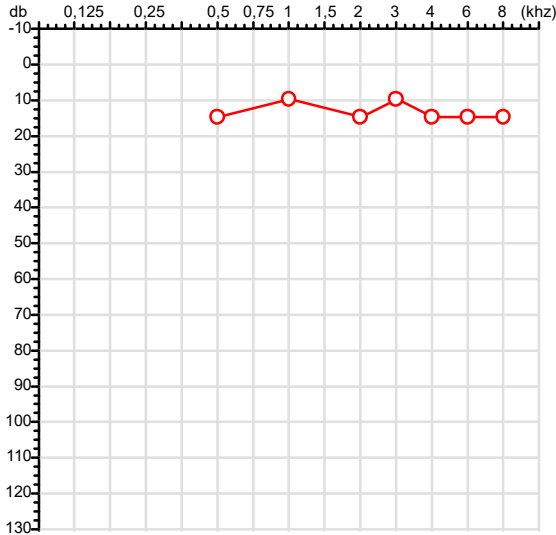
Dr. João Batista de Almeida
Médico
CRM-MT 15709

Dr. João Batista de Almeida Junior
CRM-MT 15709
NIS 269.85078.64-6

Autenticação Assinatura :AAB4D521221D5E895B87114ECC537966
Para validar a assinatura : <https://sistema.hismet.com.br/validacao.php>

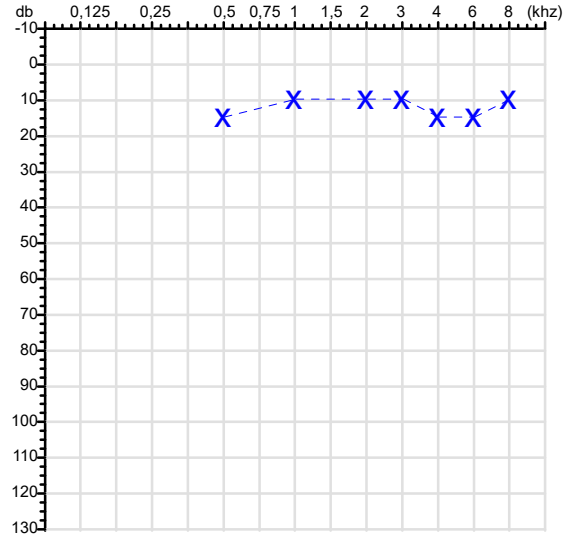
CPF :080.636.831-45	Paciente :Alexandre Vinicius Tavares Zaina	RG :/
CNPJ :42.225.150/0001-43	Razão :PS INSTALACOES LTDA	
Nascimento :01/07/2003	Idade : 22 anos	
Motivo :Admissional	Setor :EXTERNO	
Reposuo :14h	Função :ANALISTA DE ENGENHARIA	
Data do Exame : 03/02/2026		

Orelha Direita



Audiometria

Orelha Esquerda



Aérea

Khz	0,25	0,5	1	2	3	4	6	8
OD db	NDG	15	10	15	10	15	15	15

Khz	0,25	0,5	1	2	3	4	6	8
OE db	NDG	15	10	10	10	15	15	10

Ossea

Khz	0,25	0,5	1	2	3	4	6
OD db	NDG	NDG	NDG	NDG	NDG	NDG	NDG

Khz	0,25	0,5	1	2	3	4	6
OE db	NDG	NDG	NDG	NDG	NDG	NDG	NDG

Médias Tritonais

Khz	0,5	1	2	=	3	4	6	=
OD db	15	10	15	13	10	15	15	13

Khz	0,5	1	2	=	3	4	6	=
OE db	15	10	10	12	10	15	15	13

Laudo Clínico OD

Audição normal

Laudo Clínico OE

Audição normal

Classificações: tipo de perda auditiva (Silman e Silvermam - 1997), grau de perda auditiva média 500khz, 1000khz e 2000khz (Lloyd e Kaplan - 1978) e configuração audiométrica (Silman e Silverman - 1997 - adaptada de Carhart, 1945 e Lloyd e Kaplan, 1978)

Classificações: tipo de perda auditiva (Silman e Silvermam - 1997), grau de perda auditiva média 500khz, 1000khz e 2000khz (Lloyd e Kaplan - 1978) e configuração audiométrica (Silman e Silverman - 1997 - adaptada de Carhart, 1945 e Lloyd e Kaplan, 1978)

Emanuel Sempio
Fonoaudiólogo
Audiologia Clínica e Ocupacional
CRFa/ 5-5297-8

Emanuel Sempio
Fonoaudiólogo
CRFa 5 - 5297 - 8

Assinatura eletrônica :6254549D338387D352738A8FBB609922

Para validar a assinatura : <https://sistema.hismet.com.br/validacao.php>

Alexandre Vinicius Tavares Zaina

** Assinado por biometria **

Modelo do Audiometro :AVS500 - VIBRASOM

Última Aferição :12/08/2025



**ATENDIMENTO CLÍNICO
EXAME N.º 797432**

Paciente

Nome : Alexandre Vinicius Tavares Zaina

CPF : 08063683145

RG : /

Cargo : ANALISTA DE ENGENHARIA

Nascimento : 01/07/2003

AVALIAÇÃO PSICOLÓGICA

I.DESCRICÃO DE DEMANDA

A presente avaliação teve por objetivo cumprir o regimento do processo seletivo com uso de uma entrevista, um teste psicométrico e o questionário SRQ 20. _____

II.PROCEDIMENTO

Para atender a demanda proposta foi realizada a aplicação do teste AC, que é considerado um teste que avalia a atenção concentrada e o formulário SRQ 20, sendo um instrumento de rastreamento psiquiátrico composto por vinte itens. _____

III.ANÁLISE

No geral obteve-se um resultado bom, obtendo percentil 40, o que representa um processo atencional médio, perante os sujeitos de sua mesma faixa etária e população. No questionário de rastreamento de transtornos mentais, o sujeito relatou não apresentar sintomas. Com estado mental aparentemente conservado. _____

IV.CONCLUSÃO

Em relação aos dados apresentados e analisados, mais as observações, há indícios de que o sujeito tem condições de exercer sua função. _____

V. PRAZO DE VALIDADE DA AVALIAÇÃO

Considerando que a personalidade é dinâmica e multideterminada, esta avaliação será válida para o presente momento.

Cuiabá-MT, 03 de fevereiro de 2026



Como validar o documento pelo ITI:
Leia o qr-code e siga as instruções na página que será aberta.



Cod.: 569639	Paciente: Alexandre Vinicius Tavares Zaina	Sexo: Masculino	Idade: 22 (A)
Atendido em: 03/02/2026	Professional Solicitante: Dr.(a) Rafael Correa da Costa	Cadastro de Pessoas Físicas: CPF: 08063683145	Convênio: Hismet

A interpretação de qualquer teste com finalidade diagnóstica ou prognóstica depende de avaliação conjunta dos dados clínicos e da história médica do paciente.

Responsável Técnico: Bruno Bini Napoleão - CRBM 2121

Endereço: Av. General Vale,350, Bandeirantes.
Telefone:65-99295 3662

Cod.: 569639	Paciente: Alexandre Vinicius Tavares Zaina	Sexo: Masculino	Idade: 22 (A)
Atendido em: 03/02/2026	Profissional Solicitante: Dr.(a) Rafael Correa da Costa	Cadastro de Pessoas Físicas: CPF: 08063683145	Convênio: Hismet

COPROCULTURA

Método: Material: Fezes Coletado em: 03/02/2026 Liberado em: 10/02/2026 16:18

NCOL

Não houve desenvolvimento de Salmonella sp na amostra analisada.

M1
COL1
M2
COL2
M3
COL3
CAB01
CAB02
CAB03
CAB06
CAB07
CAB08
CAB05
CAB09
CAB10
CAB11
SM1A01
MM1A01
SM2A01
ATB01
MM2A01
SM3A01
MM3A01
SM1A02
MM1A02
SM2A02
ATB02
MM2A02
SM3A02
MM3A02
SM1A03
MM1A03
SM2A03
ATB03
MM2A03
SM3A03
MM3A03
SM1A04
MM1A04
SM2A04
ATB04

A interpretação de qualquer teste com finalidade diagnóstica ou prognóstica depende de avaliação conjunta dos dados clínicos e da história médica do paciente.

Responsável Técnico: Bruno Bini Napoleão - CRBM 2121

Endereço: Av. General Vale,350, Bandeirantes.
Telefone:65-99295 3662

Cod.: 569639	Paciente: Alexandre Vinicius Tavares Zaina	Sexo: Masculino	Idade: 22 (A)
Atendido em: 03/02/2026	Profissional Solicitante: Dr.(a) Rafael Correa da Costa	Cadastro de Pessoas Físicas: CPF: 08063683145	Convênio: Hismet

EAS - SUMÁRIO DE URINA

Microscopia Direta

Material Recebido em: 03/02/2026

EXAME FÍSICO

Valores de Referência

Volume	25 mL
Cor	Amarelo Ouro
Aspecto	Ligeiramente Turvo
Densidade	1.020
pH	6,5

Amarelo Citrino
Límpido
1.015 a 1.030
5,5 a 6,5

EXAME QUÍMICO

Proteínas	Presente (+)
Glicose	Ausente
Corpos Cetônicos	Presente (+)
Hemoglobina	Presente (+)
Bilirrubina	Positivo
Urobilinogênio	Positivo
Nitrito	Negativo

Ausentes
Ausentes
Ausentes
Ausentes
Negativo
Normal
Negativo

SEDIMENTOSCOPIA(X400)

Leucócitos	3 a 4 por campo
Células epiteliais	3 a 5 por campo
Hemácias	1 a 2 por campo
Muco	Presente (++)
Flora Bacteriana	Discreta
Cristais	Ausentes
Cilindros	Ausentes

até 5 p/c
até 10 p/c
até 3 p/c
Ausentes
Ausentes
Ausentes
Ausentes



Assinado Digitalmente

Dra. Julia Cristina da Silva
 Biomédica
 CRBM - 24963

A interpretação de qualquer teste com finalidade diagnóstica ou prognóstica depende de avaliação conjunta dos dados clínicos e da história médica do paciente.

Responsável Técnico: Bruno Bini Napoleão - CRBM 2121

Endereço: Av. General Vale,350, Bandeirantes.
 Telefone:65-99295 3662

Protocolo:26020311514646

Data:03/02/2026

Paciente:Alexandre Vinicius Tavares Zaina

Nasc.:01/07/2003 RG :-

CPF:08063683145

Exame :ELETROCARDIOGRAMA ECG

Resultado

FC = 56BPM (VARIA DE DE 50 A 100BPM, DE ACORDO COM AS ÚLTIMAS DIRETRIZES DE ECG DA SBC).

P-R = 0,12S (NORMAL = 0,10 A 0,20S), P SINUSAL (ONDA P SINUSAL SE POSITIVA E, D1, D2, D3, AVF).

QRS = 0,08S (NORMAL = 0,07 A 0,11S) OBS: Q PATOLÓGICA SE AMPLITUDE FOR PELO MENOS 25% DA ONDA R.

RITMO SINUSAL.

SÂQRS = +90° (NORMAL = 0 A 90°, ALGUNS AUTORES CONSIDERAM NORMAL = -30 A +110°).

Impressão diagnóstica

DENTRO DOS PARÂMETROS NORMAIS.

DRA. JAMILA LEITE XAVIER

Cardiologista CRM MT 6422 RQE 4016 MT

Dr.ª Jamila L. Xavier

v1.0 Chave:<http://sistema.imaggi.com.br/validar.php?chave=676532178923510161891149396698>

CRM-MT 6422

AV. GENERAL MELLO, 227 - POÇÃO - CEP 78015-300 - CUIABÁ - MT

FONE: (65) 3055-2051 - IMAGGI@IMAGGI.COM.BR



Protocolo:26020312035946

Data:03/02/2026

Paciente:Alexandre Vinicius Tavares Zaina

Nasc.:01/07/2003 RG :-

CPF:08063683145

Exame :ELETROENCEFALOGRAMA CLINICO

Resultado

A ATIVIDADE ELÉTRICA CEREBRAL DE REPOUSO MOSTROU-SE SIMÉTRICA ENTRE ÁREAS HOMÓLOGAS, ORGANIZADA, CONSTITUÍDA POR UM RITMO ALFA DOMINANTE,09-10HZ DE MÉDIA AMPLITUDE, COM PREDOMÍNIO NAS REGIÕES POSTERIO.
AUSÊNCIA DE ATIVIDADE EPILEPTIFORME.
DURANTE TODO O DECORRER DO EXAME, MESMO COM A ATIVAÇÃO PELA HIPERPNÉIA, NÃO FORAM REGISTRADOS GRAFOELEMENTOS PATOLÓGICOS.
ELETROENCEFALOGRAMA DIGITAL, REALIZADO DURANTE VIGÍLIA, EM CONDIÇÕES TÉCNICAS SATISFATÓRIAS.

Impressão diagnóstica

DENTRO DOS PARÂMETROS NORMAIS.

DR. CESAR ANDROLAGE
Neurologista CRM 7432 MT RQE 4011 MT
CRM: MT 7432

v1.0 Chave:<http://sistema.imaggi.com.br/validar.php?chave=651653499349987680215176195846>



Cod.: 569639	Paciente: Alexandre Vinicius Tavares Zaina	Sexo: Masculino	Idade: 22 (A)
Atendido em: 03/02/2026	Profissional Solicitante: Dr.(a) Rafael Correa da Costa	Cadastro de Pessoas Físicas: CPF: 08063683145	Convênio: Hismet

PARASITOLÓGICO DE FEZES - EPF

Material: Fezes Coletado em: 03/02/2026 Método: Faust-Hoffmann, Pons e Janer

HELMINTOS: Amostra negativa

PROTOZOÁRIOS: Amostra negativa

Valores de Referência:
Negativo



Assinado Digitalmente

Dra. Julia Cristina da Silva
Biomédica
CRBM - 24963

A interpretação de qualquer teste com finalidade diagnóstica ou prognóstica depende de avaliação conjunta dos dados clínicos e da história médica do paciente.

Responsável Técnico: Bruno Bini Napoleão - CRBM 2121

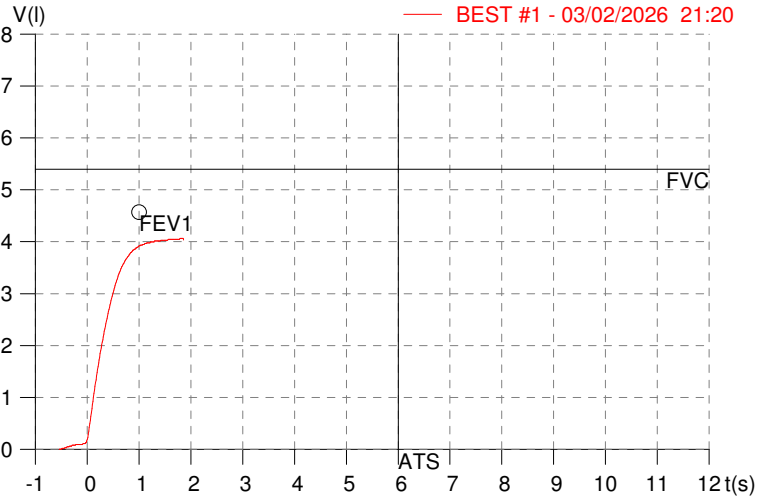
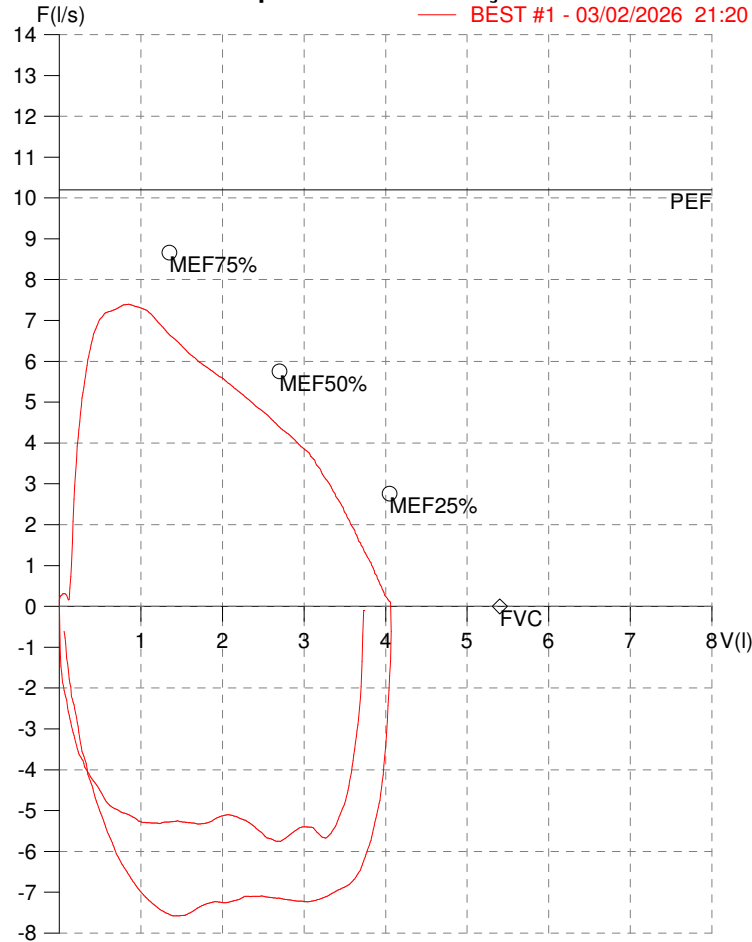
Endereço: Av. General Vale,350, Bandeirantes.
Telefone:65-99295 3662

HISMET - MEDICINA DO TRABALHO
AV. GENERAL MELLO, 227. POÇÃO. CUIABÁ MT
Tel. (65)3321-7051

ID: 797432
Primeiro Nome: Alexandre
Sobrenome: VINICIUS TAVARES
Data: 03/02/2026

Data de nascimento: 01/07/2003
Sexo : Macho
Peso (kg): 76.0
Altura (cm): 179.0

Capacidade Vital Forçada



Parâmetro	UM	Descrição	Prev.	BEST#1	% Prev.
Best FVC	l(btps)	Melhor Capacidade Vital Forçada	5.40	4.08	75.6
FVC	l(btps)	Capacidade Vital Forçada	5.40	4.08	75.6
FEV1	l(btps)	Volume Exp Forçada em 1 seg	4.57	3.92	85.9
PEF	l/sec	Pico de Fluxo expiratório	10.19	7.40	72.6
PIF	l/sec	Pico de Fluxo Inspiratório		7.58	
FEV1/FVC%	%	FEV1 em % da FVC	83.3	96.1	115.4
FEF25-75%	l/sec	Fluxo expiratório médio forçado	5.23	5.30	101.4
MEF75%	l/sec	Fluxo Exp Máx @ 25% FVC	8.67	7.25	83.7
MEF50%	l/sec	Fluxo Exp Máx @ 50% FVC	5.75	5.48	95.3
MEF25%	l/sec	Fluxo Exp Máx @ 75% FVC	2.76	3.77	136.4
FET100%	sec	Tempo de Expiração forçada		1.8	
PEFr	l/min	Pico de Fluxo expiratório (l/min)	611.7	444.1	72.6

Diagnóstico:

Anormalidade moderada

Impresso 03/02/2026

Cod.: 569639	Paciente: Alexandre Vinicius Tavares Zaina	Sexo: Masculino	Idade: 22 (A)
Atendido em: 03/02/2026	Profissional Solicitante: Dr.(a) Rafael Correa da Costa	Cadastro de Pessoas Físicas: CPF: 08063683145	Convênio: Hismet

GAMA GLUTAMIL TRANSFERASE - GGT

18 U/L

Método: Teste Cinético Material: Soro Coletado em: 03/02/2026 Liberado em: 03/02/2026 16:40

Valores de Referência:

Homens : 11-50 U/L

Mulheres: 7-32 U/L



Assinado Digitalmente

Dra. Julia Cristina da Silva
Biomédica
CRBM - 24963

A interpretação de qualquer teste com finalidade diagnóstica ou prognóstica depende de avaliação conjunta dos dados clínicos e da história médica do paciente.

Responsável Técnico: Bruno Bini Napoleão - CRBM 2121

Endereço: Av. General Vale,350, Bandeirantes.
Telefone:65-99295 3662

Cod.: 569639	Paciente: Alexandre Vinicius Tavares Zaina	Sexo: Masculino	Idade: 22 (A)
Atendido em: 03/02/2026	Profissional Solicitante: Dr.(a) Rafael Correa da Costa	Cadastro de Pessoas Físicas: CPF: 08063683145	Convênio: Hismet

GLICOSE EM JEJUM

87 mg/dL

Método: Enzimático Colorimétrico Material: Soro Coletado em: 03/02/2026 Liberado em: 03/02/2026 16:40

Valores de Referência:
70 a 99 mg/dL



Assinado Digitalmente

Dra. Julia Cristina da Silva
Biomédica
CRBM - 24963

A interpretação de qualquer teste com finalidade diagnóstica ou prognóstica depende de avaliação conjunta dos dados clínicos e da história médica do paciente.

Responsável Técnico: Bruno Bini Napoleão - CRBM 2121

Endereço: Av. General Vale,350, Bandeirantes.
Telefone:65-99295 3662

Cod.: 569639	Paciente: Alexandre Vinicius Tavares Zaina	Sexo: Masculino	Idade: 22 (A)
Atendido em: 03/02/2026	Profissional Solicitante: Dr.(a) Rafael Correa da Costa	Cadastro de Pessoas Físicas: CPF: 08063683145	Convênio: Hismet

HEMOGRAMA

Método: Automação XNL550 Material: PLASMA EDTA Coletado em: 03/02/2026 Liberado em: 03/02/2026 16:45

Eritrograma

Valores de Referência

Hemácias em milhões/ mm ³:	4,85	4,30 a 5,70/mm ³
Hemoglobina em g/dL.....:	14,4	13,5 a 17,5g/dL
Hematócrito em %.....:	41,3	39,0 a 50,0%
Vol. Glob. Média em fl.....:	85,2	80,0 a 95,0fl
Hem. Glob. Média em pg.....:	29,7	26,0 a 34,0pg
C.H. Glob. Média em g/dL.....:	34,9	31,0 a 36,0g/dL
RDW.....:	12,5	11,0 a 15,0%

Leucograma

Leucócitos.....:	6.490/mm³	3.500 a 10.000/mm ³
Neutrófilos.....:	41,4%	2.687/mm³ 50 a 70 2000 a 7000
Blastos.....:	0,0%	0/mm³ 0 0
Promielocitos.....:	0,0%	0/mm³ 0 0
Mielocitos.....:	0,0%	0/mm³ 0 0
Metamielocitos.....:	0,0%	0/mm³ 0 0
Bastões.....:	0,0%	0/mm³ 0 a 6 0 a 600
Segmentados.....:	41,4%	2.687/mm³ 50 a 70 2000 a 7000
Eosinófilos.....:	2,5%	162/mm³ 2 a 4 80 a 600
Basófilos.....:	0,6%	39/mm³ 0 a 2 0 a 200
Linfócitos típicos.....:	45,6%	2.959/mm³ 25 a 35 1000 a 3500
Linfócitos atípicos.....:	0,0%	0/mm³ 0 0
Monócitos.....:	9,9%	643/mm³ 2 a 10 400 a 1000

Plaquetas

Plaquetas.....:	212.000/mm³	150.000 a 450.000/mm ³
VPM.....:	10,2/fl	6,7 a 10,0fl
Plaquetócrito.....:	0,220%	0,10 a 0,50%
PDW.....:	11,1	15,0 a 17,9%



Assinado Digitalmente



Dra. Julia Cristina da Silva
Biomédica
CRBM - 24963

A interpretação de qualquer teste com finalidade diagnóstica ou prognóstica depende de avaliação conjunta dos dados clínicos e da história médica do paciente.

Responsável Técnico: Bruno Bini Napoleão - CRBM 2121

Endereço: Av. General Vale,350, Bandeirantes.
Telefone:65-99295 3662

Protocolo:2602031218469

Data:03/02/2026

Paciente:Alexandre Vinicius Tavares Zaina

Nasc.:01/07/2003 RG :-

CPF:08063683145

Exame :RX COLUNA LOMBO SACRA AP / PERFIL

Resultado

CORPOS VERTEBRAIS VISUALIZADOS COM MORFOLOGIA E TEXTURA HABITUAIS.
APÓFISES ESPINHOSAS, TRANSVERSAS E PEDÍCULOS SEM ANORMALIDADES.
ESPAÇOS DISCAIS DENTRO DOS LIMITES DA NORMALIDADE.
LINHA DE PESO PROJETADO ANTERIOR A BASE DO SACRO.
ESCOLIOSE DO EIXO LONGITUDINAL DA COLUNA LOMBAR COM CONVEXIDADE à DIREITA
PRESENÇA DE QUATRO VÉRTEBRAS COM CARACTERÍSTICAS LOMBARES. SACRALIZAÇÃO DE L5?



Dr. Leandro M. Colmanetti

Médico Radiologista CRM 5995 MT RQE 4585 MT

v1.0 Chave:<http://sistema.imaggi.com.br/validar.php?chave=911728819024755335040870265165>



Protocolo:2602031215319

Data:03/02/2026

Paciente:Alexandre Vinicius Tavares Zaina


Nasc.:01/07/2003 RG :-

CPF:08063683145

Exame :RX TORAX PA

Resultado

OSSOS COM MORFOLOGIA E TEXTURA NORMAIS.
MEDIASTINO CENTRADO E SEM MASSAS VISÍVEIS NA SUA TOPOGRAFIA.
HILOS E TRAMA VASCULAR PULMONAR DE ASPECTO HABITUAL.
CAMPOS PLEUROPULMONARES COM TRANSPARÊNCIA SATISFATÓRIA.
CÚPULAS DIAFRAGMÁTICAS DE CONTORNOS NÍTIDOS E SEIOS COSTOFRÊNICOS LIVRES.
ÁREA CARDÍACA NOS LIMITES DA NORMALIDADE.



Dr. Leandro M. Colmanetti

Médico Radiologista CRM 5995 MT RQE 4585 MT

v1.0 Chave:<http://sistema.imaggi.com.br/validar.php?chave=998882957087493580681380171732>



Cod.: 569639	Paciente: Alexandre Vinicius Tavares Zaina	Sexo: Masculino	Idade: 22 (A)
Atendido em: 03/02/2026	Professional Solicitante: Dr.(a) Rafael Correa da Costa	Cadastro de Pessoas Físicas: CPF: 08063683145	Convênio: Hismet

ASPARTATO AMINO TRANSFERASE - TGO 21 U/L

Método: Teste cinético Material: Soro Coletado em: 03/02/2026 Liberado em: 03/02/2026 16:40

Valores de Referência:

Mulheres: <31 U/L

Homens: <37 U/L



Assinado Digitalmente

Dra. Julia Cristina da Silva
Biomédica
CRBM - 24963

A interpretação de qualquer teste com finalidade diagnóstica ou prognóstica depende de avaliação conjunta dos dados clínicos e da história médica do paciente.

Responsável Técnico: Bruno Bini Napoleão - CRBM 2121

Endereço: Av. General Vale,350, Bandeirantes.
Telefone:65-99295 3662

Cod.: 569639	Paciente: Alexandre Vinicius Tavares Zaina	Sexo: Masculino	Idade: 22 (A)
Atendido em: 03/02/2026	Profissional Solicitante: Dr.(a) Rafael Correa da Costa	Cadastro de Pessoas Físicas: CPF: 08063683145	Convênio: Hismet

ALANINA AMINOTRANSFERASE - TGP

23 U/L

Método: Teste Cinético Material: Soro Coletado em: 03/02/2026 Liberado em: 03/02/2026 16:40

Valores de Referência:

Homens: <42 U/L

Mulheres: <32 U/L



Assinado Digitalmente

Dra. Julia Cristina da Silva
Biomédica
CRBM - 24963

A interpretação de qualquer teste com finalidade diagnóstica ou prognóstica depende de avaliação conjunta dos dados clínicos e da história médica do paciente.

Responsável Técnico: Bruno Bini Napoleão - CRBM 2121

Endereço: Av. General Vale,350, Bandeirantes.
Telefone:65-99295 3662