



Cod.: 569655	Paciente: Thiago Oliveira Rocha	Sexo: Masculino	Idade: 24 (A)
Atendido em: 03/02/2026	Profissional Solicitante: Dr.(a) Rafael Correa da Costa	Registro Geral: CPF: 061.87.910-192	Convênio: Hismet

ACIDO HIPURICO - URINA FINAL JORNADA 0,25 g/g de creatinina

Método: CROMATOGRAFIA LIQUIDA - HPLC Material: urina pos jornada de trabalho Coletado em: 03/02/2026 Liberado em: 07/02/2026 09:50

Valores de Referência:

Exposição ao Tolueno NR-7 (2018)

VR: Até 1,50 g/g de creatinina

IBMP: Até 2,50 g/g de creatinina

*VR Valor de Referência da Normalidade.

*IBMP Índice Biológico Máximo Permitido.

* A NR-7(2018), não estabelece valores de IBMP para Início de Jornada.

Na ultima atualização da NR-7(2022), o Ácido Hipúrico não está entre os indicadores recomendados para avaliação da exposição ao Tolueno.

"Metodologia desenvolvida e validada in house seguindo protocolos de validação nacionais e internacionais."

Nota: *ATENÇÃO PARA NOVOS VALORES DE REFERÊNCIA A PARTIR DE 30/05/202

Resultado transcrito do Laboratório Diagnósticos do Brasil.

Suzane Naiara dos Santos Duarte
Biomédica
CRBM - 25964

A interpretação de qualquer teste com finalidade diagnóstica ou prognóstica depende de avaliação conjunta dos dados clínicos e da história médica do paciente.

Responsável Técnico: Bruno Bini Napoleão - CREM 2121

Endereço: Av. General Vale, 350, Bandeirantes.

Telefone: 65-99295 3662

CNES: 3055612



Cod.: 569655	Paciente: Thiago Oliveira Rocha	Sexo: Masculino	Idade: 24 (A)
Atendido em: 03/02/2026	Profissional Solicitante: Dr. (a) Rafael Correa da Costa	Registro Geral: CPF: 061.87.910-192	Convênio: Hismet

ACIDO METIL HIPURICO - URINA FINAL JOR- 0,02 g/g de creatinina
NADA

Método: CROMATOGRAFIA LIQUIDA - HPLC Material: Urina final da jornada de trabalho Coletado em: 03/02/2026 Li-berado em: 07/02/2026 09:50

Valores de Referência:

*IBE/EE: Até 1,50 g/g de creatinina

*IBE/EE: Indicador Biológico de Exposição Excessiva segundo NR7.

"Metodologia desenvolvida e validada in house seguindo protocolos de validação nacionais e internacionais."

Resultado transcrito do Laboratório Diagnósticos do Brasil.

Suzane Naiara dos Santos Duarte
Biomédica
CRBM - 25964

A interpretação de qualquer teste com finalidade diagnóstica ou prognóstica depende de avaliação conjunta dos dados clínicos e da história médica do paciente.

Responsável Técnico: Bruno Bini Napoleão - CREM 2121

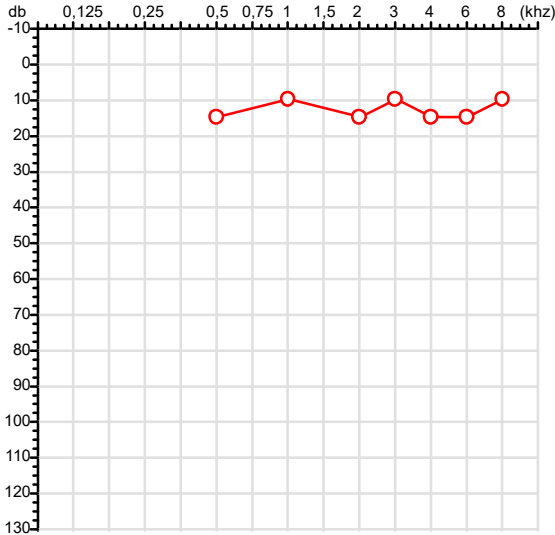
Endereço: Av. General Vale, 350, Bandeirantes.

Telefone: 65-99295 3662

CNES: 3055612

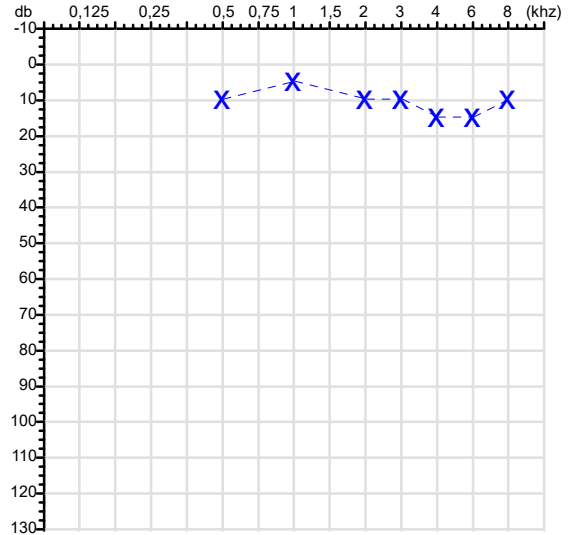
CPF :061.879.101-92	Paciente :Thiago Oliveira Rocha	RG :/
CNPJ :27.931.043/0001-47	Razão :C. E. GONCALVES POLETTO LTDA	
Nascimento :29/09/2001	Idade : 24 anos	
Motivo :Admissional	Setor :PRODUCAO	
Reposuo :14h	Função :MARCENEIRO	
Data do Exame : 03/02/2026		

Orelha Direita



Audiometria

Orelha Esquerda



Aérea

Khz	0,25	0,5	1	2	3	4	6	8
OD db	NDG	15	10	15	10	15	15	10

Khz	0,25	0,5	1	2	3	4	6	8
OE db	NDG	10	5	10	10	15	15	10

Ossea

Khz	0,25	0,5	1	2	3	4	6
OD db	NDG	NDG	NDG	NDG	NDG	NDG	NDG

Khz	0,25	0,5	1	2	3	4	6
OE db	NDG	NDG	NDG	NDG	NDG	NDG	NDG

Médias Tritonais

Khz	0,5	1	2	=	3	4	6	=
OD db	15	10	15	13	10	15	15	13

Khz	0,5	1	2	=	3	4	6	=
OE db	10	5	10	8	10	15	15	13

Laudo Clínico OD

Audição normal

Laudo Clínico OE

Audição normal

Classificações: tipo de perda auditiva (Silman e Silvermam - 1997), grau de perda auditiva média 500khz, 1000khz e 2000khz (Lloyd e Kaplan - 1978) e configuração audiométrica (Silman e Silverman - 1997 - adaptada de Carhart, 1945 e Lloyd e Kaplan, 1978)

Classificações: tipo de perda auditiva (Silman e Silvermam - 1997), grau de perda auditiva média 500khz, 1000khz e 2000khz (Lloyd e Kaplan - 1978) e configuração audiométrica (Silman e Silverman - 1997 - adaptada de Carhart, 1945 e Lloyd e Kaplan, 1978)

Emanuel Sempio
Fonoaudiólogo
Audiologia Clínica e Ocupacional
CRFa 5-5297-8

Emanuel Sempio
Fonoaudiólogo
CRFa 5 - 5297 - 8

Assinatura eletrônica :E412477E47EDB063756D89883FADAA91
Para validar a assinatura : <https://sistema.hismet.com.br/validacao.php>

Thiago Oliveira Rocha

** Assinado por biometria **

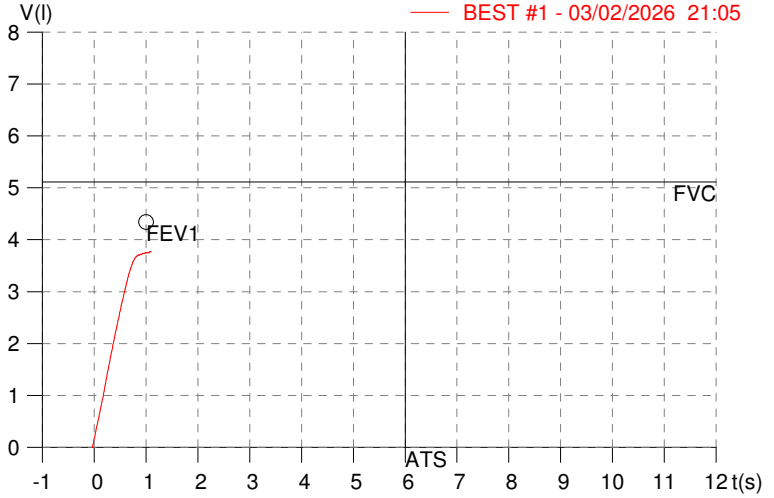
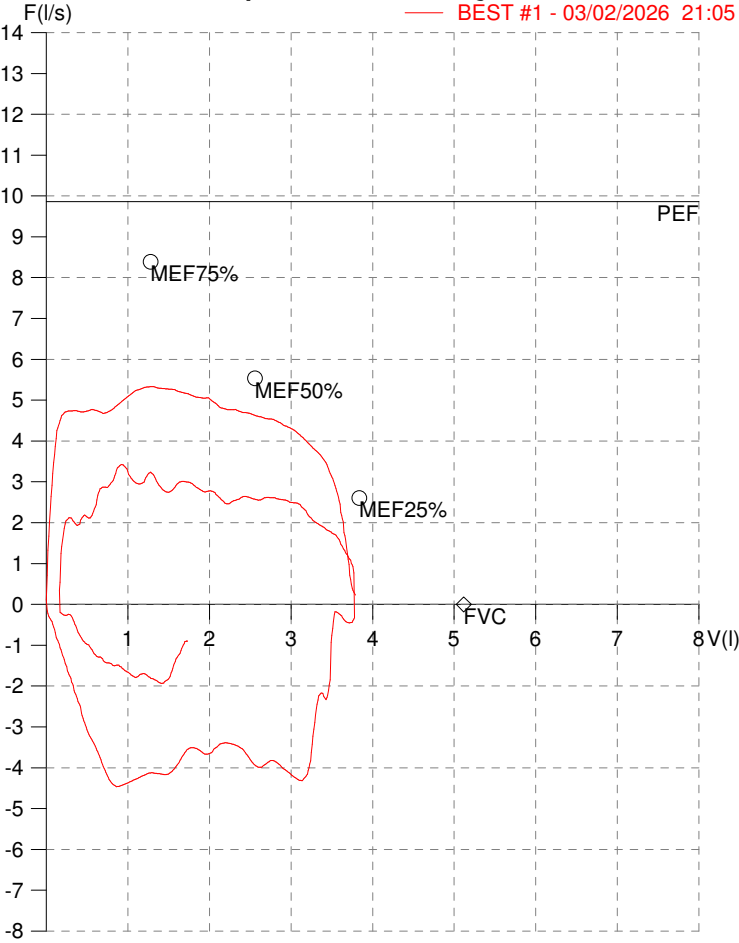
Modelo do Audiometro :AVS500 - VIBRASOM
Última Aferição :12/08/2025

HISMET - MEDICINA DO TRABALHO
AV. GENERAL MELLO, 227. POÇÃO. CUIABÁ MT
Tel. (65)3321-7051

ID: 797500
Primeiro Nome: THIAGO
Sobrenome: OLIVEIRA ROCHA
Data: 03/02/2026

Data de nascimento: 29/09/2001
Sexo : Macho
Peso (kg): 76.0
Altura (cm): 175.0

Capacidade Vital Forçada



Parâmetro	UM	Descrição	Prev.	BEST#1	% Prev.
Best FVC	l(btps)	Melhor Capacidade Vital Forçada	5.12	3.80	74.3
FVC	l(btps)	Capacidade Vital Forçada	5.12	3.80	74.3
FEV1	l(btps)	Volume Exp Forçada em 1 seg	4.34	3.77	86.9
PEF	l/sec	Pico de Fluxo expiratório	9.86	5.34	54.1
FEV1/FVC%	%	FEV1 em % da FVC	82.9	99.2	119.6
FEF25-75%	l/sec	Fluxo expiratório médio forçado	5.06	4.95	97.8
MEF75%	l/sec	Fluxo Exp Máx @ 25% FVC	8.39	5.00	59.6
MEF50%	l/sec	Fluxo Exp Máx @ 50% FVC	5.54	5.05	91.2
MEF25%	l/sec	Fluxo Exp Máx @ 75% FVC	2.60	4.44	170.7
FET100%	sec	Tempo de Expiração forçada		1.1	
PEFr	l/min	Pico de Fluxo expiratório (l/min)	591.8	320.2	54.1

Diagnóstico:

Anormalidade moderada

Impresso 03/02/2026



Cod.: 569655	Paciente: Thiago Oliveira Rocha	Sexo: Masculino	Idade: 24 (A)
Atendido em: 03/02/2026	Profissional Solicitante: Dr.(a) Rafael Correa da Costa	Registro Geral: CPF: 061.87.910-192	Convênio: Hismet

**Metil etil cetona urinária pré
jornada - NR7** 0,95 mg/L

Método: Cromatografia Gasosa Material: Urina pré-jornada de trabalho Coletado em: 03/02/2026 Liberado em:
09/02/2026 11:29

Ensaio desenvolvido e validado pelo laboratório.

*** IBE/EE : Indicador Biológico de Exposição Excessiva (atualização da NR-7,2020).**

Valores de Referência:

Metil etil cetona urinária pré jornada:

Valor do IBE/EE: Exposição a metil etil cetona: até 2,0 mg/L

Resultado transcrito do Laboratório Alvaro.

Suzane Naiara dos Santos Duarte
Biomédica
CRBM - 25964

A interpretação de qualquer teste com finalidade diagnóstica ou prognóstica depende de avaliação conjunta dos dados clínicos e da história médica do paciente.

Responsável Técnico: Bruno Bini Napoleão - CREM 2121

Endereço: Av. General Vale, 350, Bandeirantes.

Telefone: 65-99295 3662

CNES: 3055612

Protocolo:2602031204349

Data:03/02/2026

Paciente:THIAGO OLIVEIRA ROCHA

Nasc.:29/09/2001 RG :-

CPF:06187910192

Exame :RX COLUNA LOMBO SACRA AP / PERFIL

Resultado

CORPOS VERTEBRAIS VISUALIZADOS COM MORFOLOGIA E TEXTURA HABITUAIS.
APÓFISES ESPINHOSAS, TRANSVERSAS E PEDÍCULOS SEM ANORMALIDADES.
TRANSIÇÃO LOMBOSSACRA DE ASPECTO NORMAL.
ESPAÇOS DISCAIS DENTRO DOS LIMITES DA NORMALIDADE.
AUSÊNCIA DE ASSIMETRIAS EVIDENTES OU ESCOLIOSE DA COLUNA.
LINHA DE PESO PROJETADO ANTERIOR A BASE DO SACRO.



Dr. Leandro M. Colmanetti

Médico Radiologista CRM 5995 MT RQE 4585 MT

v1.0 Chave:<http://sistema.imaggi.com.br/validar.php?chave=377916070440734328850076537925>

