



Cod.: 569657	Paciente: Robson Santos de Araujo	Sexo: Masculino	Idade: 42 (A)
Atendido em: 03/02/2026	Profissional Solicitante: Dr. (a) Rafael Correa da Costa	Cadastro de Pessoas Físicas: CPF: 05487836400	Convênio: Hismet

ACIDO MANDELICO - URINA INICIO JORNADA Inferior a 0,05 g/g de creatinina

Método: CROMATOGRAFIA LIQUIDA - HPLC Material: Urina pré-jornada de trabalho Coletado em: 03/02/2026 Liberado em: 06/02/2026 17:10

Valores de Referência:

* A NR-7 (2018), não estabelece valores de IBMP para Início de Jornada.

*IBMP: Índice Biológico Máximo Permitido (NR7 2018).

Na ultima atualização da NR-7 (2022), o Ácido Mandélico não está, individualmente, entre os indicadores recomendados para avaliação da exposição ao Estireno.

"Metodologia desenvolvida e validada in house seguindo protocolos de validação nacionais e internacionais."

Nota: *ATENÇÃO PARA NOVOS VALORES DE REFERÊNCIA A PARTIR DE 30/05/202
Resultado transcrito do Laboratório Diagnósticos do Brasil.

Histórico de Resultados

Inferior a 0,05 g/g de creatinina
28/04/2025

Dra. Julia Cristina da Silva
Biomédica
CRBM - 24963

A interpretação de qualquer teste com finalidade diagnóstica ou prognóstica depende de avaliação conjunta dos dados clínicos e da história médica do paciente.

Responsável Técnico: Bruno Bini Napoleão - CREM 2121

Endereço: Av. General Vale, 350, Bandeirantes.

Telefone: 65-99295 3662

CNES: 3055612



Cod.: 569657	Paciente: Robson Santos de Araujo	Sexo: Masculino	Idade: 42 (A)
Atendido em: 03/02/2026	Profissional Solicitante: Dr. (a) Rafael Correa da Costa	Cadastro de Pessoas Físicas: CPF: 05487836400	Convênio: Hismet

ACIDO METIL HIPURICO - URINA INICIO JOR- 0,03 g/g de creatinina
NADA

Método: CROMATOGRAFIA LIQUIDA - HPLC Material: Urina do inicio da jornada de trabalho Coletado em: 03/02/2026
 Liberado em: 07/02/2026 09:36

Valores de Referência:

* A NR-7 não estabelece valores especificos de IBE/EE para Início de Jornada.

"Metodologia desenvolvida e validada in house seguindo protocolos de validação nacionais e internacionais."

Nota: *ATENÇÃO PARA NOVOS VALORES DE REFERÊNCIA A PARTIR DE 28/12/202
 Resultado transcrito do Laboratório Diagnósticos do Brasil.

Histórico de Resultados

0,08 g/g de creatinina
 28/04/2025

Suzane Naiara dos Santos Duarte
 Biomédica
 CRBM - 25964

A interpretação de qualquer teste com finalidade diagnóstica ou prognóstica depende de avaliação conjunta dos dados clínicos e da história médica do paciente.

Responsável Técnico: Bruno Bini Napoleão - CREM 2121

Endereço: Av. General Vale, 350, Bandeirantes.

Telefone: 65-99295 3662

CNES: 3055612



ATESTADO DE ACUIDADE VISUAL

CNPJ : 00976732000111 Fantasia : JATO ABRASIVOS
Razão Social : JATO DE ABRASIVOS JG COMERCIO E SERVICOS LTDA
Endereço : RUA D N.º 1155 Complemento :
Cidade / UF : CUIABÁ / MT CEP : 78098270

Funcionário

Nome : Robson Santos de Araujo Setor: OFICINA
CPF : 05487836400 Cargo: AUXILIAR DE JATISTA
RG : / Nascimento: 26/03/1983

Ficha de Acuidade Visual

Longe

Método de avaliação : Escala Optométrica de Snellen

SEM CORREÇÃO

OD: 20/20

OE: 20/20

COM CORREÇÃO

OD: /

OE: /

Perto

Método de avaliação : Tabela de Jaeger

CORREÇÃO : NÃO

RESULTADO OLHO DIREITO : J1

RESULTADO OLHO ESQUERDO : J1

Teste Cromático

Visão Cromatica: NORMAL

Usa lente/óculos: Não

Resultado: NORMAL

Cuiabá 3 de fevereiro de 2026

Dr. João Batista de Almeida
Médico
CRM-MT 15709

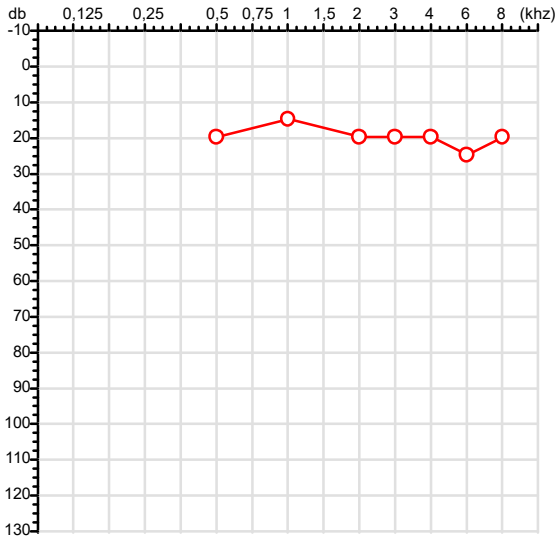
Dr. João Batista de Almeida Junior
CRM-MT 15709
NIS 269.85078.64-6

Autenticação Assintatura :36C3BB6683A5F90964B49434EB3834B9
Para validar a assinatura : <https://sistema.hismet.com.br/validacao.php>

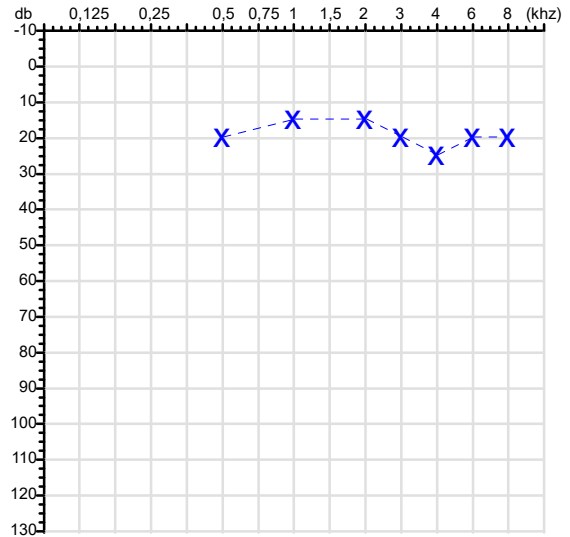
CPF :054.878.364-00	Paciente :ROBSON SANTOS DE ARAUJO	RG :/
CNPJ :00.976.732/0001-11	Razão :JATO DE ABRASIVOS JG COMERCIO E SERVICOS LTDA	
Nascimento :26/03/1983	Idade : 42 anos	
Motivo :Demissional	Setor :OFICINA	
Reposuo :14h	Função :AUXILIAR DE JATISTA	
Data do Exame : 03/02/2026		

Audiometria

Orelha Direita



Orelha Esquerda



Aérea

Khz	0,25	0,5	1	2	3	4	6	8
OD db	NDG	20	15	20	20	20	25	20

Ossea

Khz	0,25	0,5	1	2	3	4	6
OD db	NDG	NDG	NDG	NDG	NDG	NDG	NDG

Médias Tritonais

Khz	0,5	1	2	=	3	4	6	=
OD db	20	15	20	18	20	20	25	22

Lauda Clínico OD

Audição normal

Classificações: tipo de perda auditiva (Silman e Silvermam - 1997), grau de perda auditiva média 500khz, 1000khz e 2000khz (Lloyd e Kaplan - 1978) e configuração audiométrica (Silman e Silverman - 1997 - adaptada de Carhart, 1945 e Lloyd e Kaplan, 1978)

Khz	0,25	0,5	1	2	3	4	6	8
OE db	NDG	20	15	15	20	25	20	20

Khz	0,25	0,5	1	2	3	4	6
OE db	NDG	NDG	NDG	NDG	NDG	NDG	NDG

Khz	0,5	1	2	=	3	4	6	=
OE db	20	15	15	17	20	25	20	22

Lauda Clínico OE

Audição normal

Classificações: tipo de perda auditiva (Silman e Silvermam - 1997), grau de perda auditiva média 500khz, 1000khz e 2000khz (Lloyd e Kaplan - 1978) e configuração audiométrica (Silman e Silverman - 1997 - adaptada de Carhart, 1945 e Lloyd e Kaplan, 1978)

Emanuel Sempio
Fonoaudiólogo
Audiologia Clínica e Ocupacional
CRFa 5-5297-8

Emanuel Sempio
Fonoaudiólogo
CRFa 5 - 5297 - 8

Assinatura eletrônica :E4E4CFFA2AC75DB28964D751415E9551
Para validar a assinatura : <https://sistema.hismet.com.br/validacao.php>

Robson Santos de Araujo

** Assinado por biometria **

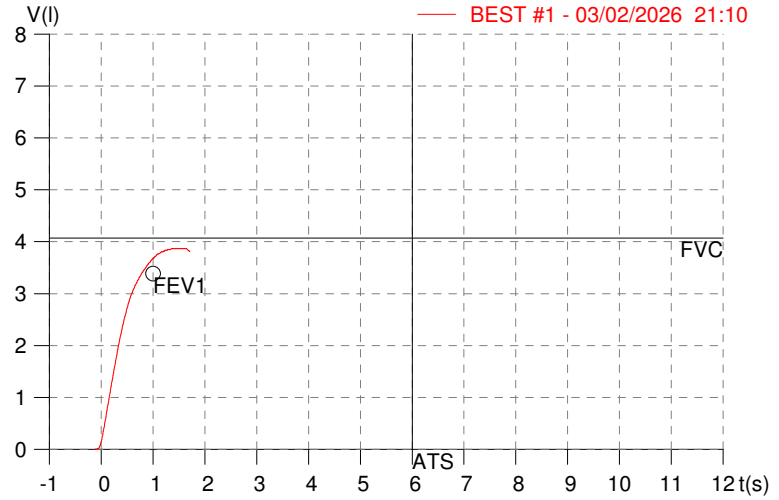
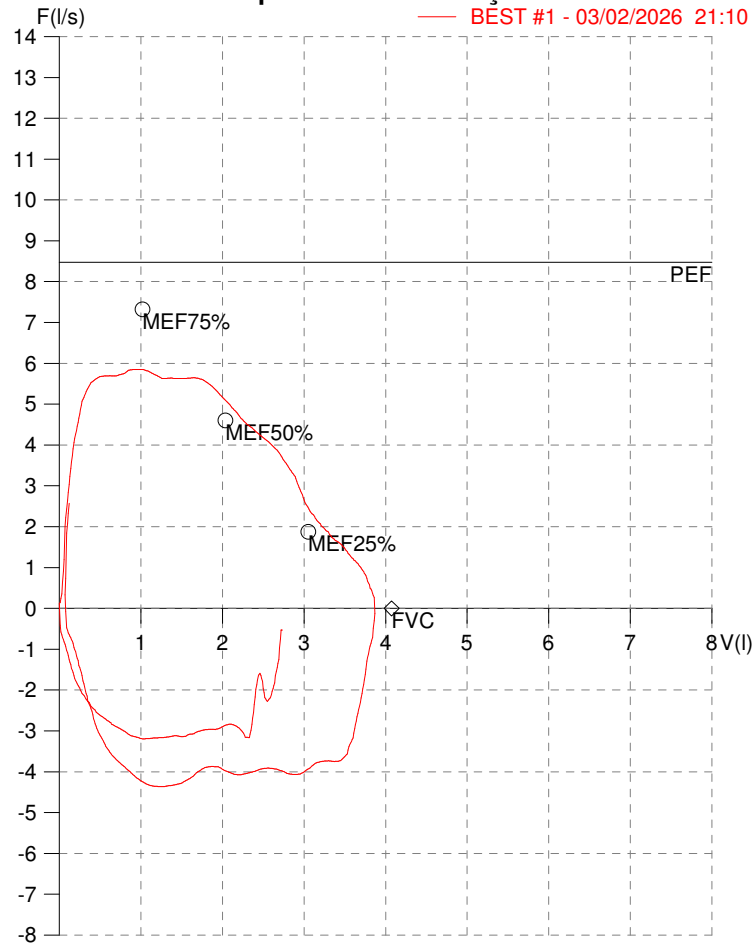
Modelo do Audiometro :AVS500 - VIBRASOM
Última Aferição :12/08/2025

HISMET - MEDICINA DO TRABALHO
AV. GENERAL MELLO, 227. POÇÃO. CUIABÁ MT
Tel. (65)3321-7051

ID: 797504
Primeiro Nome: ROBSON
Sobrenome: SANTOS DE ARA
Data: 03/02/2026

Data de nascimento: 26/03/1983
Sexo: Macho
Peso (kg): 60.0
Altura (cm): 165.0

Capacidade Vital Forçada



Parâmetro	UM	Descrição	Prev.	BEST#1	% Prev.
Best FVC	l(btps)	Melhor Capacidade Vital Forçada	4.07	3.88	95.4
FVC	l(btps)	Capacidade Vital Forçada	4.07	3.88	95.4
FEV1	l(btps)	Volume Exp Forçada em 1 seg	3.39	3.68	108.6
PEF	l/sec	Pico de Fluxo expiratório	8.48	5.85	69.0
PIF	l/sec	Pico de Fluxo Inspiratório		4.37	
FEV1/FVC%	%	FEV1 em % da FVC	79.6	94.7	118.9
FEF25-75%	l/sec	Fluxo expiratório médio forçado	4.10	4.82	117.8
MEF75%	l/sec	Fluxo Exp Máx @ 25% FVC	7.32	5.85	79.9
MEF50%	l/sec	Fluxo Exp Máx @ 50% FVC	4.60	5.32	115.7
MEF25%	l/sec	Fluxo Exp Máx @ 75% FVC	1.87	3.23	172.3
FET100%	sec	Tempo de Expiração forçada		1.4	
PEFr	l/min	Pico de Fluxo expiratório (l/min)	508.5	351.1	69.0

Diagnóstico:
 Espirometria normal

Impresso 03/02/2026

Cod.: 569657	Paciente: Robson Santos de Araujo	Sexo: Masculino	Idade: 42 (A)
Atendido em: 03/02/2026	Profissional Solicitante: Dr.(a) Rafael Correa da Costa	Cadastro de Pessoas Físicas: CPF: 05487836400	Convênio: Hismet

HEMOGRAMA

Método: Automação XNL550 Material: PLASMA EDTA Coletado em: 03/02/2026 Liberado em: 03/02/2026 16:46

Eritrograma

		Valores de Referência
Hemácias em milhões/ mm ³:	5,25	4,30 a 5,70/mm ³
Hemoglobina em g/dL.....:	16,0	13,5 a 17,5g/dL
Hematócrito em %.....:	45,2	39,0 a 50,0%
Vol. Glob. Média em fl.....:	86,1	80,0 a 95,0fl
Hem. Glob. Média em pg.....:	30,5	26,0 a 34,0pg
C.H. Glob. Média em g/dL.....:	35,4	31,0 a 36,0g/dL
RDW.....:	12,7	11,0 a 15,0%

Leucograma

Leucócitos.....:	3.430/mm³		3.500 a 10.000/mm ³
Neutrófilos.....:	63,3%	2.171/mm³	50 a 70 2000 a 7000
Blastos.....:	0,0%	0/mm³	0 0
Promielocitos.....:	0,0%	0/mm³	0 0
Mielocitos.....:	0,0%	0/mm³	0 0
Metamielocitos.....:	0,0%	0/mm³	0 0
Bastões.....:	0,0%	0/mm³	0 a 6 0 a 600
Segmentados.....:	63,3%	2.171/mm³	50 a 70 2000 a 7000
Eosinófilos.....:	1,2%	41/mm³	2 a 4 80 a 600
Basófilos.....:	0,6%	21/mm³	0 a 2 0 a 200
Linfócitos típicos.....:	22,7%	779/mm³	25 a 35 1000 a 3500
Linfócitos atípicos.....:	0,0%	0/mm³	0 0
Monócitos.....:	12,2%	418/mm³	2 a 10 400 a 1000

Plaquetas

Plaquetas.....:	257.000/mm³	150.000 a 450.000/mm ³
VPM.....:	10,4/fl	6,7 a 10,0fl
Plaquetócrito.....:	0,270%	0,10 a 0,50%
PDW.....:	11,9	15,0 a 17,9%

Anisocitose

Leucograma repetido e confirmado (automação/lâmina).



Assinado Digitalmente



Suzane Naiara dos Santos Duarte
Biomédica
CRBM - 25964

A interpretação de qualquer teste com finalidade diagnóstica ou prognóstica depende de avaliação conjunta dos dados clínicos e da história médica do paciente.

Responsável Técnico: Bruno Bini Napoleão - CRBM 2121

Endereço: Av. General Vale,350, Bandeirantes.
Telefone:65-99295 3662

Protocolo:2602031207489

Data:03/02/2026

Paciente:ROBSON SANTOS DE ARAUJO

Nasc.:26/03/1983 RG :-

CPF:05487836400

Exame :RX COLUNA LOMBO SACRA AP / PERFIL

Resultado

CORPOS VERTEBRAIS VISUALIZADOS COM MORFOLOGIA E TEXTURA HABITUAIS.
APÓFISES ESPINHOSAS, TRANSVERSAS E PEDÍCULOS SEM ANORMALIDADES.
TRANSIÇÃO LOMBOSSACRA DE ASPECTO NORMAL.
ESPAÇOS DISCAIS DENTRO DOS LIMITES DA NORMALIDADE.
AUSÊNCIA DE ASSIMETRIAS EVIDENTES OU ESCOLIOSE DA COLUNA.
OSTEOFITOS MARGINAIS INCIPIENTES EM CORPOS VERTEBRAIS.
LINHA DE PESO PROJETADO ANTERIOR A BASE DO SACRO.



Dr. Leandro M. Colmanetti

Médico Radiologista CRM 5995 MT RQE 4585 MT

v1.0 Chave:<http://sistema.imaggi.com.br/validar.php?chave=993369512057581313881771076882>



Protocolo:2602031212139

Data:03/02/2026

Paciente:ROBSON SANTOS DE ARAUJO


Nasc.:26/03/1983 RG :-

CPF:05487836400

Exame :RX TORAX PA

Resultado

OSSOS COM MORFOLOGIA E TEXTURA NORMAIS.
MEDIASTINO CENTRADO E SEM MASSAS VISÍVEIS NA SUA TOPOGRAFIA.
HILOS E TRAMA VASCULAR PULMONAR DE ASPECTO HABITUAL.
CAMPOS PLEUROPULMONARES COM TRANSPARÊNCIA SATISFATÓRIA.
CÚPULAS DIAFRAGMÁTICAS DE CONTORNOS NÍTIDOS E SEIOS COSTOFRÊNICOS LIVRES.
ÁREA CARDÍACA NOS LIMITES DA NORMALIDADE.



Dr. Leandro M. Colmanetti

Médico Radiologista CRM 5995 MT RQE 4585 MT

v1.0 Chave:<http://sistema.imaggi.com.br/validar.php?chave=297663075042826119547172701091>

