



## ATESTADO DE ACUIDADE VISUAL

CNPJ : 14915029000108 Fantasia : ENCOMIND ENGENHARIA LTDA  
Razão Social : ENCOMIND ENGENHARIA LTDA  
Endereço : ROD ARQUITETO HELDER CANDIA N.º 1200 Complemento : KM 3.5  
Cidade / UF : CUIABÁ / MT CEP : 78048150

### Funcionário

Nome : Deivid Gomes da Silva Setor: TERRAPLANAGEM  
CPF : 09636083479 Cargo: OPERADOR DE ROLO COMPACTADOR  
RG : / Nascimento: 08/03/1990

### Ficha de Acuidade Visual

#### Longe

Método de avaliação : Escala Optométrica de Snellen

##### SEM CORREÇÃO

OD: 20/10

OE: 20/10

##### COM CORREÇÃO

OD: /

OE: /

#### Perto

Método de avaliação : Tabela de Jaeger

CORREÇÃO : NÃO

RESULTADO OLHO DIREITO : J1

RESULTADO OLHO ESQUERDO : J1

#### Teste Cromático

Visão Cromatica: NORMAL

Usa lente/óculos: Não

Resultado: NORMAL

Cuiabá 3 de fevereiro de 2026

Dr. João Batista de Almeida  
Médico  
CRM-MT 15709

Dr. João Batista de Almeida Junior  
CRM-MT 15709  
NIS 269.85078.64-6

Autenticação Assinatura :2AC5964ADC82FE5EA42074B32B69CD99  
Para validar a assinatura : <https://sistema.hismet.com.br/validacao.php>

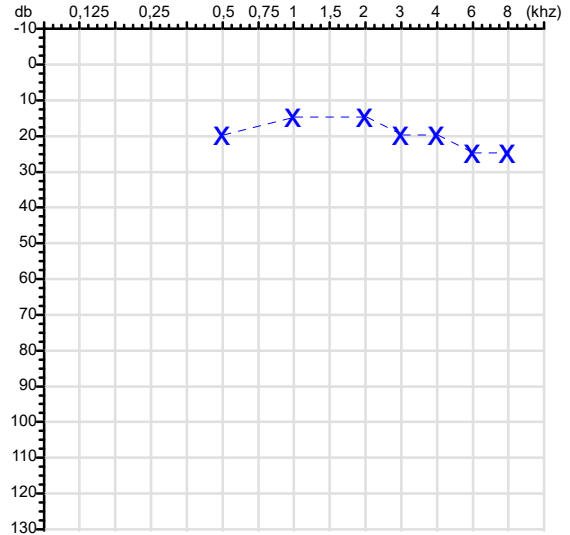
CPF :096.360.834-79	Paciente :Deivid Gomes da Silva	RG :/
CNPJ :14.915.029/0001-08	Razão :ENCOMIND ENGENHARIA LTDA	
Nascimento :08/03/1990	Idade : 35 anos	
Motivo :Admissional	Setor :TERRAPLANAGEM	
Reposuo :14h	Função :OPERADOR DE ROLO COMPACTADOR	
Data do Exame : 03/02/2026		

**Orelha Direita**



**Audiometria**

**Orelha Esquerda**



**Aérea**

Khz	0,25	0,5	1	2	3	4	6	8
OD db	NDG	20	15	20	20	25	25	20

Khz	0,25	0,5	1	2	3	4	6	8
OE db	NDG	20	15	15	20	20	25	25

**Óssea**

Khz	0,25	0,5	1	2	3	4	6
OD db	NDG	NDG	NDG	NDG	NDG	NDG	NDG

Khz	0,25	0,5	1	2	3	4	6
OE db	NDG	NDG	NDG	NDG	NDG	NDG	NDG

**Médias Tritonais**

Khz	0,5	1	2	=	3	4	6	=
OD db	20	15	20	18	20	25	25	23

Khz	0,5	1	2	=	3	4	6	=
OE db	20	15	15	17	20	20	25	22

**Lauda Clínico OD**  
Audição normal

**Lauda Clínico OE**  
Audição normal

Classificações: tipo de perda auditiva (Silman e Silvermam - 1997), grau de perda auditiva média 500khz, 1000khz e 2000khz (Lloyd e Kaplan - 1978) e configuração audiométrica (Silman e Silverman - 1997 - adaptada de Carhart, 1945 e Lloyd e Kaplan, 1978)

Classificações: tipo de perda auditiva (Silman e Silvermam - 1997), grau de perda auditiva média 500khz, 1000khz e 2000khz (Lloyd e Kaplan - 1978) e configuração audiométrica (Silman e Silverman - 1997 - adaptada de Carhart, 1945 e Lloyd e Kaplan, 1978)

*Emanuel Sempio*  
Fonoaudiólogo  
Audiologia Clínica e Ocupacional  
CRFa 5-5297-8

Emanuel Sempio  
Fonoaudiólogo  
CRFa 5 - 5297 - 8  
Assinatura eletrônica :A3782E0439EFE3D4375356EC844199D0  
Para validar a assinatura : <https://sistema.hismet.com.br/validacao.php>

*Deivid Gomes da Silva*  
\*\* Assinado por biometria \*\*

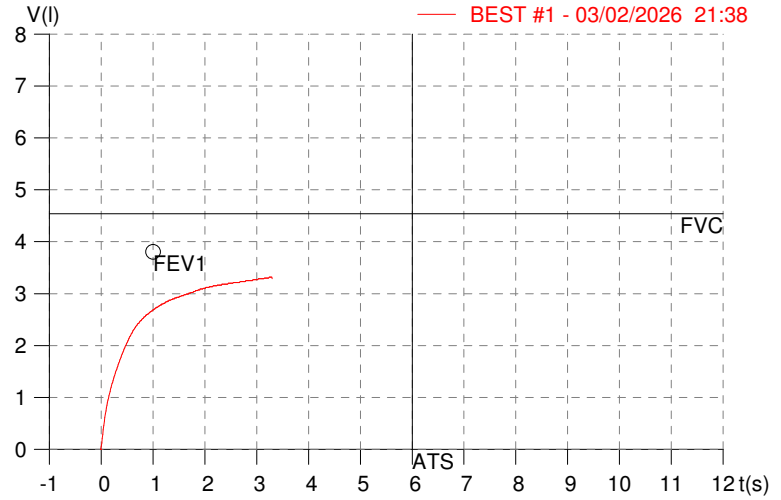
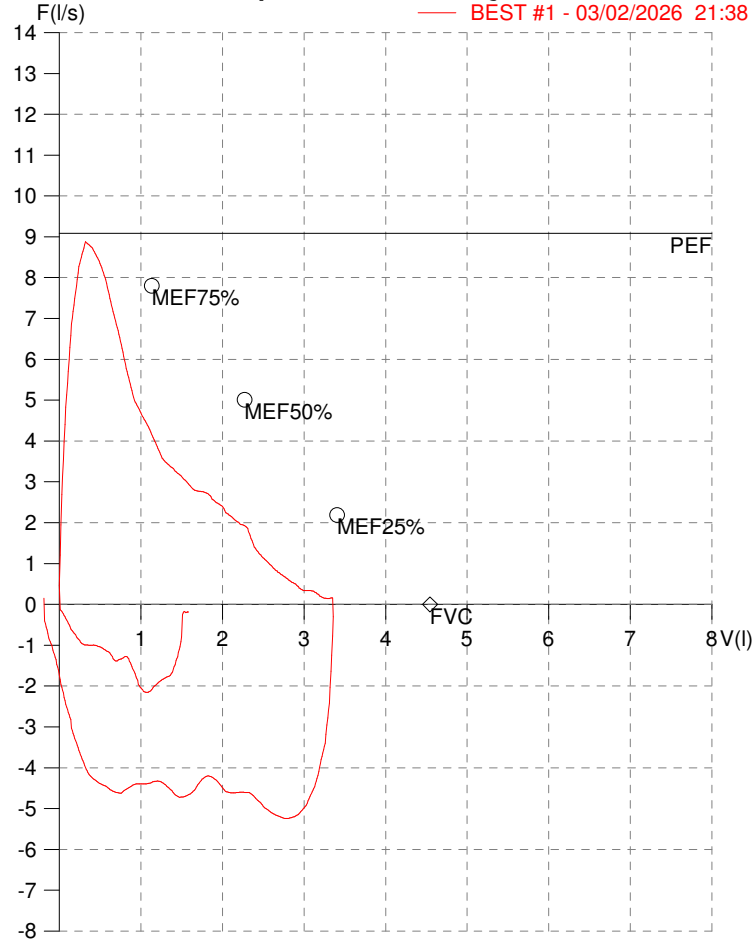
Modelo do Audiometro :AVS500 - VIBRASOM  
Última Aferição :12/08/2025

**HISMET - MEDICINA DO TRABALHO**  
**AV. GENERAL MELLO, 227. POÇÃO. CUIABÁ MT**  
**Tel. (65)3321-7051**

**ID:** 797521  
**Primeiro Nome:** DEIVID  
**Sobrenome:** GOMES DA SILVA  
**Data:** 03/02/2026

**Data de nascimento:** 08/03/1990  
**Sexo :** Macho  
**Peso (kg):** 84.0  
**Altura (cm):** 170.0

**Capacidade Vital Forçada**



Parâmetro	UM	Descrição	Prev.	BEST#1	% Prev.
Best FVC	l(btps)	Melhor Capacidade Vital Forçada	4.54	3.36	74.0
FVC	l(btps)	Capacidade Vital Forçada	4.54	3.36	74.0
FEV1	l(btps)	Volume Exp Forçada em 1 seg	3.80	2.71	71.2
PEF	l/sec	Pico de Fluxo expiratório	9.08	8.88	97.7
PIF	l/sec	Pico de Fluxo Inspiratório		5.24	
FEV1/FVC%	%	FEV1 em % da FVC	80.9	80.6	99.7
FEF25-75%	l/sec	Fluxo expiratório médio forçado	4.49	2.56	56.9
MEF75%	l/sec	Fluxo Exp Máx @ 25% FVC	7.80	5.32	68.2
MEF50%	l/sec	Fluxo Exp Máx @ 50% FVC	5.01	2.78	55.4
MEF25%	l/sec	Fluxo Exp Máx @ 75% FVC	2.19	1.12	51.3
FET100%	sec	Tempo de Expiração forçada		3.2	
PEFr	l/min	Pico de Fluxo expiratório (l/min)	545.0	532.6	97.7

**Diagnóstico:**

Anormalidade moderada

Impresso 03/02/2026

Cod.: 569669	Paciente: <b>Deivid Gomes da Silva</b>	Sexo: Masculino	Idade: 35 (A)
Atendido em: 03/02/2026	Profissional Solicitante: Dr.(a) Rafael Correa da Costa	Cadastro de Pessoas Físicas: CPF: 09636083479	Convênio: Hismet

## GLICOSE EM JEJUM

**93 mg/dL**

Método: Enzimático Colorimétrico Material: Soro Coletado em: 03/02/2026 Liberado em: 03/02/2026 16:41

Valores de Referência:  
70 a 99 mg/dL



Assinado Digitalmente

Dra. Julia Cristina da Silva  
Biomédica  
**CRBM - 24963**

A interpretação de qualquer teste com finalidade diagnóstica ou prognóstica depende de avaliação conjunta dos dados clínicos e da história médica do paciente.

Responsável Técnico: Bruno Bini Napoleão - CRBM 2121

Endereço: Av. General Vale,350, Bandeirantes.  
Telefone:65-99295 3662

Cod.: 569669	Paciente: <b>Deivid Gomes da Silva</b>	Sexo: Masculino	Idade: 35 (A)
Atendido em: 03/02/2026	Profissional Solicitante: Dr.(a) Rafael Correa da Costa	Cadastro de Pessoas Físicas: CPF: 09636083479	Convênio: Hismet

## HEMOGRAMA

Método: Automação XNL550 Material: PLASMA EDTA Coletado em: 03/02/2026 Liberado em: 03/02/2026 16:46

### Eritrograma

Valores de Referência

Hemácias em milhões/ mm <sup>3</sup> .....:	<b>5,22</b>	4,30 a 5,70/mm <sup>3</sup>
Hemoglobina em g/dL.....:	<b>15,1</b>	13,5 a 17,5g/dL
Hematócrito em %.....:	<b>42,6</b>	39,0 a 50,0%
Vol. Glob. Média em fl.....:	<b>81,6</b>	80,0 a 95,0fl
Hem. Glob. Média em pg.....:	<b>28,9</b>	26,0 a 34,0pg
C.H. Glob. Média em g/dL.....:	<b>35,4</b>	31,0 a 36,0g/dL
RDW.....:	<b>11,8</b>	11,0 a 15,0%

### Leucograma

Leucócitos.....:	<b>4.260/mm<sup>3</sup></b>	3.500 a 10.000/mm <sup>3</sup>
Neutrófilos.....:	<b>44,9%</b>	<b>1.913/mm<sup>3</sup></b> 50 a 70 2000 a 7000
Blastos.....:	<b>0,0%</b>	<b>0/mm<sup>3</sup></b> 0 0
Promielocitos.....:	<b>0,0%</b>	<b>0/mm<sup>3</sup></b> 0 0
Mielocitos.....:	<b>0,0%</b>	<b>0/mm<sup>3</sup></b> 0 0
Metamielocitos.....:	<b>0,0%</b>	<b>0/mm<sup>3</sup></b> 0 0
Bastões.....:	<b>0,0%</b>	<b>0/mm<sup>3</sup></b> 0 a 6 0 a 600
Segmentados.....:	<b>44,9%</b>	<b>1.913/mm<sup>3</sup></b> 50 a 70 2000 a 7000
Eosinófilos.....:	<b>4,2%</b>	<b>179/mm<sup>3</sup></b> 2 a 4 80 a 600
Basófilos.....:	<b>0,9%</b>	<b>38/mm<sup>3</sup></b> 0 a 2 0 a 200
Linfócitos típicos.....:	<b>41,1%</b>	<b>1.751/mm<sup>3</sup></b> 25 a 35 1000 a 3500
Linfócitos atípicos.....:	<b>0,0%</b>	<b>0/mm<sup>3</sup></b> 0 0
Monócitos.....:	<b>8,9%</b>	<b>379/mm<sup>3</sup></b> 2 a 10 400 a 1000

### Plaquetas

Plaquetas.....:	<b>242.000/mm<sup>3</sup></b>	150.000 a 450.000/mm <sup>3</sup>
VPM.....:	<b>11,2/fl</b>	6,7 a 10,0fl
Plaquetócrito.....:	<b>0,270%</b>	0,10 a 0,50%
PDW.....:	<b>14,1</b>	15,0 a 17,9%



Assinado Digitalmente



Dra. Julia Cristina da Silva  
Biomédica  
CRBM - 24963

A interpretação de qualquer teste com finalidade diagnóstica ou prognóstica depende de avaliação conjunta dos dados clínicos e da história médica do paciente.

Responsável Técnico: Bruno Bini Napoleão - CRBM 2121

Endereço: Av. General Vale,350, Bandeirantes.  
Telefone:65-99295 3662