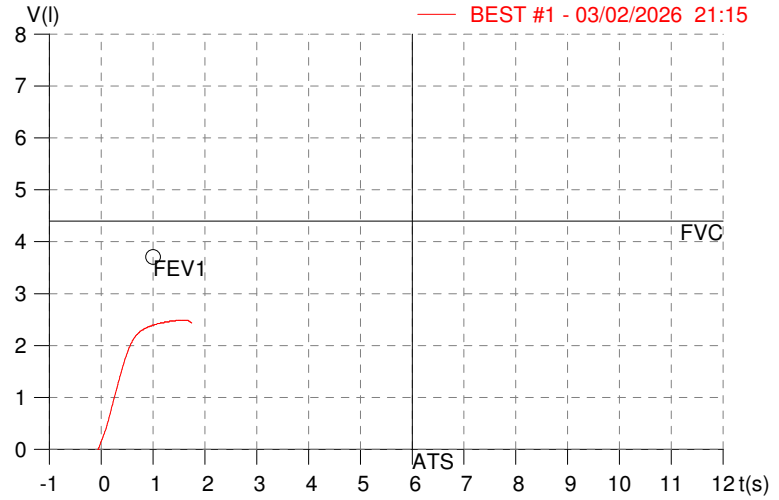
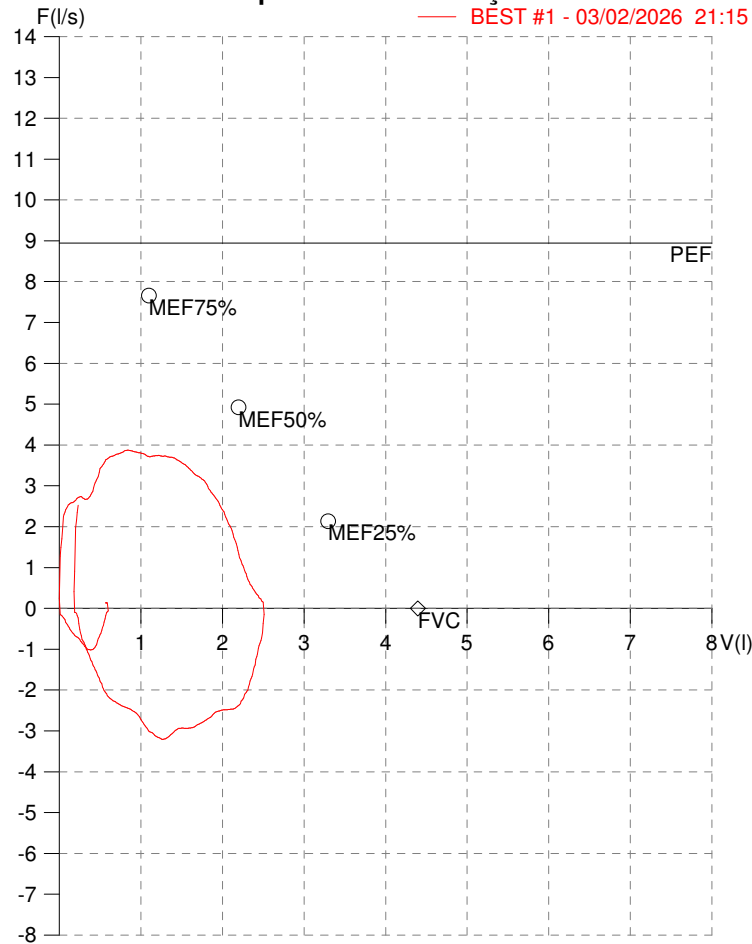


HISMET - MEDICINA DO TRABALHO
AV. GENERAL MELLO, 227. POÇÃO. CUIABÁ MT
Tel. (65)3321-7051

ID: 797531
Primeiro Nome: RICARDO
Sobrenome: DA SILVA SOU
Data: 03/02/2026

Data de nascimento: 06/11/1991
Sexo: Macho
Peso (kg): 58.0
Altura (cm): 167.0

Capacidade Vital Forçada



| Parâmetro | UM | Descrição | Prev. | BEST#1 | % Prev. |
|-----------|---------|-----------------------------------|-------|--------|---------|
| Best FVC | l(btps) | Melhor Capacidade Vital Forçada | 4.40 | 2.52 | 57.3 |
| FVC | l(btps) | Capacidade Vital Forçada | 4.40 | 2.52 | 57.3 |
| FEV1 | l(btps) | Volume Exp Forçada em 1 seg | 3.70 | 2.42 | 65.4 |
| PEF | l/sec | Pico de Fluxo expiratório | 8.94 | 3.87 | 43.3 |
| PIF | l/sec | Pico de Fluxo Inspiratório | | 3.21 | |
| FEV1/FVC% | % | FEV1 em % da FVC | 81.1 | 96.2 | 118.6 |
| FEF25-75% | l/sec | Fluxo expiratório médio forçado | 4.48 | 3.56 | 79.4 |
| MEF75% | l/sec | Fluxo Exp Máx @ 25% FVC | 7.66 | 3.71 | 48.4 |
| MEF50% | l/sec | Fluxo Exp Máx @ 50% FVC | 4.93 | 3.73 | 75.7 |
| MEF25% | l/sec | Fluxo Exp Máx @ 75% FVC | 2.13 | 2.78 | 130.1 |
| FET100% | sec | Tempo de Expiração forçada | | 1.4 | |
| PEFr | l/min | Pico de Fluxo expiratório (l/min) | 536.5 | 232.3 | 43.3 |

Diagnóstico:

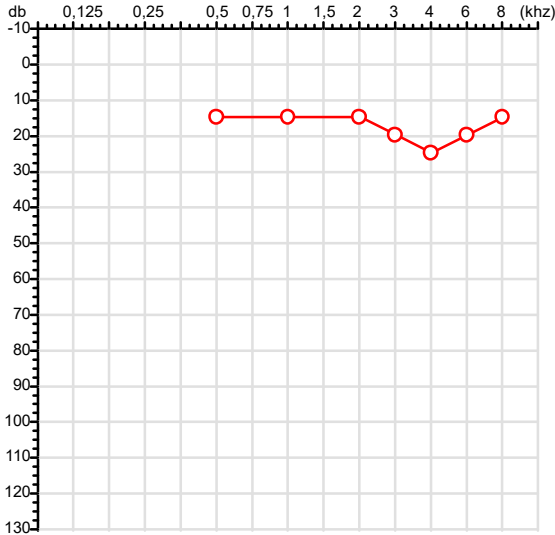
Anormalidade moderada

Impresso 03/02/2026

Exame n.º :797531

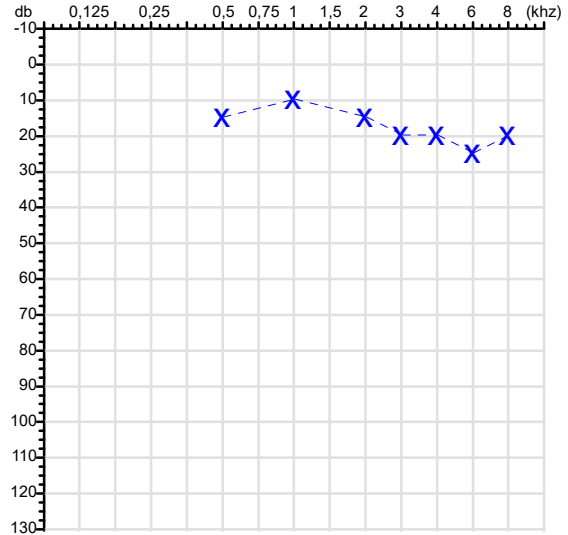
| | | |
|----------------------------|----------------------------------|---------------------|
| CPF :043.021.071-03 | Paciente :Ricardo da Silva Souza | RG :20297769/SSP MT |
| CNPJ :27.154.603/0001-02 | Razão :ADAO BENAIR DA SILVA | |
| Nascimento :06/11/1991 | Idade : 34 anos | |
| Motivo :Admissional | Setor :GERAL | |
| Reposou :14h | Função :MOTORISTA | |
| Data do Exame : 03/02/2026 | | |

Orelha Direita



Audiometria

Orelha Esquerda



Aérea

| Khz | 0,25 | 0,5 | 1 | 2 | 3 | 4 | 6 | 8 |
|-------|------|-----|----|----|----|----|----|----|
| OD db | NDG | 15 | 15 | 15 | 20 | 25 | 20 | 15 |

| Khz | 0,25 | 0,5 | 1 | 2 | 3 | 4 | 6 | 8 |
|-------|------|-----|----|----|----|----|----|----|
| OE db | NDG | 15 | 10 | 15 | 20 | 20 | 25 | 20 |

Ossea

| Khz | 0,25 | 0,5 | 1 | 2 | 3 | 4 | 6 |
|-------|------|-----|-----|-----|-----|-----|-----|
| OD db | NDG | NDG | NDG | NDG | NDG | NDG | NDG |

| Khz | 0,25 | 0,5 | 1 | 2 | 3 | 4 | 6 |
|-------|------|-----|-----|-----|-----|-----|-----|
| OE db | NDG | NDG | NDG | NDG | NDG | NDG | NDG |

Médias Tritonais

| Khz | 0,5 | 1 | 2 | = | 3 | 4 | 6 | = |
|-------|-----|----|----|----|----|----|----|----|
| OD db | 15 | 15 | 15 | 15 | 20 | 25 | 20 | 22 |

| Khz | 0,5 | 1 | 2 | = | 3 | 4 | 6 | = |
|-------|-----|----|----|----|----|----|----|----|
| OE db | 15 | 10 | 15 | 13 | 20 | 20 | 25 | 22 |

Laudo Clínico OD

Audição normal

Laudo Clínico OE

Audição normal

Classificações: tipo de perda auditiva (Silman e Silvermam - 1997), grau de perda auditiva média 500khz, 1000khz e 2000khz (Lloyd e Kaplan - 1978) e configuração audiométrica (Silman e Silverman - 1997 - adaptada de Carhart, 1945 e Lloyd e Kaplan, 1978)

Classificações: tipo de perda auditiva (Silman e Silvermam - 1997), grau de perda auditiva média 500khz, 1000khz e 2000khz (Lloyd e Kaplan - 1978) e configuração audiométrica (Silman e Silverman - 1997 - adaptada de Carhart, 1945 e Lloyd e Kaplan, 1978)

Emanuel Sempio
Fonoaudiólogo
Audiologia Clínica e Ocupacional
CRFa 5-5297-8

Emanuel Sempio
Fonoaudiólogo
CRFa 5 - 5297 - 8

Assinatura eletrônica :DF73776FEB5EB12216D33572E6200BF7
Para validar a assinatura : <https://sistema.hismet.com.br/validacao.php>

Ricardo da Silva Souza

** Assinado por biometria **

Modelo do Audiometro :AVS500 - VIBRASOM
Última Aferição :12/08/2025