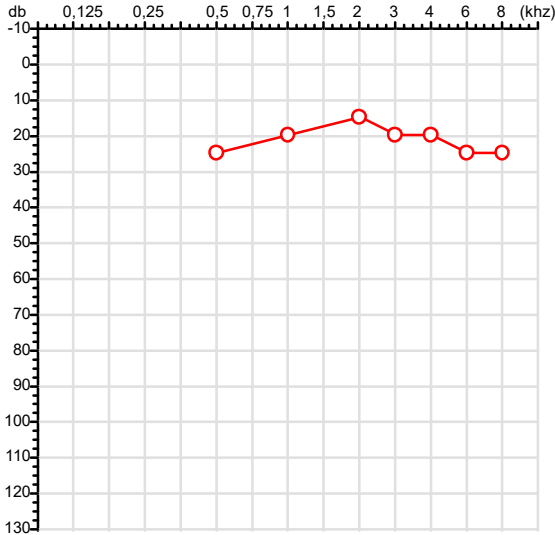


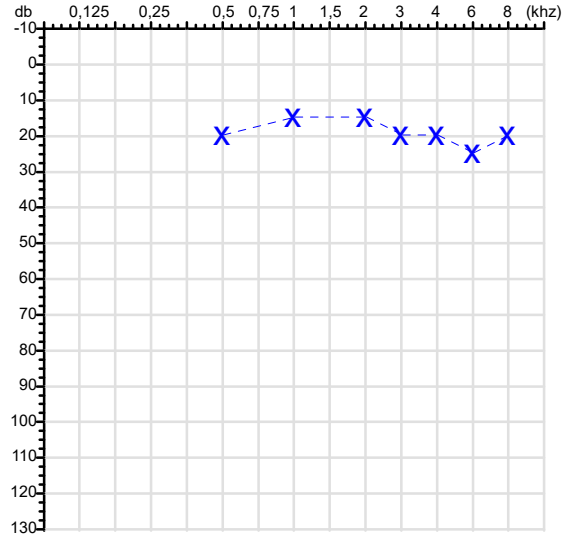
CPF :501.132.648-95 Paciente :Wesley Ribeiro da Silva RG :508262975/SSP MT
 CNPJ :09.490.800/0001-02 Razão :PROCISA DO BRASIL PROJETOS, CONSTRUÇOES E INSTALACOES LTDA.
 Nascimento :21/11/1999 Idade : 26 anos
 Motivo :Admissional Setor :GERAL
 Repouso :14h Função :INSTALADOR (A) TRAINEE
 Data do Exame : 03/02/2026

Orelha Direita



Audiometria

Orelha Esquerda



Aérea

| Khz | 0,25 | 0,5 | 1 | 2 | 3 | 4 | 6 | 8 |
|-------|------|-----|----|----|----|----|----|----|
| OD db | NDG | 25 | 20 | 15 | 20 | 20 | 25 | 25 |

| Khz | 0,25 | 0,5 | 1 | 2 | 3 | 4 | 6 | 8 |
|-------|------|-----|----|----|----|----|----|----|
| OE db | NDG | 20 | 15 | 15 | 20 | 20 | 25 | 20 |

Ossea

| Khz | 0,25 | 0,5 | 1 | 2 | 3 | 4 | 6 |
|-------|------|-----|-----|-----|-----|-----|-----|
| OD db | NDG | NDG | NDG | NDG | NDG | NDG | NDG |

| Khz | 0,25 | 0,5 | 1 | 2 | 3 | 4 | 6 |
|-------|------|-----|-----|-----|-----|-----|-----|
| OE db | NDG | NDG | NDG | NDG | NDG | NDG | NDG |

Médias Tritonais

| Khz | 0,5 | 1 | 2 | = | 3 | 4 | 6 | = |
|-------|-----|----|----|----|----|----|----|----|
| OD db | 25 | 20 | 15 | 20 | 20 | 20 | 25 | 22 |

| Khz | 0,5 | 1 | 2 | = | 3 | 4 | 6 | = |
|-------|-----|----|----|----|----|----|----|----|
| OE db | 20 | 15 | 15 | 17 | 20 | 20 | 25 | 22 |

Lauda Clínico OD

Audição normal

Lauda Clínico OE

Audição normal

Classificações: tipo de perda auditiva (Silman e Silvermam - 1997), grau de perda auditiva média 500khz, 1000khz e 2000khz (Lloyd e Kaplan - 1978) e configuração audiométrica (Silman e Silverman - 1997 - adaptada de Carhart, 1945 e Lloyd e Kaplan, 1978)

Classificações: tipo de perda auditiva (Silman e Silvermam - 1997), grau de perda auditiva média 500khz, 1000khz e 2000khz (Lloyd e Kaplan - 1978) e configuração audiométrica (Silman e Silverman - 1997 - adaptada de Carhart, 1945 e Lloyd e Kaplan, 1978)

Emanuel Sempio
 Fonoaudiólogo
 Audiologia Clínica e Ocupacional
 CRFa 5-5297-8

Emanuel Sempio
 Fonoaudiólogo
 CRFa 5 - 5297 - 8

Assinatura eletrônica :6D99E27E9C93E659A8448FE5869E16FA
 Para validar a assinatura : <https://sistema.hismet.com.br/validacao.php>

Wesley Ribeiro da Silva

** Assinado por biometria **

Modelo do Audiometro :AVS500 - VIBRASOM
 Última Aferição :12/08/2025



**ATENDIMENTO CLÍNICO
EXAME N.º 797553**

Paciente

Nome : WESLEY RIBEIRO DA SILVA

CPF : 50113264895

Cargo : INSTALADOR (A) TRAINEE

RG : 508262975/SSP MT

Nascimento : 21/11/1999

AVALIAÇÃO PSICOLÓGICA

I.DESCRICÃO DE DEMANDA

A presente avaliação teve por objetivo cumprir o regimento do processo seletivo com uso de uma entrevista, um teste psicométrico e o questionário SRQ 20. _____

II.PROCEDIMENTO

Para atender a demanda proposta foi realizada a aplicação do teste AC, que é considerado um teste que avalia a atenção concentrada e o formulário SRQ 20, sendo um instrumento de rastreamento psiquiátrico composto por vinte itens. _____

III.ANÁLISE

No geral obteve-se um resultado bom, obtendo percentil 75, o que representa um processo atencional médio superior, perante os sujeitos de sua mesma faixa etária e população. No questionário de rastreamento de transtornos mentais, o sujeito relatou não apresentar sintomas. Com estado mental aparentemente conservado. _____

IV.CONCLUSÃO

Em relação aos dados apresentados e analisados, mais as observações, há indícios de que o sujeito tem condições de exercer sua função. _____

V. PRAZO DE VALIDADE DA AVALIAÇÃO

Considerando que a personalidade é dinâmica e multideterminada, esta avaliação será válida para o presente momento.

Cuiabá-MT, 03 de fevereiro de 2026



Como validar o documento pelo ITI:
Leia o qr-code e siga as instruções na página que será aberta.






| | | | |
|----------------------------|---|---|---------------------|
| Cod.: 446306 | Paciente: Wesley Ribeiro da Silva | Sexo: Masculino | Idade: 26 (A) |
| Atendido em: 13/09/2023 | Profissional Solicitante: Dr. (a) Rafael Correa da Costa | Cadastro de Pessoas Físicas: CPF: 50113264895 | Convênio: Hismet |

GLICOSE EM JEJUM**89 mg/dL**

Método: Enzimático Colorimétrico Material: Soro Coletado em: 13/09/2023 Liberado em: 13/09/2023 15:19

Valores de Referência:

70 a 99 mg/dL



Dra. Ana Caroline Nascimento de Oliveira
Farmacêutica
CRF - 583247

A interpretação de qualquer teste com finalidade diagnóstica ou prognóstica depende de avaliação conjunta dos dados clínicos e da história médica do paciente.

Responsável Técnico: Bruno Bini Napoleão - CREM 2121

Endereço: Av. General Vale, 350, Bandeirantes.

Telefone: 65-99295 3662

CNES: 3055612



| | | | |
|----------------------------|--|---|---------------------|
| Cod.: 569676 | Paciente: Wesley Ribeiro da Silva | Sexo: Masculino | Idade: 26 (A) |
| Atendido em: 03/02/2026 | Profissional Solicitante: Dr.(a) Rafael Correa da Costa | Cadastro de Pessoas Físicas: CPF: 50113264895 | Convênio: Hismet |

HEMOGRAMA

Método: Automação XNL550 Material: PLASMA EDTA Coletado em: 03/02/2026 Liberado em: 03/02/2026 16:47

Eritrograma

Valores de Referência

| | | |
|---|-------------|-----------------------------|
| Hemácias em milhões/ mm ³: | 5,72 | 4,30 a 5,70/mm ³ |
| Hemoglobina em g/dL.....: | 16,3 | 13,5 a 17,5g/dL |
| Hematócrito em %.....: | 47,1 | 39,0 a 50,0% |
| Vol. Glob. Média em fl.....: | 82,3 | 80,0 a 95,0fl |
| Hem. Glob. Média em pg.....: | 28,5 | 26,0 a 34,0pg |
| C.H. Glob. Média em g/dL.....: | 34,6 | 31,0 a 36,0g/dL |
| RDW.....: | 12,7 | 11,0 a 15,0% |

Leucograma

| | | |
|-------------------------|------------------------------|---|
| Leucócitos.....: | 10.290/mm³ | 3.500 a 10.000/mm ³ |
| Neutrófilos.....: | 65,6% | 6.750/mm³ 50 a 70 2000 a 7000 |
| Blastos.....: | 0,0% | 0/mm³ 0 0 |
| Promielocitos.....: | 0,0% | 0/mm³ 0 0 |
| Mielocitos.....: | 0,0% | 0/mm³ 0 0 |
| Metamielocitos.....: | 0,0% | 0/mm³ 0 0 |
| Bastões.....: | 0,0% | 0/mm³ 0 a 6 0 a 600 |
| Segmentados.....: | 65,6% | 6.750/mm³ 50 a 70 2000 a 7000 |
| Eosinófilos.....: | 1,2% | 123/mm³ 2 a 4 80 a 600 |
| Basófilos.....: | 1,0% | 103/mm³ 0 a 2 0 a 200 |
| Linfócitos típicos....: | 24,6% | 2.531/mm³ 25 a 35 1000 a 3500 |
| Linfócitos atípicos...: | 0,0% | 0/mm³ 0 0 |
| Monócitos.....: | 7,6% | 782/mm³ 2 a 10 400 a 1000 |

Plaquetas

| | | |
|---------------------|-------------------------------|-----------------------------------|
| Plaquetas.....: | 297.000/mm³ | 150.000 a 450.000/mm ³ |
| VPM.....: | 10,9/fl | 6,7 a 10,0fl |
| Plaquetócrito.....: | 0,320% | 0,10 a 0,50% |
| PDW.....: | 13,5 | 15,0 a 17,9% |

Dra. Julia Cristina da Silva
Biomédica
CRBM - 24963

A interpretação de qualquer teste com finalidade diagnóstica ou prognóstica depende de avaliação conjunta dos dados clínicos e da história médica do paciente.

Responsável Técnico: Bruno Bini Napoleão - CREM 2121

Endereço: Av. General Vale, 350, Bandeirantes.

Telefone: 65-99295 3662

CNES: 3055612