



ATESTADO DE ACUIDADE VISUAL

CNPJ : 18137039000110 Fantasia : RODOGRAO TRANSPORTES
Razão Social : RODOGRAO TRANSPORTES LTDA
Endereço : ROD DOS IMIGRANTES N.º 1985 Complemento : BOX 5 6
Cidade / UF : CUIABÁ / MT CEP : 78098325

Funcionário

Nome : Jefferson Henrique Souza Dias Setor: OFICINA
CPF : 85874278575 Cargo: MECANICO
RG : . / . Nascimento: 07/12/1991

Ficha de Acuidade Visual

Longe

Método de avaliação : Escala Optométrica de Snellen

SEM CORREÇÃO

OD: 20/10

OE: 20/10

COM CORREÇÃO

OD: /

OE: /

Perto

Método de avaliação : Tabela de Jaeger

CORREÇÃO : NÃO

RESULTADO OLHO DIREITO : J1

RESULTADO OLHO ESQUERDO : J1

Teste Cromático

Visão Cromatica: NORMAL

Usa lente/óculos: Não

Cuiabá 3 de fevereiro de 2026

Resultado: NORMAL

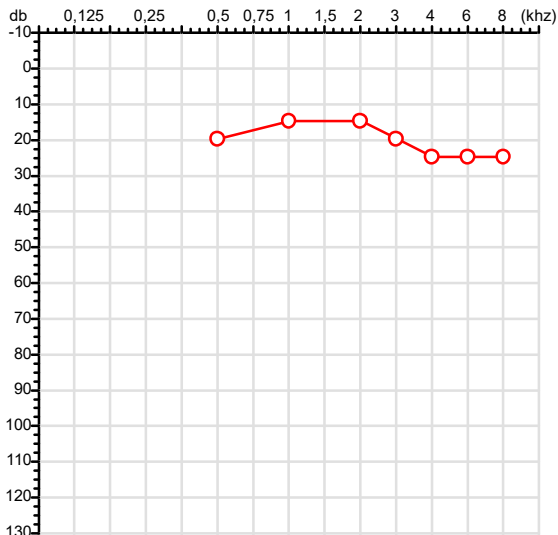
Dr^a Gabriela Nonato Dias
Médica
CRM-MT 16075

Dr^a. Gabriela Nonato Dias
CRM-MT 16075
NIS 271.18441.67-3

Autenticação Assintatura :2EB093EC1F251569749F1B5F3DB91CA7
Para validar a assinatura : <https://sistema.hismet.com.br/validacao.php>

CPF :858.742.785-75	Paciente :Jefferson Henrique Souza Dias	RG :./.
CNPJ :18.137.039/0001-10	Razão :RODOGRAO TRANSPORTES LTDA	
Nascimento :07/12/1991	Idade : 34 anos	
Motivo :Admissional	Setor :OFICINA	
Reposuo :14h	Função :MECANICO	
Data do Exame : 03/02/2026		

Orelha Direita



Aérea

Khz	0,25	0,5	1	2	3	4	6	8
OD db	NDG	20	15	15	20	25	25	25

Ossea

Khz	0,25	0,5	1	2	3	4	6
OD db	NDG	NDG	NDG	NDG	NDG	NDG	NDG

Médias Tritonais

Khz	0,5	1	2	=	3	4	6	=
OD db	20	15	15	17	20	25	25	23

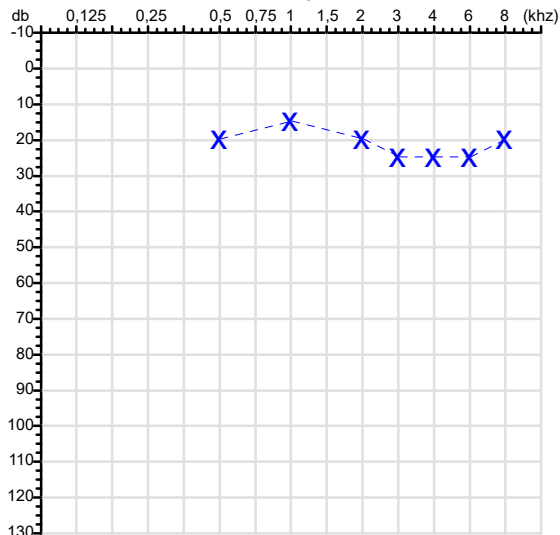
Lauda Clínico OD

Audição normal

Classificações: tipo de perda auditiva (Silman e Silvermam - 1997), grau de perda auditiva média 500khz, 1000khz e 2000khz (Lloyd e Kaplan - 1978) e configuração audiométrica (Silman e Silverman - 1997 - adaptada de Carhart, 1945 e Lloyd e Kaplan, 1978)

Audiometria

Orelha Esquerda



Khz	0,25	0,5	1	2	3	4	6	8
OE db	NDG	20	15	20	25	25	25	20

Khz	0,25	0,5	1	2	3	4	6
OE db	NDG	NDG	NDG	NDG	NDG	NDG	NDG

Khz	0,5	1	2	=	3	4	6	=
OE db	20	15	20	18	25	25	25	25

Lauda Clínico OE

Audição normal

Classificações: tipo de perda auditiva (Silman e Silvermam - 1997), grau de perda auditiva média 500khz, 1000khz e 2000khz (Lloyd e Kaplan - 1978) e configuração audiométrica (Silman e Silverman - 1997 - adaptada de Carhart, 1945 e Lloyd e Kaplan, 1978)

Emanuel Sempio
Fonoaudiólogo
Audiologia Clínica e Ocupacional
CRFa 5-5297-8

Emanuel Sempio
Fonoaudiólogo
CRFa 5 - 5297 - 8

Assinatura eletrônica :3E8D559007ACCBF0C97A839D742A5938
Para validar a assinatura : <https://sistema.hismet.com.br/validacao.php>

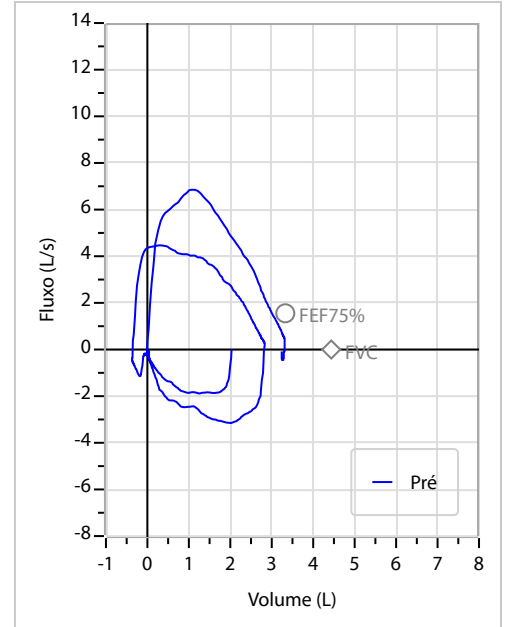
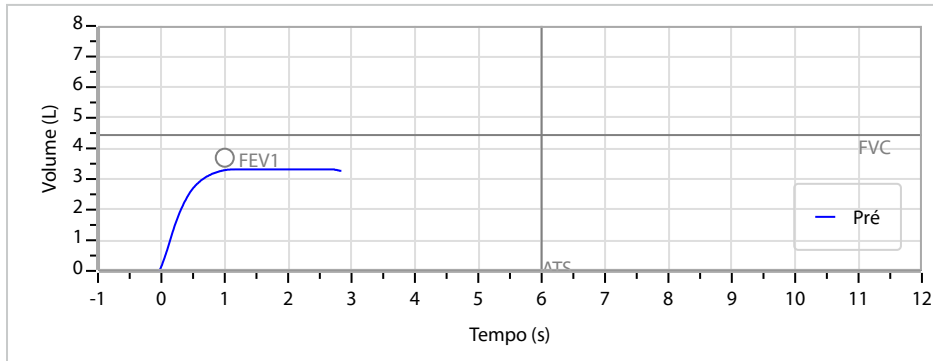
Jefferson Henrique Souza Dias
** Assinado por biometria **

Modelo do Audiometro :AVS500 - VIBRASOM
Última Aferição :12/08/2025

Nome	Jefferson Henrique Souza Dias		ID1	797625	Sexo	Masculino	Idade	34,1	Peso (kg)	77,00	Altura (cm)	170,0
Agrupamento	--	D.O.B.	07/12/1991	--	BMI (kg/m ²)	26,6	Fumante	Sim	Anos de Tabag...	17	Cig/Dia	12
Técnico	--	Médico	--	--	Classe 2	--	Etnia	--	Polinésio			

CAPACIDADE VITAL FORÇADA	Imprimir Resultado dos testes	Definir previsão	Posição do Teste
	13:53	GLI	SENTADO

	Meas.	Pred	% Pred	z score
FVC	L 3,34	4,44	75	
FEV1	L 3,32	3,70	90	
FEV1/FVC%	% 99,2	83,4	119	
FEV1/Vcmax%	% 99,2	83,4	119	



Interpretação

O indivíduo tem uma relação FEV1/FVC% de 99,2% que está dentro do limite normal e um valor FVC de 3,34 L que está abaixo de LLN. Os resultados do teste indicam uma POSSÍVEL RESTRIÇÃO.

Assinatura: _____

Cod.: 569700	Paciente: Jefferson Henrique Souza Dias	Sexo: Masculino	Idade: 34 (A)
Atendido em: 03/02/2026	Profissional Solicitante: Dr.(a) Rafael Correa da Costa	Cadastro de Pessoas Físicas: CPF: 85874278575	Convênio: Hismet

HEMOGRAMA

Método: Automação XNL550 Material: PLASMA EDTA Coletado em: 03/02/2026 Liberado em: 04/02/2026 07:42

Eritrograma

		Valores de Referência
Hemácias em milhões/ mm ³:	4,56	4,30 a 5,70/mm ³
Hemoglobina em g/dL.....:	12,9	13,5 a 17,5g/dL
Hematócrito em %.....:	37,4	39,0 a 50,0%
Vol. Glob. Média em fl.....:	82,0	80,0 a 95,0fl
Hem. Glob. Média em pg.....:	28,3	26,0 a 34,0pg
C.H. Glob. Média em g/dL.....:	34,5	31,0 a 36,0g/dL
RDW.....:	13,2	11,0 a 15,0%

Leucograma

Leucócitos.....:	10.160/mm³		3.500 a 10.000/mm ³
Neutrófilos.....:	55,0%	5.588/mm³	50 a 70 2000 a 7000
Blastos.....:	0,0%	0/mm³	0 0
Promielocitos.....:	0,0%	0/mm³	0 0
Mielocitos.....:	0,0%	0/mm³	0 0
Metamielocitos.....:	0,0%	0/mm³	0 0
Bastões.....:	0,0%	0/mm³	0 a 6 0 a 600
Segmentados.....:	55,0%	5.588/mm³	50 a 70 2000 a 7000
Eosinófilos.....:	1,8%	183/mm³	2 a 4 80 a 600
Basófilos.....:	0,7%	71/mm³	0 a 2 0 a 200
Linfócitos típicos.....:	33,5%	3.404/mm³	25 a 35 1000 a 3500
Linfócitos atípicos.....:	0,0%	0/mm³	0 0
Monócitos.....:	9,0%	914/mm³	2 a 10 400 a 1000

Plaquetas

Plaquetas.....:	265.000/mm³	150.000 a 450.000/mm ³
VPM.....:	11,2/fl	6,7 a 10,0fl
Plaquetócrito.....:	0,300%	0,10 a 0,50%
PDW.....:	13,1	15,0 a 17,9%



Assinado Digitalmente



Dra. Julia Cristina da Silva
Biomédica
CRBM - 24963

A interpretação de qualquer teste com finalidade diagnóstica ou prognóstica depende de avaliação conjunta dos dados clínicos e da história médica do paciente.

Responsável Técnico: Bruno Bini Napoleão - CRBM 2121

Endereço: Av. General Vale,350, Bandeirantes.
Telefone:65-99295 3662

Protocolo:2602031445199

Data:03/02/2026

Paciente:Jefferson Henrique Souza Dias

Nasc.:07/12/1991 RG :.-.

CPF:85874278575

Exame :RX TORAX PA

Resultado

OSSOS COM MORFOLOGIA E TEXTURA NORMAIS.
MEDIASTINO CENTRADO E SEM MASSAS VISÍVEIS NA SUA TOPOGRAFIA.
HILOS E TRAMA VASCULAR PULMONAR DE ASPECTO HABITUAL.
CAMPOS PLEUROPULMONARES COM TRANSPARÊNCIA SATISFATÓRIA.
CÚPULAS DIAFRAGMÁTICAS DE CONTORNOS NÍTIDOS E SEIOS COSTOFRÊNICOS LIVRES.
ÁREA CARDÍACA NOS LIMITES DA NORMALIDADE.



Dr. Leandro M. Colmanetti

Médico Radiologista CRM 5995 MT RQE 4585 MT

v1.0 Chave:<http://sistema.imaggi.com.br/validar.php?chave=841599199096303871421513846092>

