

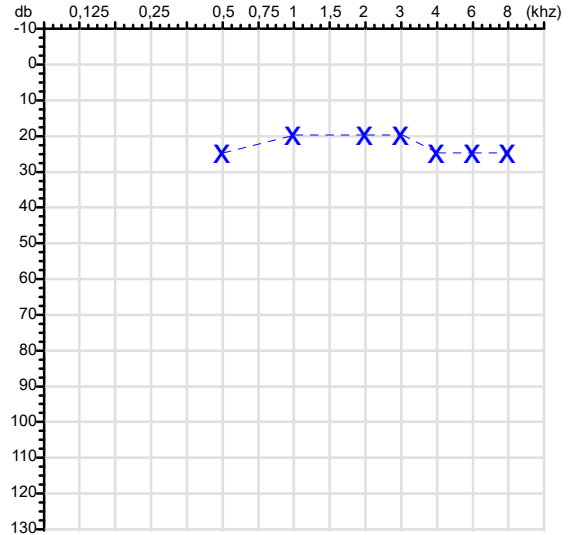
CPF :864.307.181-15	Paciente :Adilson da Silva Ferreira	RG :/
CNPJ :19.326.502/0001-35	Razão :DISK LAVANDERIA LTDA	
Nascimento :05/10/1977	Idade : 48 anos	
Motivo :Admissional	Setor :GHE 05 (CALDEIRA)	
Reposuo :14h	Função :OPERADOR DE CALDEIRA	
Data do Exame : 03/02/2026		

Orelha Direita



Audiometria

Orelha Esquerda



Aérea

Khz	0,25	0,5	1	2	3	4	6	8
OD db	NDG	20	15	20	20	25	25	20

Khz	0,25	0,5	1	2	3	4	6	8
OE db	NDG	25	20	20	20	25	25	25

Óssea

Khz	0,25	0,5	1	2	3	4	6
OD db	NDG	NDG	NDG	NDG	NDG	NDG	NDG

Khz	0,25	0,5	1	2	3	4	6
OE db	NDG	NDG	NDG	NDG	NDG	NDG	NDG

Médias Tritonais

Khz	0,5	1	2	=	3	4	6	=
OD db	20	15	20	18	20	25	25	23

Khz	0,5	1	2	=	3	4	6	=
OE db	25	20	20	22	20	25	25	23

Lauda Clínico OD

Audição normal

Lauda Clínico OE

Audição normal

Classificações: tipo de perda auditiva (Silman e Silvermam - 1997), grau de perda auditiva média 500khz, 1000khz e 2000khz (Lloyd e Kaplan - 1978) e configuração audiométrica (Silman e Silverman - 1997 - adaptada de Carhart, 1945 e Lloyd e Kaplan, 1978)

Classificações: tipo de perda auditiva (Silman e Silvermam - 1997), grau de perda auditiva média 500khz, 1000khz e 2000khz (Lloyd e Kaplan - 1978) e configuração audiométrica (Silman e Silverman - 1997 - adaptada de Carhart, 1945 e Lloyd e Kaplan, 1978)

Emanuel Sempio
Fonoaudiólogo
Audiologia Clínica e Ocupacional
CRFa 5-5297-8

Emanuel Sempio
Fonoaudiólogo
CRFa 5 - 5297 - 8

Assinatura eletrônica :943EC8F051C5A0E7F1976C227A0BB1F8
Para validar a assinatura : <https://sistema.hismet.com.br/validacao.php>

Adilson da Silva Ferreira

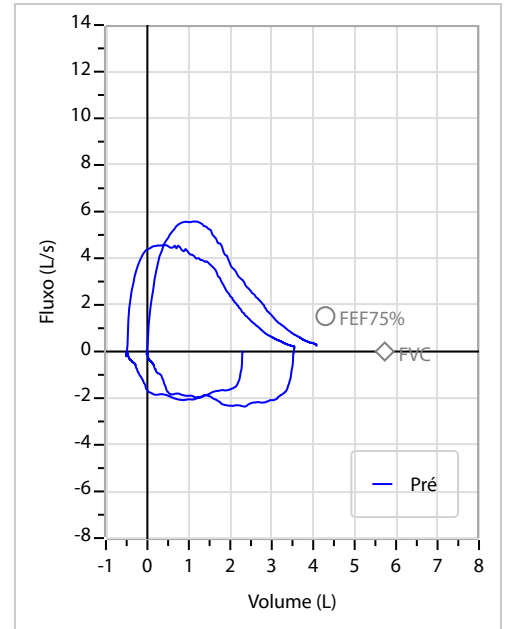
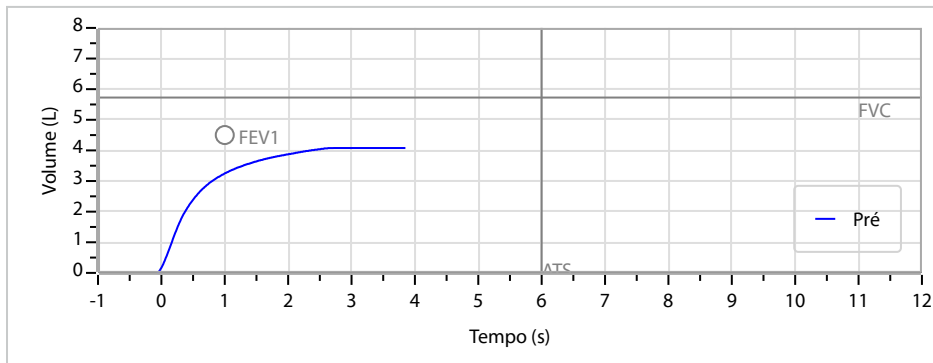
** Assinado por biometria **

Modelo do Audiometro :AVS500 - VIBRASOM
Última Aferição :12/08/2025

Nome	Adilson da Silva Ferreira		ID1	797726		Sexo	Masculino	Idade	48,3	Peso (kg)	86,00	Altura (cm)	194,0
Agrupamento	--	D.O.B.	05/10/1977	--	ID2	BMI (kg/m2)	22,9	Fumante	Ex-fumante	Anos de Tabag...	5	Cig/Dia	4
Técnico	--	Médico			--	Classe 2			--	Etnia	Outros/Não Especificado		

CAPACIDADE VITAL FORÇADA	Imprimir Resultado dos testes	Definir previsão	Posição do Teste
	16:10	GLI	SENTADO

	Meas.	Pred	% Pred	z score
FVC	L 4,11	5,73	72	
FEV1	L 3,25	4,50	72	
FEV1/FVC%	% 79,2	79,1	100	
FEV1/Vcmax%	% 79,2	79,1	100	



Interpretação

O indivíduo tem uma relação FEV1/FVC% de 79,2% que está dentro do limite normal e um valor FVC de 4,11 L que está abaixo de LLN. Os resultados do teste indicam uma POSSÍVEL RESTRIÇÃO.

Assinatura: _____

Protocolo:2602031638249

Data:03/02/2026

Paciente:Adilson da Silva Ferreira

Nasc.:05/10/1977 RG :-

CPF:86430718115

Exame :RX COLUNA LOMBO SACRA AP / PERFIL

Resultado

CORPOS VERTEBRAIS VISUALIZADOS COM MORFOLOGIA E TEXTURA HABITUAIS.
APÓFISES ESPINHOSAS, TRANSVERSAS E PEDÍCULOS SEM ANORMALIDADES.
TRANSIÇÃO LOMBOSSACRA DE ASPECTO NORMAL.
AUSÊNCIA DE ASSIMETRIAS EVIDENTES OU ESCOLIOSE DA COLUNA.
OSTEOFITOS MARGINAIS INCIPIENTES EM CORPOS VERTEBRAIS.
LINHA DE PESO PROJETADO ANTERIOR A BASE DO SACRO.
REDUÇÃO LEVE DO ESPAÇO DISCAL NO NÍVEL L5-S1.
DEMAIS ESPAÇOS DISCAIS DENTRO DOS LIMITES DA NORMALIDADE.



Dr. Leandro M. Colmanetti

Médico Radiologista CRM 5995 MT RQE 4585 MT

v1.0 Chave:<http://sistema.imaggi.com.br/validar.php?chave=520170422659444979472106826073>

