



## ATESTADO DE ACUIDADE VISUAL

CNPJ : 39904147000141 Fantasia : CONSORCIO JOTA ELE / MBM  
Razão Social : CONSORCIO JOTA ELE / MBM  
Endereço : AV SAO SEBASTIAO N.º 3567 Complemento : QUARTEL COWORKING  
Cidade / UF : CUIABÁ / MT CEP : 78045000

### Funcionário

Nome : Waldemir Ferreira de Souza Setor: OPERACIONAL - PINTURA  
CPF : 31442862149 Cargo: PINTOR  
RG : / Nascimento: 11/03/1964

### Ficha de Acuidade Visual

#### Longe

Método de avaliação : Escala Optométrica de Snellen

##### SEM CORREÇÃO

OD: 20/20

OE: 20/20

##### COM CORREÇÃO

OD: /

OE: /

#### Perto

Método de avaliação : Tabela de Jaeger

CORREÇÃO : NÃO

RESULTADO OLHO DIREITO : J1

RESULTADO OLHO ESQUERDO : J1

#### Teste Cromático

Visão Cromatica: NORMAL

Usa lente/óculos: Não

Resultado: NORMAL

Cuiabá 4 de fevereiro de 2026

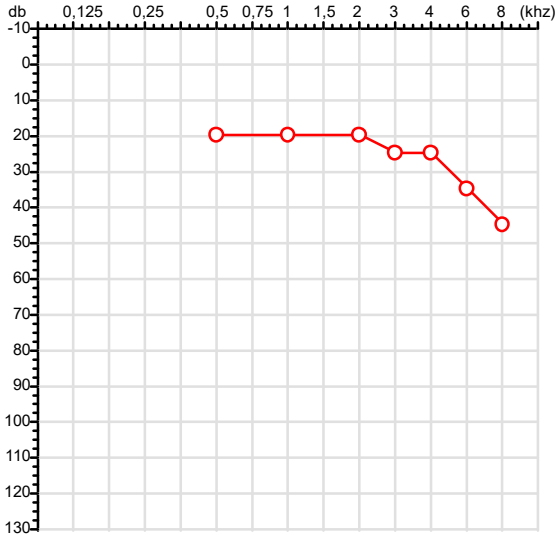
Dr. João Batista de Almeida  
Médico  
CRM-MT 15709

Dr. João Batista de Almeida Junior  
CRM-MT 15709  
NIS 269.85078.64-6

Autenticação Assintatura :BAC2FE6C8E1042883127225481BD0A43  
Para validar a assinatura : <https://sistema.hismet.com.br/validacao.php>

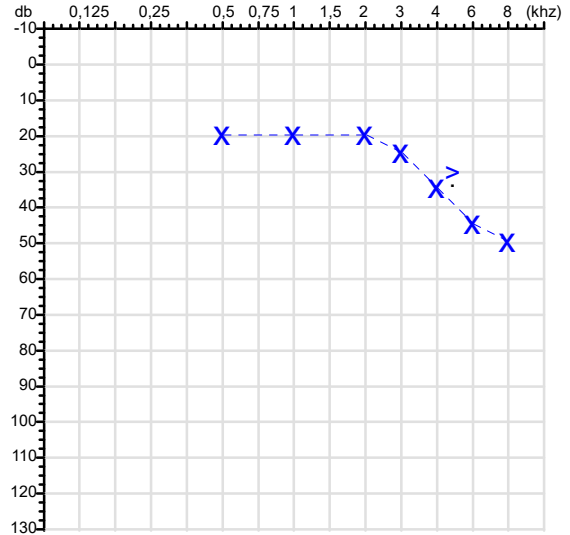
CPF :314.428.621-49	Paciente :Waldemir Ferreira de Souza	RG :/
CNPJ :39.904.147/0001-41	Razão :CONSORCIO JOTA ELE / MBM	
Nascimento :11/03/1964	Idade : 61 anos	
Motivo :Admissional	Setor :OPERACIONAL - PINTURA	
Reposuo :14h	Função :PINTOR	
Data do Exame : 04/02/2026		

**Orelha Direita**



**Audiometria**

**Orelha Esquerda**



**Aérea**

Khz	0,25	0,5	1	2	3	4	6	8
OD db	NDG	20	20	20	25	25	35	45

Khz	0,25	0,5	1	2	3	4	6	8
OE db	NDG	20	20	20	25	35	45	50

**Ossea**

Khz	0,25	0,5	1	2	3	4	6
OD db	NDG	NDG	NDG	NDG	NDG	NDG	NDG

Khz	0,25	0,5	1	2	3	4	6
OE db	NDG	NDG	NDG	NDG	NDG	30	NDG

**Médias Tritonais**

Khz	0,5	1	2	=	3	4	6	=
OD db	20	20	20	20	25	25	35	28

Khz	0,5	1	2	=	3	4	6	=
OE db	20	20	20	20	25	35	45	35

**Laudo Clínico OD**

Alteração auditiva com configuração descendente leve

**Laudo Clínico OE**

Alteração auditiva neurosensorial com configuração descendente leve

Classificações: tipo de perda auditiva (Silman e Silvermam - 1997), grau de perda auditiva média 500khz, 1000khz e 2000khz (Lloyd e Kaplan - 1978) e configuração audiométrica (Silman e Silverman - 1997 - adaptada de Carhart, 1945 e Lloyd e Kaplan, 1978)

Classificações: tipo de perda auditiva (Silman e Silvermam - 1997), grau de perda auditiva média 500khz, 1000khz e 2000khz (Lloyd e Kaplan - 1978) e configuração audiométrica (Silman e Silverman - 1997 - adaptada de Carhart, 1945 e Lloyd e Kaplan, 1978)

*Emanuel Sempio*  
Fonoaudiólogo  
Audiologia Clínica e Ocupacional  
CRFa/ 5-5297-8

Emanuel Sempio  
Fonoaudiólogo  
CRFa 5 - 5297 - 8

Assinatura eletrônica :63F2B9BE9EB0A0A9E40F907D652140BA  
Para validar a assinatura : <https://sistema.hismet.com.br/validacao.php>

*Waldemir Ferreira de Souza*

**\*\* Assinado por biometria \*\***

Modelo do Audiometro :AVS500 - VIBRASOM  
Última Aferição :12/08/2025



**ATENDIMENTO CLÍNICO  
EXAME N.º 797756**

**Paciente**

Nome : **WALDEMIR FERREIRA DE SOUZA**

CPF : **31442862149**

RG : /

Cargo : **PINTOR**

Nascimento : **11/03/1964**

**AVALIAÇÃO PSICOLÓGICA**

**I.DESCRICÃO DE DEMANDA**

A presente avaliação teve por objetivo cumprir o regimento do processo seletivo com uso de uma entrevista, um teste psicométrico e o questionário SRQ 20. \_\_\_\_\_

**II.PROCEDIMENTO**

Para atender a demanda proposta foi realizada a aplicação do teste AC, que é considerado um teste que avalia a atenção concentrada e o formulário SRQ 20, sendo um instrumento de rastreamento psiquiátrico composto por vinte itens. \_\_\_\_\_

**III.ANÁLISE**

No geral obteve-se um resultado moderadamente abaixo do esperado, o que representa um processo atencional limítrofe, perante os sujeitos de sua mesma faixa etária e população, porém com estado mental aparentemente conservado. No questionário de rastreamento de transtornos mentais, o sujeito relatou não apresentar sintomas. \_\_\_\_\_

**IV.CONCLUSÃO**

Em relação aos dados apresentados e analisados, mais as observações, há indícios de que o sujeito tem condições de exercer sua função. \_\_\_\_\_

**V. PRAZO DE VALIDADE DA AVALIAÇÃO**

Considerando que a personalidade é dinâmica e multideterminada, esta avaliação será válida para o presente momento.

Cuiabá-MT, 04 de fevereiro de 2026



Como validar o documento pelo ITI:  
Leia o qr-code e siga as instruções na página que será aberta.



Protocolo:26020517220248

Data:05/02/2026

Paciente:WALDEMIR FERREIRA DE SOUZA

Nasc.:11/03/1964 RG :-

CPF:31442862149

Exame :ELETROCARDIOGRAMA ECG

### Resultado

FC = 76BPM (VARIA DE DE 50 A 100BPM, DE ACORDO COM AS ÚLTIMAS DIRETRIZES DE ECG DA SBC).

P-R = 0,12S (NORMAL = 0,10 A 0,20S), P SINUSAL (ONDA P SINUSAL SE POSITIVA E, D1, D2, D3, AVF).

QRS = 0,08S (NORMAL = 0,07 A 0,11S) OBS: Q PATOLÓGICA SE AMPLITUDE FOR PELO MENOS 25% DA ONDA R.

QTC = 0,40S (NORMAL = 0,34 A 0,45S P/ HOMENS A 0,47S P/ MULHERES).

RITMO SINUSAL.

SÂQRS = +60° (NORMAL = 0 A 90°, ALGUNS AUTORES CONSIDERAM NORMAL = -30 A +110°).

Impressão diagnóstica

DENTRO DOS PARÂMETROS NORMAIS.

DRA. JAMILA LEITE XAVIER

Cardiologista CRM MT 6422 RQE 4016 MT

*Dr.ª Jamila L. Xavier*

v1.0 Chave:<http://sistema.imaggi.com.br/validar.php?chave=631265006248366762746626260639>

CRM-MT 6422

AV. GENERAL MELLO, 227 - POÇÃO - CEP 78015-300 - CUIABÁ - MT

FONE: (65) 3055-2051 - [IMAGGI@IMAGGI.COM.BR](mailto:IMAGGI@IMAGGI.COM.BR)



Protocolo:26020508525232

Data:05/02/2026

Paciente:WALDEMIR FERREIRA DE SOUZA

Nasc.:11/03/1964 RG :-

CPF:31442862149

Exame :ELETROENCEFALOGRAMA CLINICO

### Resultado

A ATIVIDADE ELÉTRICA CEREBRAL DE REPOUSO MOSTROU-SE SIMÉTRICA ENTRE ÁREAS HOMÓLOGAS, ORGANIZADA, CONSTITUÍDA POR UM RITMO ALFA DOMINANTE, 09-10HZ DE MÉDIA AMPLITUDE, COM PREDOMÍNIO NAS REGIÕES POSTERIO.  
AUSÊNCIA DE ATIVIDADE EPILEPTIFORME.  
DURANTE TODO O DECORRER DO EXAME, MESMO COM A ATIVAÇÃO PELA HIPERPNÉIA, NÃO FORAM REGISTRADOS GRAFOELEMENTOS PATOLÓGICOS.  
ELETROENCEFALOGRAMA DIGITAL, REALIZADO DURANTE VIGÍLIA, EM CONDIÇÕES TÉCNICAS SATISFATÓRIAS.

Impressão diagnóstica

DENTRO DOS PARÂMETROS NORMAIS.

---

DR. CESAR ANDROLAGE  
Neurologista CRM 7432 MT RQE 4011 MT  
CRM: MT 7432

v1.0 Chave:<http://sistema.imaggi.com.br/validar.php?chave=573865570795715556821692671489>

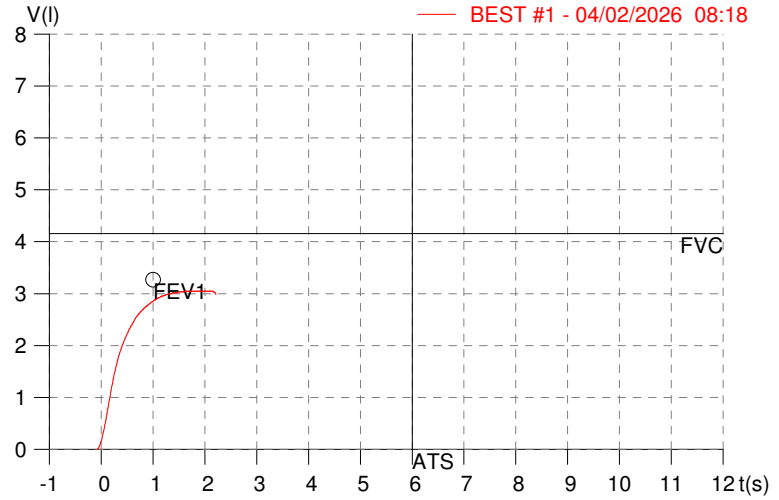
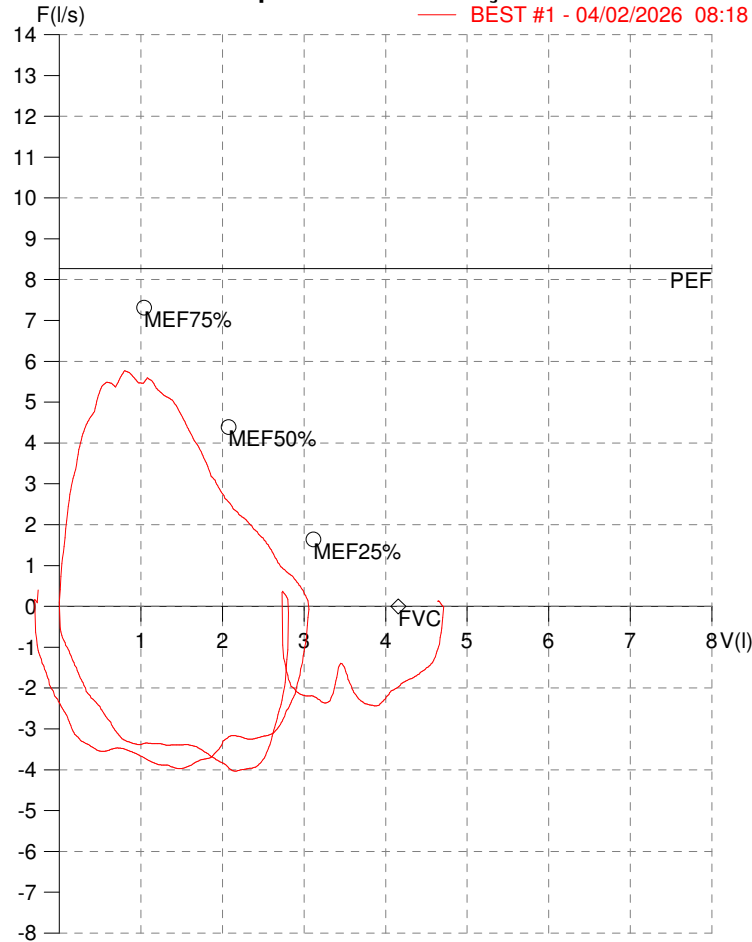


**HISMET - MEDICINA DO TRABALHO**  
**AV. GENERAL MELLO, 227. POÇÃO. CUIABÁ MT**  
**Tel. (65)3321-7051**

**ID:** 797756  
**Primeiro Nome:** WALDEMIR FERREIRA  
**Sobrenome:**  
**Data:** 04/02/2026

**Data de nascimento:** 11/03/1964  
**Sexo :** Macho  
**Peso (kg):** 110.0  
**Altura (cm):** 175.0

**Capacidade Vital Forçada**



Parâmetro	UM	Descrição	Prev.	BEST#1	% Prev.
Best FVC	l(btps)	Melhor Capacidade Vital Forçada	4.15	3.07	73.9
FVC	l(btps)	Capacidade Vital Forçada	4.15	3.07	73.9
FEV1	l(btps)	Volume Exp Forçada em 1 seg	3.27	2.86	87.4
PEF	l/sec	Pico de Fluxo expiratório	8.27	5.77	69.8
PIF	l/sec	Pico de Fluxo Inspiratório		3.97	
FEV1/FVC%	%	FEV1 em % da FVC	76.2	93.1	122.1
FEF25-75%	l/sec	Fluxo expiratório médio forçado	3.47	3.75	108.0
MEF75%	l/sec	Fluxo Exp Máx @ 25% FVC	7.32	5.77	78.9
MEF50%	l/sec	Fluxo Exp Máx @ 50% FVC	4.39	4.56	103.8
MEF25%	l/sec	Fluxo Exp Máx @ 75% FVC	1.64	2.12	128.8
FET100%	sec	Tempo de Expiração forçada		1.6	
PEFr	l/min	Pico de Fluxo expiratório (l/min)	496.3	346.3	69.8

**Diagnóstico:**

Anormalidade moderado

Impresso 04/02/2026

Cod.: 569739	Paciente: <b>Waldemir Ferreira de Souza</b>	Sexo: Masculino	Idade: 61 (A)
Atendido em: 04/02/2026	Professional Solicitante: Dr.(a) Rafael Correa da Costa	Cadastro de Pessoas Físicas: CPF: 31442862149	Convênio: Hismet

## GLICOSE EM JEJUM

**297 mg/dL**

Método: Enzimático Colorimétrico Material: Soro Coletado em: 04/02/2026 Liberado em: 04/02/2026 15:54

### Resultado repetido e confirmado.

Valores de Referência:  
70 a 99 mg/dL



Assinado Digitalmente

Dra. Julia Cristina da Silva  
Biomédica  
**CRBM - 24963**

A interpretação de qualquer teste com finalidade diagnóstica ou prognóstica depende de avaliação conjunta dos dados clínicos e da história médica do paciente.

Responsável Técnico: Bruno Bini Napoleão - CRBM 2121

Endereço: Av. General Vale,350, Bandeirantes.  
Telefone:65-99295 3662

Cod.: 569739	Paciente: <b>Waldemir Ferreira de Souza</b>	Sexo: Masculino	Idade: 61 (A)
Atendido em: 04/02/2026	Profissional Solicitante: Dr.(a) Rafael Correa da Costa	Cadastro de Pessoas Físicas: CPF: 31442862149	Convênio: Hismet

## HEMOGRAMA

Método: Automação XNL550 Material: PLASMA EDTA Coletado em: 04/02/2026 Liberado em: 04/02/2026 10:43

### Eritrograma

Valores de Referência

Hemácias em milhões/ mm <sup>3</sup> .....:	<b>4,55</b>	4,30 a 5,70/mm <sup>3</sup>
Hemoglobina em g/dL.....:	<b>13,3</b>	13,5 a 17,5g/dL
Hematócrito em %.....:	<b>37,4</b>	39,0 a 50,0%
Vol. Glob. Média em fl.....:	<b>82,2</b>	80,0 a 95,0fl
Hem. Glob. Média em pg.....:	<b>29,2</b>	26,0 a 34,0pg
C.H. Glob. Média em g/dL.....:	<b>35,6</b>	31,0 a 36,0g/dL
RDW.....:	<b>12,0</b>	11,0 a 15,0%

### Leucograma

Leucócitos.....:	<b>8.640/mm<sup>3</sup></b>	3.500 a 10.000/mm <sup>3</sup>
Neutrófilos.....:	<b>55,9%</b>	<b>4.830/mm<sup>3</sup></b> 50 a 70 2000 a 7000
Blastos.....:	<b>0,0%</b>	<b>0/mm<sup>3</sup></b> 0 0
Promielocitos.....:	<b>0,0%</b>	<b>0/mm<sup>3</sup></b> 0 0
Mielocitos.....:	<b>0,0%</b>	<b>0/mm<sup>3</sup></b> 0 0
Metamielocitos.....:	<b>0,0%</b>	<b>0/mm<sup>3</sup></b> 0 0
Bastões.....:	<b>0,0%</b>	<b>0/mm<sup>3</sup></b> 0 a 6 0 a 600
Segmentados.....:	<b>55,9%</b>	<b>4.830/mm<sup>3</sup></b> 50 a 70 2000 a 7000
Eosinófilos.....:	<b>2,4%</b>	<b>207/mm<sup>3</sup></b> 2 a 4 80 a 600
Basófilos.....:	<b>0,8%</b>	<b>69/mm<sup>3</sup></b> 0 a 2 0 a 200
Linfócitos típicos.....:	<b>33,4%</b>	<b>2.886/mm<sup>3</sup></b> 25 a 35 1000 a 3500
Linfócitos atípicos.....:	<b>0,0%</b>	<b>0/mm<sup>3</sup></b> 0 0
Monócitos.....:	<b>7,5%</b>	<b>648/mm<sup>3</sup></b> 2 a 10 400 a 1000

### Plaquetas

Plaquetas.....:	<b>244.000/mm<sup>3</sup></b>	150.000 a 450.000/mm <sup>3</sup>
VPM.....:	<b>10,8/fl</b>	6,7 a 10,0fl
Plaquetócrito.....:	<b>0,260%</b>	0,10 a 0,50%
PDW.....:	<b>12,5</b>	15,0 a 17,9%



Assinado Digitalmente



Dra. Julia Cristina da Silva  
Biomédica  
CRBM - 24963

A interpretação de qualquer teste com finalidade diagnóstica ou prognóstica depende de avaliação conjunta dos dados clínicos e da história médica do paciente.

Responsável Técnico: Bruno Bini Napoleão - CRBM 2121

Endereço: Av. General Vale,350, Bandeirantes.  
Telefone:65-99295 3662

Protocolo:26020409403247

Data:04/02/2026

Paciente:WALDEMIR FERREIRA DE SOUZA

Nasc.:11/03/1964 RG :-

CPF:31442862149

Exame :RX COLUNA LOMBO SACRA AP / PERFIL

### Resultado

CORPOS VERTEBRAIS VISUALIZADOS COM MORFOLOGIA E TEXTURA HABITUAIS.  
APÓFISES ESPINHOSAS, TRANSVERSAS E PEDÍCULOS SEM ANORMALIDADES.  
TRANSIÇÃO LOMBOSSACRA DE ASPECTO NORMAL.  
ESPAÇOS DISCAIS DENTRO DOS LIMITES DA NORMALIDADE.  
AUSÊNCIA DE ASSIMETRIAS EVIDENTES OU ESCOLIOSE DA COLUNA.



---

Dr. Leandro M. Colmanetti

Médico Radiologista CRM 5995 MT RQE 4585 MT

v1.0 Chave:<http://sistema.imaggi.com.br/validar.php?chave=611743321082571591349580764049>

