



ATESTADO DE ACUIDADE VISUAL

CNPJ : 39963138000121 Fantasia : ODONTO PRIME
Razão Social : ODONTO PRIME CUIABA LTDA
Endereço : AV DAS FLORES N.º 503 Complemento :
Cidade / UF : CUIABÁ / MT CEP : 78043172

Funcionário

Nome : Brueine Godin Pego Setor: CONSULTORIO
CPF : 06173421135 Cargo: TECNICO DE SAUDE BUCAL
RG : / Nascimento: 27/08/1998

Ficha de Acuidade Visual

Longe

Método de avaliação : Escala Optométrica de Snellen

SEM CORREÇÃO

OD: 20/13

OE: 20/13

COM CORREÇÃO

OD: 20/10

OE: 20/10

Perto

Método de avaliação : Tabela de Jaeger

CORREÇÃO : SIM

RESULTADO OLHO DIREITO : J1

RESULTADO OLHO ESQUERDO : J1

Teste Cromático

Visão Cromatica: NORMAL

Usa lente/óculos: Sim

Várzea Grande 4 de fevereiro de 2026

Resultado: NORMAL

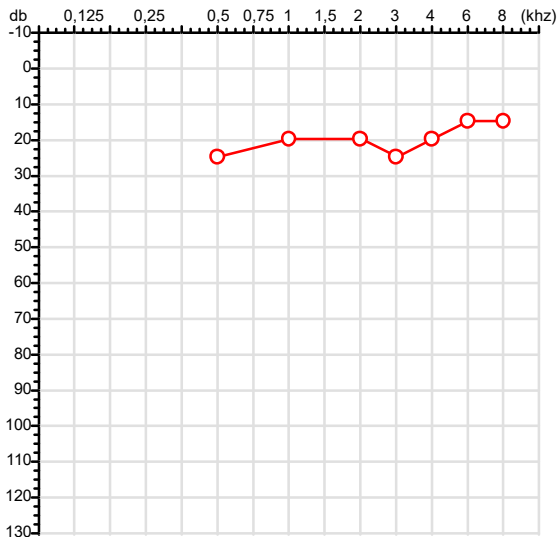

Dra. Carolina Vieira Ormonde
Médica
CRM-MT 13330³

Dra. Carolina Vieira Ormonde
CRM-MT 13330
NIS 19030722315

Autenticação Assinatura :67A83E7A86DFB88C3870D4E493251C96
Para validar a assinatura : <https://sistema.hismet.com.br/validacao.php>

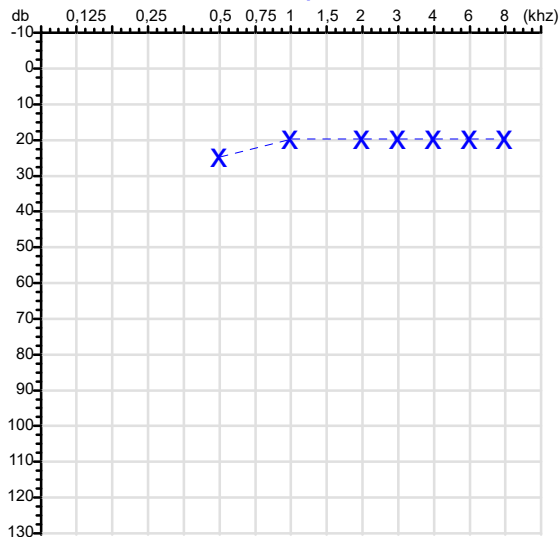
CPF :061.734.211-35	Paciente :Brueine Godin Pego	RG :/
CNPJ :39.963.138/0001-21	Razão :ODONTO PRIME CUIABA LTDA	
Nascimento :27/08/1998	Idade : 27 anos	
Motivo :Demissional	Setor :CONSULTORIO	
Repouso :14h	Função :TECNICO DE SAUDE BUCAL	
Data do Exame : 04/02/2026		

Orelha Direita



Audiometria

Orelha Esquerda



Aérea

Khz	0,25	0,5	1	2	3	4	6	8
OD db	NDG	25	20	20	25	20	15	15

Khz	0,25	0,5	1	2	3	4	6	8
OE db	NDG	25	20	20	20	20	20	20

Óssea

Khz	0,25	0,5	1	2	3	4	6
OD db	NDG	NDG	NDG	NDG	NDG	NDG	NDG

Khz	0,25	0,5	1	2	3	4	6
OE db	NDG	NDG	NDG	NDG	NDG	NDG	NDG

Médias Tritonais

Khz	0,5	1	2	=	3	4	6	=
OD db	25	20	20	22	25	20	15	20

Khz	0,5	1	2	=	3	4	6	=
OE db	25	20	20	22	20	20	20	20

Laudo Clínico OD

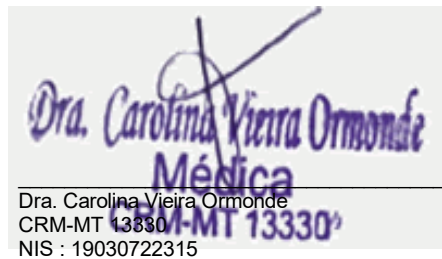
Audição normal

Laudo Clínico OE

Audição normal

Classificações: tipo de perda auditiva (Silman e Silvermam - 1997), grau de perda auditiva média 500khz, 1000khz e 2000khz (Lloyd e Kaplan - 1978) e configuração audiométrica (Silman e Silverman - 1997 - adaptada de Carhart, 1945 e Lloyd e Kaplan, 1978)

Classificações: tipo de perda auditiva (Silman e Silvermam - 1997), grau de perda auditiva média 500khz, 1000khz e 2000khz (Lloyd e Kaplan - 1978) e configuração audiométrica (Silman e Silverman - 1997 - adaptada de Carhart, 1945 e Lloyd e Kaplan, 1978)



Dra. Carolina Vieira Ormonde
Médica
CRM-MT 13330
NIS : 19030722315

Assinatura eletrônica :962FAC2D91E2B420E1AFC752FD4823D1
Para validar a assinatura : <https://sistema.hismet.com.br/validacao.php>

Brueine Godin Pego

**** Assinado por biometria ****

Modelo do Audiometro :AS-60 - AUDITEC
Última Aferição :12/08/2025



Cod.: 569873	Paciente: Brueine Godin Pego	Sexo: Feminino	Idade: 27 (A)
Atendido em: 04/02/2026	Profissional Solicitante: Dr.(a) Rafael Correa da Costa	Cadastro de Pessoas Físicas: CPF: 06173421135	Convênio: Hismet

HEMOGRAMA

Método: Automação XNL550 Material: PLASMA EDTA Coletado em: 05/02/2026 Liberado em: 05/02/2026 14:01

Eritrograma

Valores de Referência

Hemácias em milhões/ mm ³:	4,31	3,9 a 5,0/mm ³
Hemoglobina em g/dL.....:	12,0	11,5 a 15,5g/dL
Hematócrito em %.....:	34,6	35,0 a 45,0%
Vol. Glob. Média em fl.....:	80,3	80,0 a 96,0fl
Hem. Glob. Média em pg.....:	27,8	26,0 a 34,0pg
C.H. Glob. Média em g/dL.....:	34,7	31,0 a 36,0g/dL
RDW.....:	13,0	11,0 a 15,0%

Leucograma

Leucócitos.....:	2.790/mm³	3.500 a 10.000/mm ³
Neutrófilos.....:	43,9%	1.225/mm³ 50 a 70 2000 a 7000
Blastos.....:	0,0%	0/mm³ 0 0
Promielocitos.....:	0,0%	0/mm³ 0 0
Mielocitos.....:	0,0%	0/mm³ 0 0
Metamielocitos.....:	0,0%	0/mm³ 0 0
Bastões.....:	0,0%	0/mm³ 0 a 6 0 a 600
Segmentados.....:	43,9%	1.225/mm³ 50 a 70 2000 a 7000
Eosinófilos.....:	0,4%	11/mm³ 2 a 4 80 a 600
Basófilos.....:	1,9%	53/mm³ 0 a 2 0 a 200
Linfócitos típicos....:	44,1%	1.230/mm³ 25 a 35 1000 a 3500
Linfócitos atípicos...:	0,0%	0/mm³ 0 0
Monócitos.....:	9,7%	271/mm³ 2 a 10 400 a 1000

Plaquetas

Plaquetas.....:	257.000/mm³	150.000 a 450.000/mm ³
VPM.....:	11,4/fl	6,7 a 10,0
Plaquetócrito.....:	0,29%	0,10 a 0,50%
PDW.....:	13,8	15,0 a 17,9%

Leucopenia

Dra. Julia Cristina da Silva
Biomédica
CRBM - 24963

A interpretação de qualquer teste com finalidade diagnóstica ou prognóstica depende de avaliação conjunta dos dados clínicos e da história médica do paciente.

Responsável Técnico: Bruno Bini Napoleão - CREM 2121

Endereço: Av. General Vale, 350, Bandeirantes.

Telefone: 65-99295 3662

CNES: 3055612



Cod.: 569873	Paciente: Brueine Godin Pego	Sexo: Feminino	Idade: 27 (A)
Atendido em: 04/02/2026	Profissional Solicitante: Dr. (a) Rafael Correa da Costa	Cadastro de Pessoas Físicas: CPF: 06173421135	Convênio: Hismet

HEPATITE C - ANTICORPOS HCV

Método: QUIMIOLUMINESCÊNCIA Material: Soro Coletado em: 05/02/2026 Liberado em: 07/02/2026 09:51

HEPATITE C - ANTI-HCV 0,10
 Resultado Não reagente

Valores de Referência:

Não reagente: Inferior a 1,00

Reagente....: Superior ou igual a 1,00

Nota: Conforme disposto na RDC n° 978/ANVISA de 06/06/2025, e atendendo o manual técnico para o Diagnóstico das Hepatites Virais, do Ministério da Saúde

INTERPRETAÇÃO

- AMOSTRA NÃO REAGENTE PARA O ANTICORPO CONTRA O HCV (ANTI-HCV)

O resultado não reagente não exclui a possibilidade de infecção pelo vírus do HCV. Há que se considerar o período da "Janela Imunológica". Em caso de suspeita de infecção pelo HCV, uma nova amostra deverá ser coletada 30 dias após a data da coleta desta amostra para a realização de um novo teste

- AMOSTRA REAGENTE PARA O ANTICORPO CONTRA O HCV (ANTI-HCV)

Somente será considerado resultado definitivamente reagente quando a amostra reagente para HCV em teste de triagem for reagente por um teste confirmatório (PCR)

OBSERVAÇÕES

1) A sensibilidade e especificidade dos exames laboratoriais não correspondem a 100% e, portanto, é possível a ocorrência de resultados falso-positivos, falso-negativos ou mesmo discrepantes entre os diferentes testes realizados para esta análise. 2) A interpretação de qualquer resultado laboratorial requer correlação de dados clínico-epidemiológicos, devendo ser realizada apenas pelo (a) médico (a)

3) A vacina contra a hepatite A faz parte do calendário de vacinação do SUS para crianças de 12 a 23 meses. Além disso, ela está disponível nos Centros de Referência para Imunobiológicos Especiais (CRIE), sendo indicada para as situações previstas em:

<https://www.gov.br/saude/pt-br/assuntos/saude-de-a-a-z/c/calendario-nacional-de-vacinacao>

4) A vacina contra a hepatite B faz parte do calendário de vacinação da criança, e está disponível nas salas de vacinação do Sistema Único de Saúde (SUS) para as situações previstas em: <https://www.gov.br/saude/pt-br/assuntos/saude-de-a-a-z/c/calendario-nacional-de-vacinaca>

Resultado transcrito do Laboratório Diagnósticos do Brasil.

Suzane Naiara dos Santos Duarte
Biomédica
CRBM - 25964