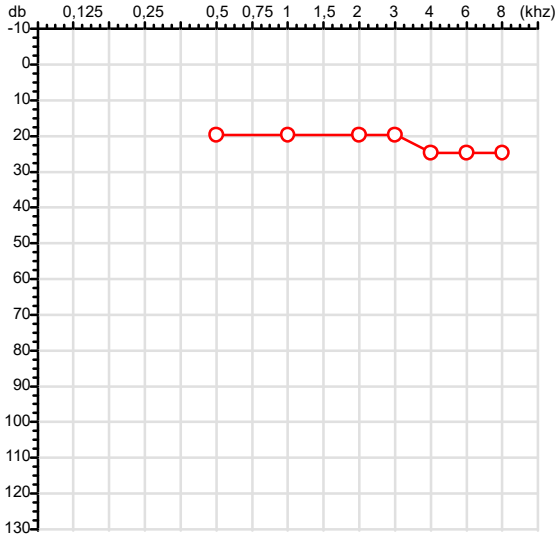


# Exame n.º :798103

CPF :047.933.931-79	Paciente :Gabriel Fernando de Barros Morais	RG :2931658-8/SESP MT
CNPJ :04.352.277/0002-15	Razão :CARNES BOI BRANCO LTDA	
Nascimento :08/10/2003	Idade : 22 anos	
Motivo :Periódico	Setor :EMBALAGEM SECUNDARIA	
Reposou :14h	Função :AJUDANTE DE INDUSTRIA II	
Data do Exame : 05/02/2026		

### Orelha Direita



#### Aérea

Khz	0,25	0,5	1	2	3	4	6	8
OD db	NDG	20	20	20	20	25	25	25

#### Ossea

Khz	0,25	0,5	1	2	3	4	6
OD db	NDG	NDG	NDG	NDG	NDG	NDG	NDG

#### Médias Tritonais

Khz	0,5	1	2	=	3	4	6	=
OD db	20	20	20	20	20	25	25	23

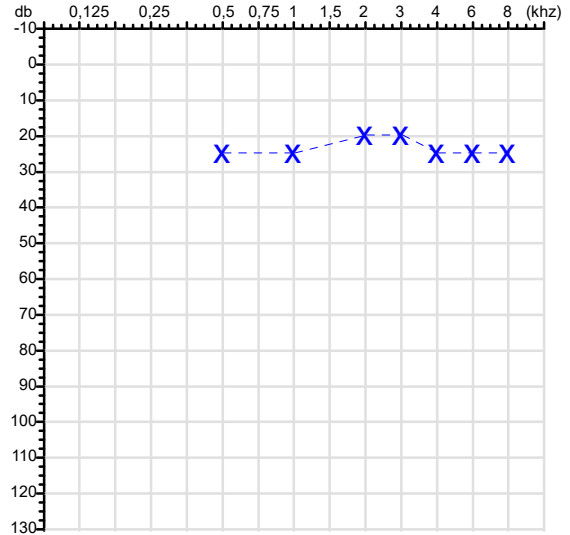
#### Laudo Clínico OD

Audição normal

Classificações: tipo de perda auditiva (Silman e Silvermam - 1997), grau de perda auditiva média 500khz, 1000khz e 2000khz (Lloyd e Kaplan - 1978) e configuração audiométrica (Silman e Silverman - 1997 - adaptada de Carhart, 1945 e Lloyd e Kaplan, 1978)

### Audiometria

### Orelha Esquerda



Khz	0,25	0,5	1	2	3	4	6	8
OE db	NDG	25	25	20	20	25	25	25


Khz	0,25	0,5	1	2	3	4	6
OE db	NDG	NDG	NDG	NDG	NDG	NDG	NDG

Khz	0,5	1	2	=	3	4	6	=
OE db	25	25	20	23	20	25	25	23

#### Laudo Clínico OE

Audição normal

Classificações: tipo de perda auditiva (Silman e Silvermam - 1997), grau de perda auditiva média 500khz, 1000khz e 2000khz (Lloyd e Kaplan - 1978) e configuração audiométrica (Silman e Silverman - 1997 - adaptada de Carhart, 1945 e Lloyd e Kaplan, 1978)



Dr. Erick Augusto Cenedese  
 Médico  
 CRM - MT 16240

Dr. Erick Augusto Cenedese  
 CRM-MT 16240  
 NIS : 14302194355

Assinatura eletrônica :1403D0A0987F027F7BD6B79A83BC0183  
 Para validar a assinatura : <https://sistema.hismet.com.br/validacao.php>

*Gabriel Fernando de Barros Morais*  
 \*\* Assinado por biometria \*\*

Modelo do Audiometro :AS-60 - AUDITEC  
 Última Aferição :12/08/2025

Cod.: 569915	Paciente: <b>Gabriel Fernando de Barros Morais</b>	Sexo: Masculino	Idade: 22 (A)
Atendido em: 05/02/2026	Profissional Solicitante: Dr.(a) Rafael Correa da Costa	Registro Geral: 29316588 CPF: 047.933.931-79	Convênio: Hismet

**PARASITOLÓGICO DE FEZES - EPF**

Material: Fezes Coletado em: 05/02/2026 Método: Faust-Hoffmann, Pons e Janer

**HELMINTOS: Amostra negativa**

**PROTOZOÁRIOS: Amostra negativa**

Valores de Referência:  
Negativo

Histórico de Resultados

HELMINTOS  
PROTOZOÁRIOS

01/02/2022  
**Amostra negativa**  
**Amostra negativa**



Dra. Julia Cristina da Silva  
Biomédica  
**CRBM - 24963**

Cod.: 569915	Paciente: <b>Gabriel Fernando de Barros Morais</b>	Sexo: Masculino	Idade: 22 (A)
Atendido em: 05/02/2026	Profissional Solicitante: Dr.(a) Rafael Correa da Costa	Registro Geral: 29316588 CPF: 047.933.931-79	Convênio: Hismet

## HEMOGRAMA

Método: Automação XNL550 Material: PLASMA EDTA Coletado em: 05/02/2026 Liberado em: 05/02/2026 13:55

### Eritrograma

Valores de Referência

Hemácias em milhões/ mm <sup>3</sup> .....:	<b>5,26</b>	4,30 a 5,70/mm <sup>3</sup>
Hemoglobina em g/dL.....:	<b>14,3</b>	13,5 a 17,5g/dL
Hematócrito em %.....:	<b>41,0</b>	39,0 a 50,0%
Vol. Glob. Média em fl.....:	<b>77,9</b>	80,0 a 95,0fl
Hem. Glob. Média em pg.....:	<b>27,2</b>	26,0 a 34,0pg
C.H. Glob. Média em g/dL.....:	<b>34,9</b>	31,0 a 36,0g/dL
RDW.....:	<b>12,3</b>	11,0 a 15,0%

### Leucograma

Leucócitos.....:	<b>10.050/mm<sup>3</sup></b>	3.500 a 10.000/mm <sup>3</sup>
Neutrófilos.....:	<b>61,1%</b>	<b>6.141/mm<sup>3</sup></b> 50 a 70 2000 a 7000
Blastos.....:	<b>0,0%</b>	<b>0/mm<sup>3</sup></b> 0 0
Promielocitos.....:	<b>0,0%</b>	<b>0/mm<sup>3</sup></b> 0 0
Mielocitos.....:	<b>0,0%</b>	<b>0/mm<sup>3</sup></b> 0 0
Metamielocitos.....:	<b>0,0%</b>	<b>0/mm<sup>3</sup></b> 0 0
Bastões.....:	<b>0,0%</b>	<b>0/mm<sup>3</sup></b> 0 a 6 0 a 600
Segmentados.....:	<b>61,1%</b>	<b>6.141/mm<sup>3</sup></b> 50 a 70 2000 a 7000
Eosinófilos.....:	<b>2,7%</b>	<b>271/mm<sup>3</sup></b> 2 a 4 80 a 600
Basófilos.....:	<b>0,8%</b>	<b>80/mm<sup>3</sup></b> 0 a 2 0 a 200
Linfócitos típicos....:	<b>28,1%</b>	<b>2.824/mm<sup>3</sup></b> 25 a 35 1000 a 3500
Linfócitos atípicos...:	<b>0,0%</b>	<b>0/mm<sup>3</sup></b> 0 0
Monócitos.....:	<b>7,3%</b>	<b>734/mm<sup>3</sup></b> 2 a 10 400 a 1000

### Plaquetas

Plaquetas.....:	<b>263.000/mm<sup>3</sup></b>	150.000 a 450.000/mm <sup>3</sup>
VPM.....:	<b>10,5/fl</b>	6,7 a 10,0fl
Plaquetócrito.....:	<b>0,280%</b>	0,10 a 0,50%
PDW.....:	<b>11,8</b>	15,0 a 17,9%



Dra. Julia Cristina da Silva  
 Biomédica  
**CRBM - 24963**



**Nome:** GABRIEL FERNANDO DE BARROS MORAIS  
**Médico:** HISMET  
**Data:** 05/02/2026  
**Exame:** RX COLUNA LOMBO-SACRA - 3 INCIDENCIAS

**Data Nasc.:** 08/10/2003  
**CRM:** 175069-MT  
**Protocolo:** 1037844  
**Senha:** 600818

### RAIO-X COLUNA LOMBO-SACRA

#### Exame radiográfico evidenciou:

Textura óssea normal.

Corpos vertebrais íntegros e alinhados.

Espaços discais conservados.

**ID: Dentro de padrões de normalidades.**

rbe

**Dr. Raul Bernardo Paniagua Eljach**  
CRM-MT 8230 RQE N° 4157  
Título de Especialista em Radiologia  
e Diagnóstico por Imagem.

Para sua maior comodidade, acesse seu exame pelo site [www.ceico.com.br](http://www.ceico.com.br) com o **Protocolo** e **Senha** disponíveis no cabeçalho do laudo.

Responsável Técnico: Dr. Raul Bernardo P. Eljach CRM 8230-MT  
Inscrição Pessoa Jurídica CRM 437-MT

1/1