



## ATESTADO DE SAÚDE OCUPACIONAL N.º 798155

Médico do Trabalho Coordenador do PCMSO- Dr. Rafael Corrêa da Costa - CRM N.º CRM-MT 8885 RQE 6179 MT

**CNPJ : 47.366.423/0001-93 Fantasia : CERAMICA MT**  
**Razão Social : CERAMICA MT NOVA LTDA**  
**Endereço : R BOA VISTA N.º S/N Complemento :**  
**Cidade / UF : NOSSA SENHORA DO LIVRAMENTO/MT CEP : 78.170-000**

### Funcionário

**Nome :** Everton Silva de Oliveira **Setor:** INDUSTRIA  
**CPF :** 064.898.891-02 **Cargo:** FORNEIRO  
**RG :** / **Nascimento:** 30/03/1998

### Em cumprimento às portarias N.ºS 3214/78,3164/82,12/83, 24/94 E 08/96 NR7 do Ministério do Trabalho e emprego para fins de exame:

Demissional

### Riscos

Cód eSocial	Risco	Agente	Cód eSocial	Risco	Agente
02.01.014	FISICO	CALOR		MECANICO/ACIDENTES	MOVIMENTAÇÃO DE MATERIAIS, QUEDA DO MESMO NIVEL E DIFERENTES NÍVEIS, MAQUINAS E EQUIPAMENTOS COM PROTECAO INADEQUADA
---	QUIMICO	POEIRA		ERGONÓMICO	POSTURAL, POSTURA DE PÉ POR LONGOS PERÍODOS
02.01.001	FISICO	RUÍDO			---

### Exames

Cód. eSocial	Data	Descrição	Cód. eSocial	Data	Descrição
281	05/02/2026	AUDIOMETRIA TONAL	295	05/02/2026	EXAME CLINICO
1057	05/02/2026	ESPIROMETRIA			

### Parecer

Apto

Observações:



*Everton Silva de Oliveira*

**\*\* Assinado por biometria \*\***

5 de fevereiro de 2026

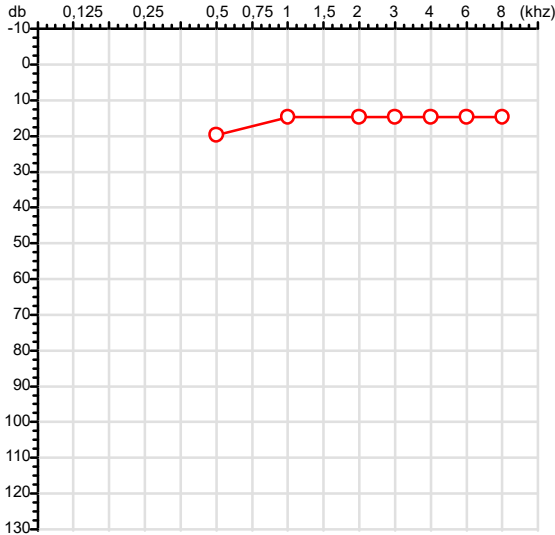
*Dr. Ericki Augusto Cenedese*  
Médico  
CRM - MT 16240

Dr. Ericki Augusto Cenedese  
CRM-MT 16240  
NIS 14302194355

Autenticação Assinatura : d9acffdf75e9521bcd399b544b3bcda9  
Para validar a assinatura : <https://sistema.hismet.com.br/validacao.php>

CPF :064.898.891-02	Paciente :Everton Silva de Oliveira	RG :/
CNPJ :47.366.423/0001-93	Razão :CERAMICA MT NOVA LTDA	
Nascimento :30/03/1998	Idade : 27 anos	
Motivo :Demissional	Setor :INDUSTRIA	
Reposuo :14h	Função :FORNEIRO	
Data do Exame : 05/02/2026		

**Orelha Direita**



**Aérea**

Khz	0,25	0,5	1	2	3	4	6	8
OD db	NDG	20	15	15	15	15	15	15

**Ossea**

Khz	0,25	0,5	1	2	3	4	6
OD db	NDG	NDG	NDG	NDG	NDG	NDG	NDG

**Médias Tritonais**

Khz	0,5	1	2	=	3	4	6	=
OD db	20	15	15	17	15	15	15	15

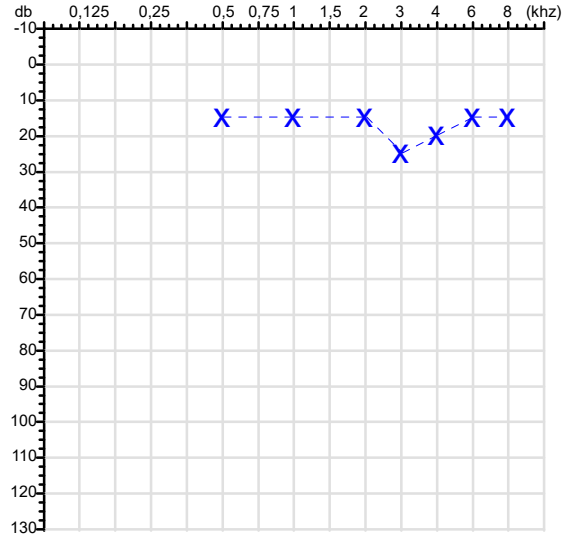
**Laudo Clínico OD**

Audição normal

Classificações: tipo de perda auditiva (Silman e Silvermam - 1997), grau de perda auditiva média 500khz, 1000khz e 2000khz (Lloyd e Kaplan - 1978) e configuração audiométrica (Silman e Silverman - 1997 - adaptada de Carhart, 1945 e Lloyd e Kaplan, 1978)

**Audiometria**

**Orelha Esquerda**



Khz	0,25	0,5	1	2	3	4	6	8
OE db	NDG	15	15	15	25	20	15	15

Khz	0,25	0,5	1	2	3	4	6
OE db	NDG	NDG	NDG	NDG	NDG	NDG	NDG

Khz	0,5	1	2	=	3	4	6	=
OE db	15	15	15	15	25	20	15	20

**Laudo Clínico OE**

Audição normal

Classificações: tipo de perda auditiva (Silman e Silvermam - 1997), grau de perda auditiva média 500khz, 1000khz e 2000khz (Lloyd e Kaplan - 1978) e configuração audiométrica (Silman e Silverman - 1997 - adaptada de Carhart, 1945 e Lloyd e Kaplan, 1978)

Dr. Ericki Augusto Cenedese  
Médico  
CRM - MT 16240

Dr. Ericki Augusto Cenedese  
CRM-MT 16240  
NIS : 14302194355

Assinatura eletrônica :D8EA1C33BE10031D5D710C51B83EA29B  
Para validar a assinatura : <https://sistema.hismet.com.br/validacao.php>

*Everton Silva de Oliveira*

**\*\* Assinado por biometria \*\***

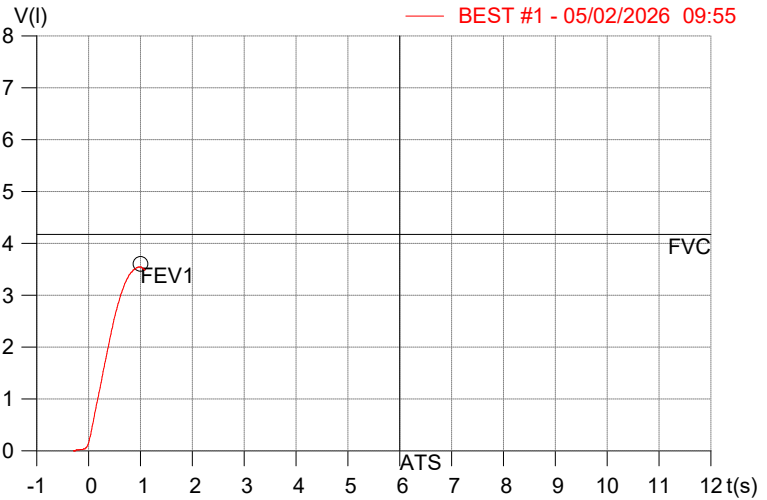
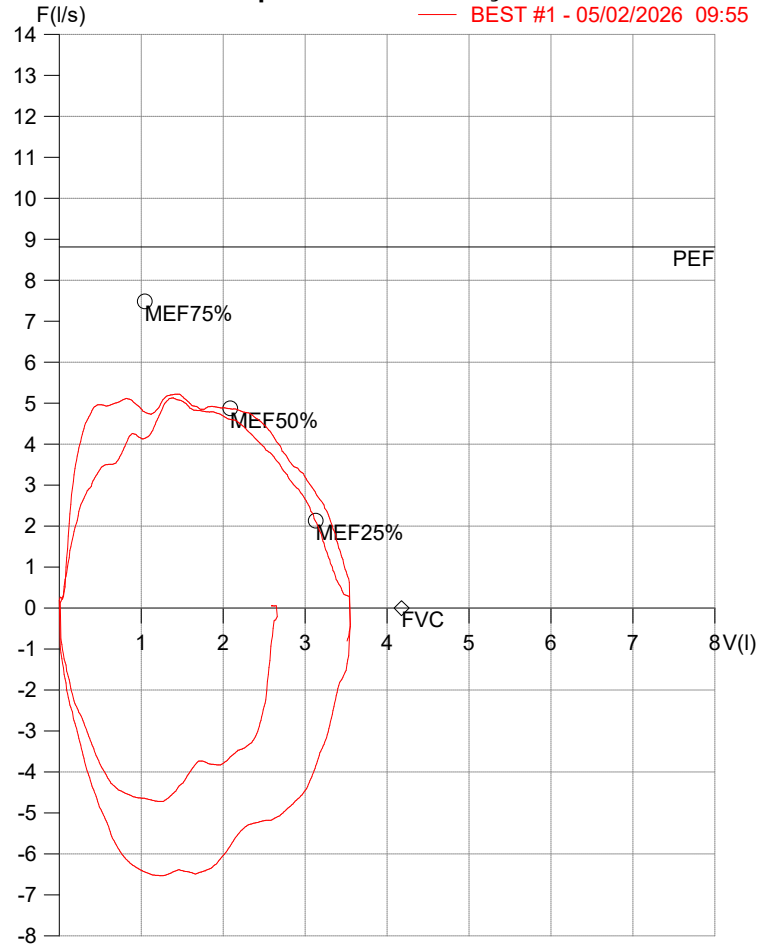
Modelo do Audiometro :AVS500 - VIBRASOM  
Última Aferição :12/08/2025

**HISMET - HIGIENE SEGURANÇA E MEDICINA DO TRABALHO LTDA**  
**AV. GENERAL MELLO, 227. POÇÃO CUIABÁ - MT**  
**TEL.: (65)3321-7051 www.hismet.com.br**

**Data:** 05/02/2026  
**Primeiro Nome:** EVERTON SILVA DE  
**Sobrenome:** OLIVEIRA  
**Altura (cm):** 160.0  
**Peso (kg):** 69.0

**Data de nascimento:** 30/03/1998  
**Sexo :** Macho  
**Descrição:**  
**Empresa:** CERAMICA MT NOVA  
**Fuma:** Sim(10/20)

**Capacidade Vital Forçada**



*Dr. Ericki A. Cenedese*  
 Médico  
 CRM - MT 16240

Parâmetro	UM	Descrição	Prev.	BEST#1	% Prev.
Best FVC	l(btps)	Melhor Capacidade Vital Forçada	4.17	3.56	85.3
FVC	l(btps)	Capacidade Vital Forçada	4.17	3.56	85.3
PEF	l/sec	Pico de Fluxo expiratório	8.81	5.22	59.3
FEF25-75%	l/sec	Fluxo expiratório médio forçado	4.64	4.83	104.0
MEF75%	l/sec	Fluxo Exp Máx @ 25% FVC	7.48	5.08	67.9
MEF50%	l/sec	Fluxo Exp Máx @ 50% FVC	4.88	4.86	99.5
MEF25%	l/sec	Fluxo Exp Máx @ 75% FVC	2.13	4.07	190.5
FET100%	sec	Tempo de Expiração forçada		1.0	
LungAge	years	Idade Pulmonar		141	
PEF <sub>r</sub>	l/min	Pico de Fluxo expiratório (l/min)	528.8	313.3	59.3

**Diagnóstico:**  
 Espirometria normal