



Cod.: 569956	Paciente: <b>Mateus de Souza Pereira</b>	Sexo: Masculino	Idade: 42 (A)
Atendido em: 05/02/2026	Profissional Solicitante: Dr. (a) Rafael Correa da Costa	Cadastro de Pessoas Físicas: CPF: 01238386148	Convênio: Hismet

### ACIDO HIPURICO - URINA FINAL JORNADA 0,23 g/g de creatinina

Método: CROMATOGRAFIA LIQUIDA - HPLC Material: urina pos jornada de trabalho Coletado em: 05/02/2026 Liberado em: 10/02/2026 08:49

#### Valores de Referência:

Exposição ao Tolueno NR-7 (2018)

VR: Até 1,50 g/g de creatinina

IBMP: Até 2,50 g/g de creatinina

\*VR Valor de Referência da Normalidade.

\*IBMP Índice Biológico Máximo Permitido.

\* A NR-7(2018), não estabelece valores de IBMP para Início de Jornada.

Na ultima atualização da NR-7(2022), o Ácido Hipúrico não está entre os indicadores recomendados para avaliação da exposição ao Tolueno.

"Metodologia desenvolvida e validada in house seguindo protocolos de validação nacionais e internacionais."

Nota: \*ATENÇÃO PARA NOVOS VALORES DE REFERÊNCIA A PARTIR DE 30/05/202

Resultado transcrito do Laboratório Diagnósticos do Brasil.

#### Histórico de Resultados

**0,22 g/g de creatinina**

04/02/2025

Dra. Julia Cristina da Silva  
Biomédica  
CRBM - 24963

A interpretação de qualquer teste com finalidade diagnóstica ou prognóstica depende de avaliação conjunta dos dados clínicos e da história médica do paciente.

Responsável Técnico: Bruno Bini Napoleão - CREM 2121

Endereço: Av. General Vale, 350, Bandeirantes.

Telefone: 65-99295 3662

CNES: 3055612



Cod.: 569956	Paciente: <b>Mateus de Souza Pereira</b>	Sexo: Masculino	Idade: 42 (A)
Atendido em: 05/02/2026	Profissional Solicitante: Dr. (a) Rafael Correa da Costa	Cadastro de Pessoas Físicas: CPF: 01238386148	Convênio: Hismet

**ACIDO METIL HIPURICO - URINA INICIO JOR- 0,02 g/g de creatinina**  
**NADA**

Método: CROMATOGRAFIA LIQUIDA - HPLC Material: Urina do inicio da jornada de trabalho Coletado em: 05/02/2026  
 Liberado em: 10/02/2026 08:49

Valores de Referência:

\* A NR-7 não estabelece valores especificos de IBE/EE para Início de Jornada.

"Metodologia desenvolvida e validada in house seguindo protocolos de validação nacionais e internacionais."

Nota: \*ATENÇÃO PARA NOVOS VALORES DE REFERÊNCIA A PARTIR DE 28/12/202  
 Resultado transcrito do Laboratório Diagnósticos do Brasil.

Histórico de Resultados

**Inferior a 0,01 g/g de creatinina**

04/02/2025

Dra. Julia Cristina da Silva  
 Biomédica  
**CRBM - 24963**

A interpretação de qualquer teste com finalidade diagnóstica ou prognóstica depende de avaliação conjunta dos dados clínicos e da história médica do paciente.

Responsável Técnico: Bruno Bini Napoleão - CREM 2121

Endereço: Av. General Vale, 350, Bandeirantes.

Telefone: 65-99295 3662

CNES: 3055612



## ATESTADO DE ACUIDADE VISUAL

CNPJ : 11392754000150 Fantasia : SEBO VARZEA GRANDE IND. E COM. DE PRODUTOS ANIMAIS  
Razão Social : SEBO VARZEA GRANDE INDUSTRIA E COMERCIO DE PRODUTOS ANIMAIS LTDA  
Endereço : AV JOAO DE DEUS BULHOES N.º S/N Complemento :  
Cidade / UF : VÁRZEA GRANDE / MT CEP : 78168000

### Funcionário

Nome : Mateus de Souza Pereira Setor: MANUTENCAO MECANICA  
CPF : 01238386148 Cargo: MECANICO DE MANUTENCAO I  
RG : / Nascimento: 17/01/1984

### Ficha de Acuidade Visual

#### Longe

Método de avaliação : Escala Optométrica de Snellen

##### SEM CORREÇÃO

OD: 20/10

OE: 20/10

##### COM CORREÇÃO

OD: /

OE: /

#### Perto

Método de avaliação : Tabela de Jaeger

CORREÇÃO : NÃO

RESULTADO OLHO DIREITO : J1

RESULTADO OLHO ESQUERDO : J1

#### Teste Cromático

Visão Cromatica: NORMAL

Usa lente/óculos: Não

Resultado: NORMAL

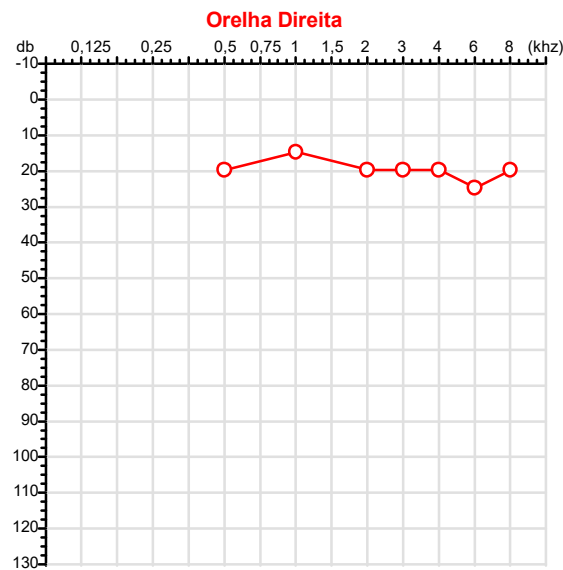
Cuiabá 5 de fevereiro de 2026

Dr. João Batista de Almeida  
Médico  
CRM-MT 15709

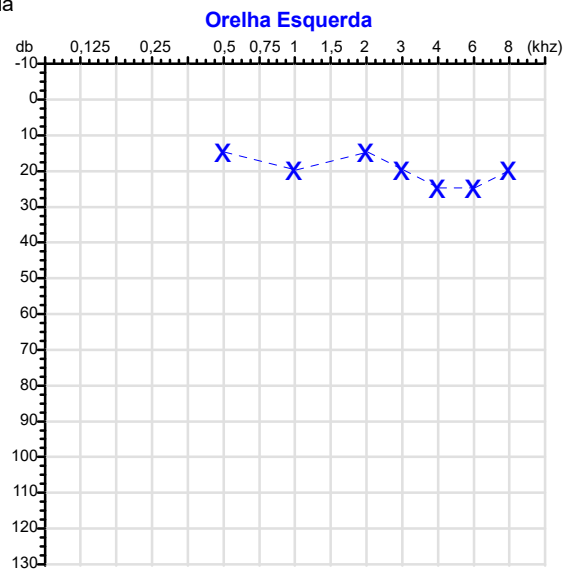
Dr. João Batista de Almeida Junior  
CRM-MT 15709  
NIS 269.85078.64-6

Autenticação Assinatura :402C144931CA5E8575414EA15BC7EA2D  
Para validar a assinatura : <https://sistema.hismet.com.br/validacao.php>

CPF :012.383.861-48	Paciente :Mateus de Souza Pereira	RG :/
CNPJ : 11.392.754/0001-50	Razão :SEBO VARZEA GRANDE INDUSTRIA E COMERCIO DE PRODUTOS ANIMAIS LTDA	
Nascimento :17/01/1984	Idade : 42 anos	
Motivo :Periódico	Setor :MANUTENCAO MECANICA	
Reposuo :14h	Função :MECANICO DE MANUTENCAO I	
Data do Exame : 05/02/2026		



Audiometria



**Aérea**

Khz	0,25	0,5	1	2	3	4	6	8
OD db	NDG	20	15	20	20	20	25	20

Khz	0,25	0,5	1	2	3	4	6	8
OE db	NDG	15	20	15	20	25	25	20

**Ossea**

Khz	0,25	0,5	1	2	3	4	6
OD db	NDG	NDG	NDG	NDG	NDG	NDG	NDG

Khz	0,25	0,5	1	2	3	4	6
OE db	NDG	NDG	NDG	NDG	NDG	NDG	NDG

**Médias Tritonais**

Khz	0,5	1	2	=	3	4	6	=
OD db	20	15	20	18	20	20	25	22

Khz	0,5	1	2	=	3	4	6	=
OE db	15	20	15	17	20	25	25	23

**Laudo Clínico OD**

Audição normal

**Laudo Clínico OE**

Audição normal

Classificações: tipo de perda auditiva (Silman e Silvermam - 1997), grau de perda auditiva média 500khz, 1000khz e 2000khz (Lloyd e Kaplan - 1978) e configuração audiométrica (Silman e Silverman - 1997 - adaptada de Carhart, 1945 e Lloyd e Kaplan, 1978)

Classificações: tipo de perda auditiva (Silman e Silvermam - 1997), grau de perda auditiva média 500khz, 1000khz e 2000khz (Lloyd e Kaplan - 1978) e configuração audiométrica (Silman e Silverman - 1997 - adaptada de Carhart, 1945 e Lloyd e Kaplan, 1978)

*Emanuel Sempio*  
Fonoaudiólogo  
Audiologia Clínica e Ocupacional  
CRFa 5-5297-8

Emanuel Sempio  
Fonoaudiólogo  
CRFa 5 - 5297 - 8

Assinatura eletrônica :55EED46AAD195B1FC191BF220138B6D8  
Para validar a assinatura : <https://sistema.hismet.com.br/validacao.php>

*Mateus de Souza Pereira*

\*\* Assinado por biometria \*\*

Modelo do Audiometro :AVS500 - VIBRASOM  
Última Aferição :12/08/2025

Cod.: 569956	Paciente: <b>Mateus de Souza Pereira</b>	Sexo: Masculino	Idade: 42 (A)
Atendido em: 05/02/2026	Professional Solicitante: Dr.(a) Rafael Correa da Costa	Cadastro de Pessoas Físicas: CPF: 01238386148	Convênio: Hismet

## CREATININA

**0,9 mg/dL**

Método: Cinético Colorimétrico Material: Soro Coletado em: 05/02/2026 Liberado em: 05/02/2026 14:11

Valores de Referência:

0,4 a 1,4 mg/dL

Histórico de Resultados

**1,0 mg/dL**

04/02/2025



Assinado Digitalmente

Dra. Julia Cristina da Silva  
Biomédica  
**CRBM - 24963**

A interpretação de qualquer teste com finalidade diagnóstica ou prognóstica depende de avaliação conjunta dos dados clínicos e da história médica do paciente.

Responsável Técnico: Bruno Bini Napoleão - CRBM 2121

Endereço: Av. General Vale,350, Bandeirantes.  
Telefone:65-99295 3662

Protocolo:26020510503548

Data:05/02/2026

Paciente:MATEUS DE SOUZA PEREIRA

Nasc.:17/01/1984 RG :-

CPF:01238386148

Exame :ELETROCARDIOGRAMA ECG

### Resultado

FC = 53BPM (VARIA DE DE 50 A 100BPM, DE ACORDO COM AS ÚLTIMAS DIRETRIZES DE ECG DA SBC).

P-R = 0,12S (NORMAL = 0,10 A 0,20S), P SINUSAL (ONDA P SINUSAL SE POSITIVA E, D1, D2, D3, AVF).

QRS = 0,08S (NORMAL = 0,07 A 0,11S) OBS: Q PATOLÓGICA SE AMPLITUDE FOR PELO MENOS 25% DA ONDA R.

RITMO SINUSAL.

SÂQRS = +60° (NORMAL = 0 A 90°, ALGUNS AUTORES CONSIDERAM NORMAL = -30 A +110°).

Impressão diagnóstica

DENTRO DOS PARÂMETROS NORMAIS.

DRA. JAMILA LEITE XAVIER

Cardiologista CRM MT 6422 RQE 4016 MT

*Dr.ª Jamila L. Xavier*

55002966729637741824839

CRM-MT 6422

v1.0 Chave:<http://sistema.imaggi.com.br/validar.php?chave=830937295002966729637741824839>

AV. GENERAL MELLO, 227 - POÇÃO - CEP 78015-300 - CUIABÁ - MT

FONE: (65) 3055-2051 - [IMAGGI@IMAGGI.COM.BR](mailto:IMAGGI@IMAGGI.COM.BR)



Protocolo:26020511012648

Data:05/02/2026

Paciente:MATEUS DE SOUZA PEREIRA

Nasc.:17/01/1984 RG :-

CPF:01238386148

Exame :ELETROENCEFALOGRAMA CLINICO

### Resultado

A ATIVIDADE ELÉTRICA CEREBRAL DE REPOUSO MOSTROU-SE SIMÉTRICA ENTRE ÁREAS HOMÓLOGAS, ORGANIZADA, CONSTITUÍDA POR UM RITMO ALFA DOMINANTE, 09-10HZ DE MÉDIA AMPLITUDE, COM PREDOMÍNIO NAS REGIÕES POSTERIO.  
AUSÊNCIA DE ATIVIDADE EPILEPTIFORME.  
DURANTE TODO O DECORRER DO EXAME, MESMO COM A ATIVAÇÃO PELA HIPERPNÉIA, NÃO FORAM REGISTRADOS GRAFOELEMENTOS PATOLÓGICOS.  
ELETROENCEFALOGRAMA DIGITAL, REALIZADO DURANTE VIGÍLIA, EM CONDIÇÕES TÉCNICAS SATISFATÓRIAS.

Impressão diagnóstica

DENTRO DOS PARÂMETROS NORMAIS.

---

DR. CESAR ANDROLAGE  
Neurologista CRM 7432 MT RQE 4011 MT  
CRM: MT 7432

v1.0 Chave:<http://sistema.imaggi.com.br/validar.php?chave=486441005289975036056966045932>

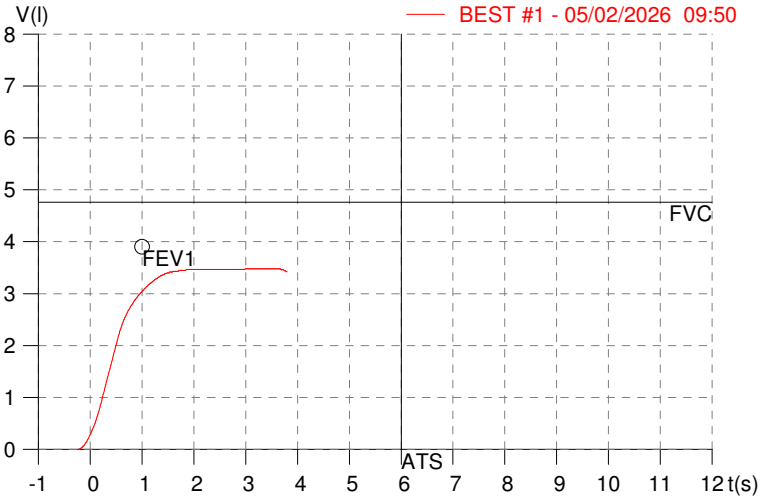
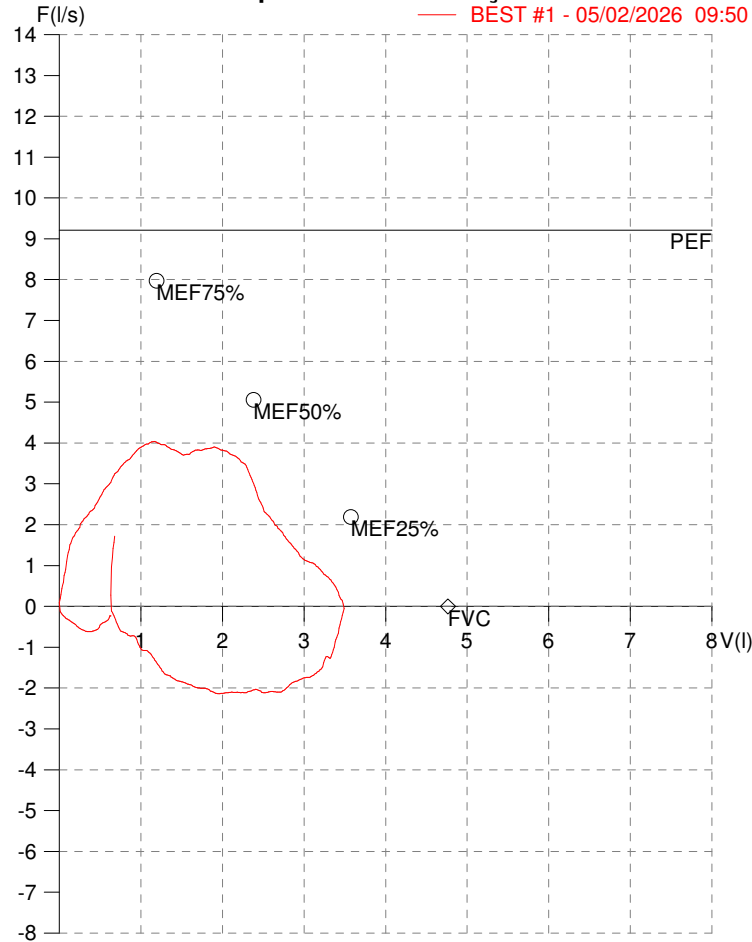


**HISMET - MEDICINA DO TRABALHO**  
**AV. GENERAL MELLO, 227. POÇÃO. CUIABÁ MT**  
**Tel. (65)3321-7051**

**ID:** 788157  
**Primeiro Nome:** MATEUS DE SOUZA PERE  
**Sobrenome:**  
**Data:** 05/02/2026

**Data de nascimento:** 17/01/1984  
**Sexo :** Macho  
**Peso (kg):** 73.0  
**Altura (cm):** 177.0

**Capacidade Vital Forçada**



Parâmetro	UM	Descrição	Prev.	BEST#1	% Prev.
Best FVC	l(btps)	Melhor Capacidade Vital Forçada	4.76	3.50	73.5
FVC	l(btps)	Capacidade Vital Forçada	4.76	3.50	73.5
FEV1	l(btps)	Volume Exp Forçada em 1 seg	3.90	3.04	78.0
PEF	l/sec	Pico de Fluxo expiratório	9.21	4.04	43.8
PIF	l/sec	Pico de Fluxo Inspiratório		2.14	
FEV1/FVC%	%	FEV1 em % da FVC	79.6	87.0	109.2
FEF25-75%	l/sec	Fluxo expiratório médio forçado	4.33	3.47	80.2
MEF75%	l/sec	Fluxo Exp Máx @ 25% FVC	7.98	3.60	45.1
MEF50%	l/sec	Fluxo Exp Máx @ 50% FVC	5.06	3.82	75.5
MEF25%	l/sec	Fluxo Exp Máx @ 75% FVC	2.19	2.06	94.3
FET100%	sec	Tempo de Expiração forçada		3.0	
PEFr	l/min	Pico de Fluxo expiratório (l/min)	552.7	242.3	43.8

**Diagnóstico:**

Anormalidade moderada

Impresso 05/02/2026

Cod.: 569956	Paciente: <b>Mateus de Souza Pereira</b>	Sexo: Masculino	Idade: 42 (A)
Atendido em: 05/02/2026	Profissional Solicitante: Dr.(a) Rafael Correa da Costa	Cadastro de Pessoas Físicas: CPF: 01238386148	Convênio: Hismet

## GLICOSE EM JEJUM

**95 mg/dL**

Método: Enzimático Colorimétrico Material: Soro Coletado em: 05/02/2026 Liberado em: 05/02/2026 14:11

Valores de Referência:

70 a 99 mg/dL

Histórico de Resultados

**78 mg/dL**

04/02/2025



Assinado Digitalmente

Dra. Julia Cristina da Silva  
Biomédica  
**CRBM - 24963**

A interpretação de qualquer teste com finalidade diagnóstica ou prognóstica depende de avaliação conjunta dos dados clínicos e da história médica do paciente.

Responsável Técnico: Bruno Bini Napoleão - CRBM 2121

Endereço: Av. General Vale,350, Bandeirantes.  
Telefone:65-99295 3662

Cod.: 569956	Paciente: <b>Mateus de Souza Pereira</b>	Sexo: Masculino	Idade: 42 (A)
Atendido em: 05/02/2026	Profissional Solicitante: Dr.(a) Rafael Correa da Costa	Cadastro de Pessoas Físicas: CPF: 01238386148	Convênio: Hismet

## HEMOGRAMA

Método: Automação XNL550 Material: PLASMA EDTA Coletado em: 05/02/2026 Liberado em: 05/02/2026 14:18

### Eritrograma

		Valores de Referência
Hemácias em milhões/ mm <sup>3</sup> .....:	<b>4,66</b>	4,30 a 5,70/mm <sup>3</sup>
Hemoglobina em g/dL.....:	<b>14,2</b>	13,5 a 17,5g/dL
Hematócrito em %.....:	<b>39,8</b>	39,0 a 50,0%
Vol. Glob. Média em fl.....:	<b>85,4</b>	80,0 a 95,0fl
Hem. Glob. Média em pg.....:	<b>30,5</b>	26,0 a 34,0pg
C.H. Glob. Média em g/dL.....:	<b>35,7</b>	31,0 a 36,0g/dL
RDW.....:	<b>12,9</b>	11,0 a 15,0%

### Leucograma

Leucócitos.....:	<b>5.530/mm<sup>3</sup></b>		3.500 a 10.000/mm <sup>3</sup>
Neutrófilos.....:	<b>71,8%</b>	<b>3.971/mm<sup>3</sup></b>	50 a 70 2000 a 7000
Blastos.....:	<b>0,0%</b>	<b>0/mm<sup>3</sup></b>	0 0
Promielocitos.....:	<b>0,0%</b>	<b>0/mm<sup>3</sup></b>	0 0
Mielocitos.....:	<b>0,0%</b>	<b>0/mm<sup>3</sup></b>	0 0
Metamielocitos.....:	<b>0,0%</b>	<b>0/mm<sup>3</sup></b>	0 0
Bastões.....:	<b>0,0%</b>	<b>0/mm<sup>3</sup></b>	0 a 6 0 a 600
Segmentados.....:	<b>71,8%</b>	<b>3.971/mm<sup>3</sup></b>	50 a 70 2000 a 7000
Eosinófilos.....:	<b>0,7%</b>	<b>39/mm<sup>3</sup></b>	2 a 4 80 a 600
Basófilos.....:	<b>0,9%</b>	<b>50/mm<sup>3</sup></b>	0 a 2 0 a 200
Linfócitos típicos.....:	<b>18,1%</b>	<b>1.001/mm<sup>3</sup></b>	25 a 35 1000 a 3500
Linfócitos atípicos.....:	<b>0,0%</b>	<b>0/mm<sup>3</sup></b>	0 0
Monócitos.....:	<b>8,5%</b>	<b>470/mm<sup>3</sup></b>	2 a 10 400 a 1000

### Plaquetas

Plaquetas.....:	<b>220.000/mm<sup>3</sup></b>	150.000 a 450.000/mm <sup>3</sup>
VPM.....:	<b>12,1/fl</b>	6,7 a 10,0fl
Plaquetócrito.....:	<b>0,270%</b>	0,10 a 0,50%
PDW.....:	<b>15,3</b>	15,0 a 17,9%



Assinado Digitalmente



Dra. Julia Cristina da Silva  
Biomédica  
CRBM - 24963

A interpretação de qualquer teste com finalidade diagnóstica ou prognóstica depende de avaliação conjunta dos dados clínicos e da história médica do paciente.

Responsável Técnico: Bruno Bini Napoleão - CRBM 2121

Endereço: Av. General Vale,350, Bandeirantes.  
Telefone:65-99295 3662

Protocolo:26020510562247

Data:05/02/2026

Paciente:MATEUS DE SOUZA PEREIRA


Nasc.:17/01/1984 RG :-

CPF:01238386148

Exame :RX COLUNA LOMBO SACRA AP / PERFIL

### Resultado

CORPOS VERTEBRAIS VISUALIZADOS COM MORFOLOGIA E TEXTURA HABITUAIS.  
APÓFISES ESPINHOSAS, TRANSVERSAS E PEDÍCULOS SEM ANORMALIDADES.  
TRANSIÇÃO LOMBOSSACRA DE ASPECTO NORMAL.  
AUSÊNCIA DE ASSIMETRIAS EVIDENTES OU ESCOLIOSE DA COLUNA.  
LINHA DE PESO PROJETADO ANTERIOR A BASE DO SACRO.  
REDUÇÃO DO ESPAÇO DISCAL NO NÍVEL L5-S1.  
DEMAIS ESPAÇOS DISCAIS DENTRO DOS LIMITES DA NORMALIDADE.



---

Dr. Leandro M. Colmanetti

Médico Radiologista CRM 5995 MT RQE 4585 MT

v1.0 Chave:<http://sistema.imaggi.com.br/validar.php?chave=894277794679832457696402659697>





**ATENDIMENTO CLÍNICO  
EXAME N.º 798157**

**Paciente**

Nome : MATEUS DE SOUZA PEREIRA

CPF : 01238386148

RG : /

Cargo : MECANICO DE MANUTENCAO I

Nascimento : 17/01/1984

**AVALIAÇÃO PSICOLÓGICA**

**I.DESCRICÃO DE DEMANDA**

A presente avaliação teve por objetivo cumprir o regimento do processo periódico com uso de uma entrevista, um teste psicométrico e o questionário SRQ 20. \_\_\_\_\_

**II.PROCEDIMENTO**

Para atender a demanda proposta foi realizada a aplicação do teste AC, que é considerado um teste que avalia a atenção concentrada e o formulário SRQ 20, sendo um instrumento de rastreamento psiquiátrico composto por vinte itens. \_\_\_\_\_

**III.ANÁLISE**

No geral obteve-se um resultado bom, obtendo percentil 30, o que representa um processo atencional médio, perante os sujeitos de sua mesma faixa etária e população. No questionário de rastreamento de transtornos mentais, o sujeito relatou não apresentar sintomas. Com estado mental aparentemente conservado. \_\_\_\_\_

**IV.CONCLUSÃO**

Em relação aos dados apresentados e analisados, mais as observações, há indícios de que o sujeito tem condições de exercer sua função. \_\_\_\_\_

**V. PRAZO DE VALIDADE DA AVALIAÇÃO**

Considerando que a personalidade é dinâmica e multideterminada, esta avaliação será válida para o presente momento.

Cuiabá-MT, 05 de fevereiro de 2026



Como validar o documento pelo ITI:  
Leia o qr-code e siga as instruções na página que será aberta.



Cod.: 569956	Paciente: <b>Mateus de Souza Pereira</b>	Sexo: Masculino	Idade: 42 (A)
Atendido em: 05/02/2026	Profissional Solicitante: Dr.(a) Rafael Correa da Costa	Cadastro de Pessoas Físicas: CPF: 01238386148	Convênio: Hismet

**ASPARTATO AMINO TRANSFERASE - TGO** **19 U/L**

Método: Teste cinético Material: Soro Coletado em: 05/02/2026 Liberado em: 05/02/2026 14:11

Valores de Referência:

Mulheres: <31 U/L

Homens: <37 U/L

Histórico de Resultados

**12 U/L**

04/02/2025



Assinado Digitalmente

Dra. Julia Cristina da Silva  
Biomédica  
**CRBM - 24963**

A interpretação de qualquer teste com finalidade diagnóstica ou prognóstica depende de avaliação conjunta dos dados clínicos e da história médica do paciente.

Responsável Técnico: Bruno Bini Napoleão - CRBM 2121

Endereço: Av. General Vale,350, Bandeirantes.  
Telefone:65-99295 3662

Cod.: 569956	Paciente: <b>Mateus de Souza Pereira</b>	Sexo: Masculino	Idade: 42 (A)
Atendido em: 05/02/2026	Profissional Solicitante: Dr.(a) Rafael Correa da Costa	Cadastro de Pessoas Físicas: CPF: 01238386148	Convênio: Hismet

## ALANINA AMINOTRANSFERASE - TGP

17 U/L

Método: Teste Cinético Material: Soro Coletado em: 05/02/2026 Liberado em: 05/02/2026 14:11

Valores de Referência:

Homens: <42 U/L

Mulheres: <32 U/L

Histórico de Resultados

**20 U/L**

04/02/2025



Assinado Digitalmente

Dra. Julia Cristina da Silva  
Biomédica  
**CRBM - 24963**

A interpretação de qualquer teste com finalidade diagnóstica ou prognóstica depende de avaliação conjunta dos dados clínicos e da história médica do paciente.

Responsável Técnico: Bruno Bini Napoleão - CRBM 2121

Endereço: Av. General Vale,350, Bandeirantes.  
Telefone:65-99295 3662