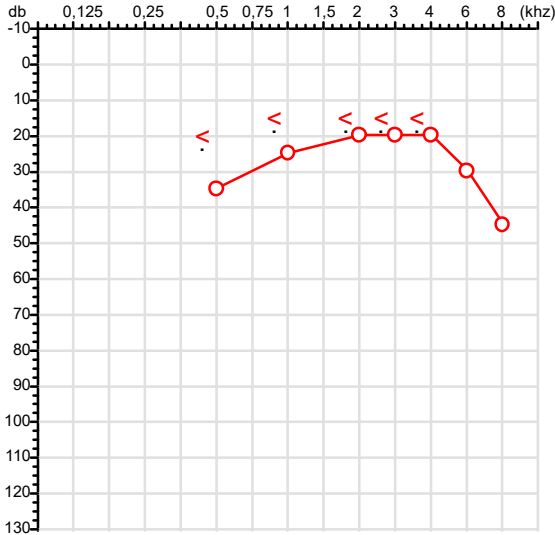


CPF :705.700.871-63	Paciente :Antonio Carlos da Silva	RG :/
CNPJ :47.366.423/0001-93	Razão :CERAMICA MT NOVA LTDA	
Nascimento :06/09/1976	Idade : 49 anos	
Motivo :Demissional	Setor :INDUSTRIA	
Reposuo :14h	Função :AUXILIAR DE PRODUCAO	
Data do Exame : 05/02/2026		

Orelha Direita



Aérea

Khz	0,25	0,5	1	2	3	4	6	8
OD db	NDG	35	25	20	20	20	30	45

Ossea

Khz	0,25	0,5	1	2	3	4	6
OD db	NDG	20	15	15	15	15	NDG

Médias Tritonais

Khz	0,5	1	2	=	3	4	6	=
OD db	35	25	20	27	20	20	30	23

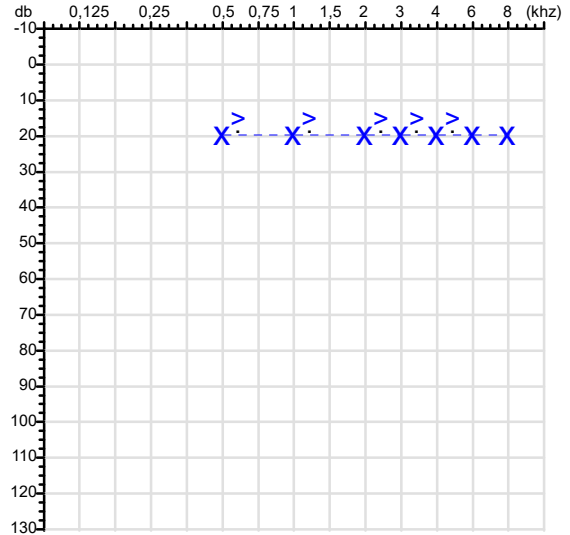
Laudo Clínico OD

Perda auditiva mista de grau leve

Classificações: tipo de perda auditiva (Silman e Silvermam - 1997), grau de perda auditiva média 500khz, 1000khz e 2000khz (Lloyd e Kaplan - 1978) e configuração audiométrica (Silman e Silverman - 1997 - adaptada de Carhart, 1945 e Lloyd e Kaplan, 1978)

Audiometria

Orelha Esquerda



Khz	0,25	0,5	1	2	3	4	6	8
OE db	NDG	20	20	20	20	20	20	20

Khz	0,25	0,5	1	2	3	4	6
OE db	NDG	15	15	15	15	15	NDG

Khz	0,5	1	2	=	3	4	6	=
OE db	20	20	20	20	20	20	20	20

Laudo Clínico OE

Audição normal

Classificações: tipo de perda auditiva (Silman e Silvermam - 1997), grau de perda auditiva média 500khz, 1000khz e 2000khz (Lloyd e Kaplan - 1978) e configuração audiométrica (Silman e Silverman - 1997 - adaptada de Carhart, 1945 e Lloyd e Kaplan, 1978)

Dr. Ericki Augusto Cenedese
Médico
CRM - MT 16240

Dr. Ericki Augusto Cenedese
CRM-MT 16240
NIS : 14302194355

Assinatura eletrônica :422A9E068C4C6FE4FFA1DFC554228D57
Para validar a assinatura : <https://sistema.hismet.com.br/validacao.php>

Antonio Carlos da Silva

**** Assinado por biometria ****

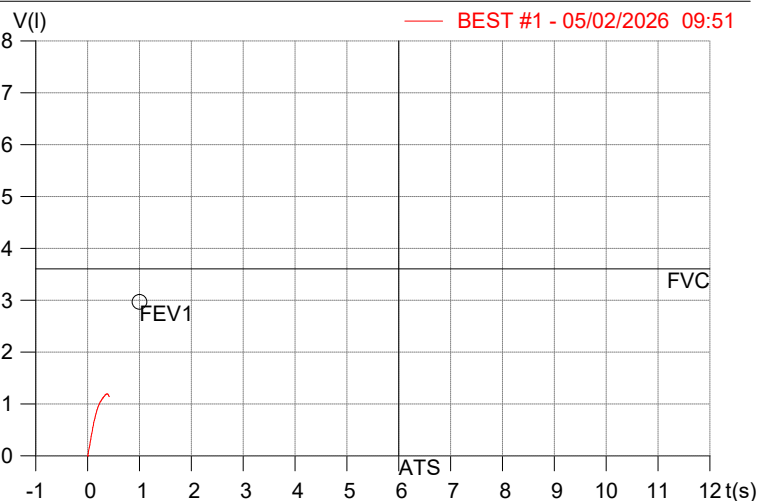
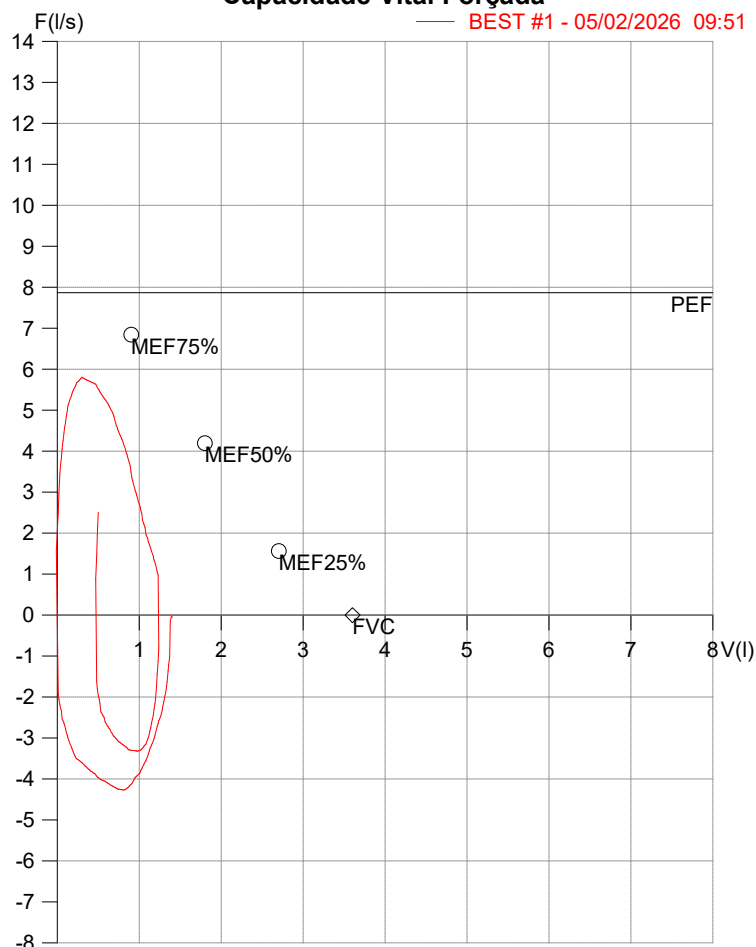
Modelo do Audiometro :AVS500 - VIBRASOM
Última Aferição :12/08/2025

HISMET - HIGIENE SEGURANÇA E MEDICINA DO TRABALHO LTDA
AV. GENERAL MELLO, 227. POÇÃO CUIABÁ - MT
TEL.: (65)3321-7051 www.hismet.com.br

Data: 05/02/2026
Primeiro Nome: ANTONIO CARLOS
Sobrenome: DA SILVA
Altura (cm): 160.0
Peso (kg): 85.0

Data de nascimento: 06/09/1976
Sexo : Macho
Descrição:
Empresa: CERAMICA MT NOVA LTD
Fuma: Não

Capacidade Vital Forçada



Parâmetro	UM	Descrição	Prev.	BEST#1	% Prev.
Best FVC	l(btps)	Melhor Capacidade Vital Forçada	3.60	1.26	35.0
FVC	l(btps)	Capacidade Vital Forçada	3.60	1.26	35.0
PEF	l/sec	Pico de Fluxo expiratório	7.87	5.80	73.7
PIF	l/sec	Pico de Fluxo Inspiratório		3.32	
FEF25-75%	l/sec	Fluxo expiratório médio forçado	3.70	4.85	131.1
MEF75%	l/sec	Fluxo Exp Máx @ 25% FVC	6.85	5.80	84.7
MEF50%	l/sec	Fluxo Exp Máx @ 50% FVC	4.20	5.15	122.7
MEF25%	l/sec	Fluxo Exp Máx @ 75% FVC	1.56	3.34	214.1
FET100%	sec	Tempo de Expiração forçada		0.4	
PEFr	l/min	Pico de Fluxo expiratório (l/min)	472.0	348.1	73.7

Diagnóstico:
 Espirometria normal



Nome: ANTONIO CARLOS DA SILVA
Médico: HISMET
Data: 05/02/2026
Exame: RX COLUNA LOMBO-SACRA - 3 INCIDENCIAS

Data Nasc.: 06/09/1976
CRM: 175069-MT
Protocolo: 1037930
Senha: 645351

RAIO-X COLUNA LOMBO-SACRA

Exame radiográfico evidenciou:

- Textura óssea normal.
- Alterações degenerativas com osteófitos nas margens de corpos vertebrais.
- Redução dos espaços discais.

rbe



Dr. Raul Bernardo Paniagua Eljach
CRM-MT 8230 RQE N° 4157
Título de Especialista em Radiologia
e Diagnóstico por Imagem.

Para sua maior comodidade, acesse seu exame pelo site www.ceico.com.br com o **Protocolo** e **Senha** disponíveis no cabeçalho do laudo.

Responsável Técnico: Dr. Raul Bernardo P. Eljach CRM 8230-MT
Inscrição Pessoa Jurídica CRM 437-MT