



Cod.: 569971	Paciente: Adimilson Higino Moreira	Sexo: Masculino	Idade: 50 (A)
Atendido em: 05/02/2026	Profissional Solicitante: Dr.(a) Rafael Correa da Costa	Cadastro de Pessoas Físicas: CPF: 92928200100	Convênio: Hismet

ACIDO MANDELICO - URINA INICIO JORNADA Inferior a 0,05 g/g de creatinina

Método: CROMATOGRAFIA LIQUIDA - HPLC Material: Urina pré-jornada de trabalho Coletado em: 05/02/2026 Liberado em: 10/02/2026 08:49

Valores de Referência:

* A NR-7 (2018), não estabelece valores de IBMP para Início de Jornada.

*IBMP: Índice Biológico Máximo Permitido (NR7 2018).

Na ultima atualização da NR-7 (2022), o Ácido Mandélico não está, individualmente, entre os indicadores recomendados para avaliação da exposição ao Estireno.

"Metodologia desenvolvida e validada in house seguindo protocolos de validação nacionais e internacionais."

Nota: *ATENÇÃO PARA NOVOS VALORES DE REFERÊNCIA A PARTIR DE 30/05/202 Resultado transcrito do Laboratório Diagnósticos do Brasil.

Dra. Julia Cristina da Silva
Biomédica
CRBM - 24963

A interpretação de qualquer teste com finalidade diagnóstica ou prognóstica depende de avaliação conjunta dos dados clínicos e da história médica do paciente.

Responsável Técnico: Bruno Bini Napoleão - CREM 2121

Endereço: Av. General Vale, 350, Bandeirantes.

Telefone: 65-99295 3662

CNES: 3055612



Cod.: 569971	Paciente: Adimilson Higinio Moreira	Sexo: Masculino	Idade: 50 (A)
Atendido em: 05/02/2026	Profissional Solicitante: Dr. (a) Rafael Correa da Costa	Cadastro de Pessoas Físicas: CPF: 92928200100	Convênio: Hismet

ACIDO METIL HIPURICO - URINA INICIO JOR- 0,01 g/g de creatinina
NADA

Método: CROMATOGRAFIA LIQUIDA - HPLC Material: Urina do início da jornada de trabalho Coletado em: 05/02/2026
 Liberado em: 10/02/2026 08:49

Valores de Referência:

* A NR-7 não estabelece valores específicos de IBE/EE para Início de Jornada.

"Metodologia desenvolvida e validada in house seguindo protocolos de validação nacionais e internacionais."

Nota: *ATENÇÃO PARA NOVOS VALORES DE REFERÊNCIA A PARTIR DE 28/12/202
 Resultado transcrito do Laboratório Diagnósticos do Brasil.

Dra. Julia Cristina da Silva
 Biomédica
 CRBM - 24963

A interpretação de qualquer teste com finalidade diagnóstica ou prognóstica depende de avaliação conjunta dos dados clínicos e da história médica do paciente.

Responsável Técnico: Bruno Bini Napoleão - CREM 2121

Endereço: Av. General Vale, 350, Bandeirantes.

Telefone: 65-99295 3662

CNES: 3055612



ATESTADO DE ACUIDADE VISUAL

CNPJ : 00976732000111 Fantasia : JATO ABRASIVOS
Razão Social : JATO DE ABRASIVOS JG COMERCIO E SERVICOS LTDA
Endereço : RUA D N.º 1155 Complemento :
Cidade / UF : CUIABÁ / MT CEP : 78098270

Funcionário

Nome : Adimilson Higinio Moreira Setor: OFICINA
CPF : 92928200100 Cargo: AUXILIAR DE JATISTA
RG : / Nascimento: 16/05/1975

Ficha de Acuidade Visual

Longe

Método de avaliação : Escala Optométrica de Snellen

SEM CORREÇÃO

OD: 20/30

OE: 20/30

COM CORREÇÃO

OD: 20/13

OE: 20/13

Perto

Método de avaliação : Tabela de Jaeger

CORREÇÃO : NÃO

RESULTADO OLHO DIREITO : J1

RESULTADO OLHO ESQUERDO : J1

Teste Cromático

Visão Cromatica: NORMAL

Usa lente/óculos: Sim

Resultado: NORMAL

Cuiabá 5 de fevereiro de 2026

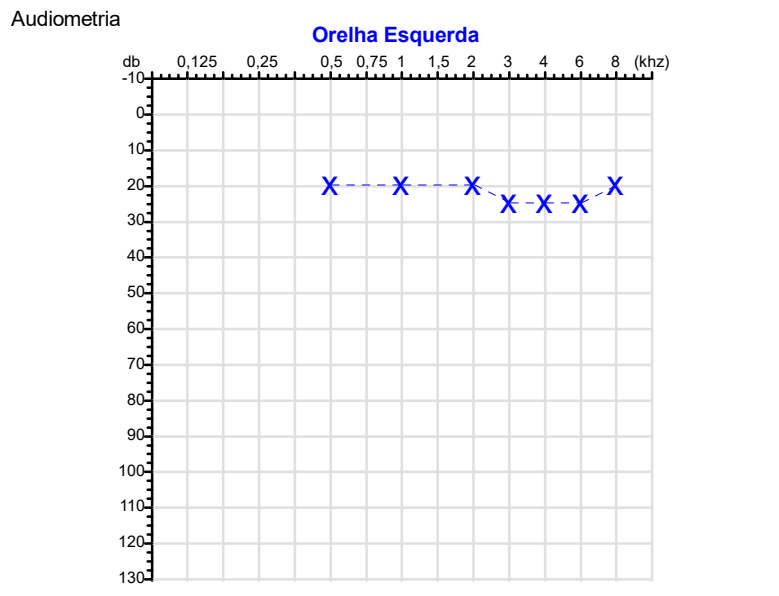
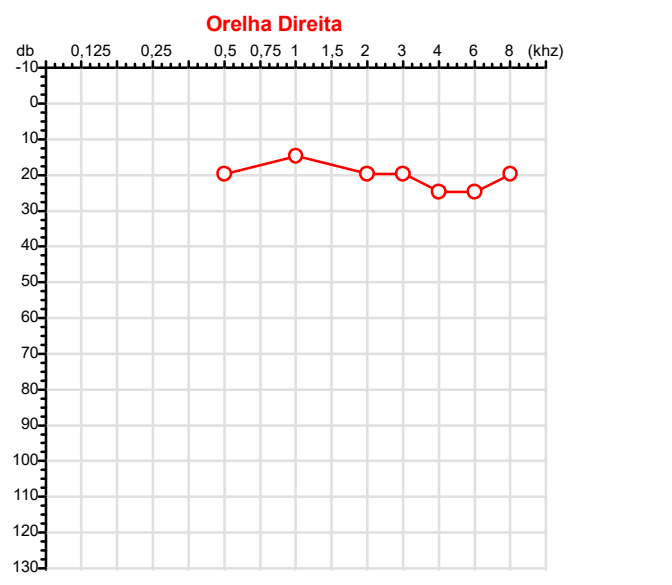
Dr. João Batista de Almeida
Médico
CRM-MT 15709

Dr. João Batista de Almeida Junior
CRM-MT 15709
NIS 269.85078.64-6

Autenticação Assintatura :93B042293D5892E31DED94DEF31526CA
Para validar a assinatura : <https://sistema.hismet.com.br/validacao.php>

Exame n.º :798181

CPF :929.282.001-00	Paciente :ADIMILSON HIGINO MOREIRA	RG :/
CNPJ :00.976.732/0001-11	Razão :JATO DE ABRASIVOS JG COMERCIO E SERVICOS LTDA	
Nascimento :16/05/1975	Idade : 50 anos	
Motivo :Admissional	Setor :OFICINA	
Reposuo :14h	Função :AUXILIAR DE JATISTA	
Data do Exame : 05/02/2026		



Aérea

kHz	0,25	0,5	1	2	3	4	6	8
OD db	NDG	20	15	20	20	25	25	20

kHz	0,25	0,5	1	2	3	4	6	8
OE db	NDG	20	20	20	25	25	25	20

Ossea

kHz	0,25	0,5	1	2	3	4	6
OD db	NDG	NDG	NDG	NDG	NDG	NDG	NDG

kHz	0,25	0,5	1	2	3	4	6
OE db	NDG	NDG	NDG	NDG	NDG	NDG	NDG

Médias Tritonais

kHz	0,5	1	2	=	3	4	6	=
OD db	20	15	20	18	20	25	25	23

kHz	0,5	1	2	=	3	4	6	=
OE db	20	20	20	20	25	25	25	25

Laudo Clínico OD
Audição normal

Laudo Clínico OE
Audição normal

Classificações: tipo de perda auditiva (Silman e Silvermam - 1997), grau de perda auditiva média 500khz, 1000khz e 2000khz (Lloyd e Kaplan - 1978) e configuração audiométrica (Silman e Silverman - 1997 - adaptada de Carhart, 1945 e Lloyd e Kaplan, 1978)

Classificações: tipo de perda auditiva (Silman e Silvermam - 1997), grau de perda auditiva média 500khz, 1000khz e 2000khz (Lloyd e Kaplan - 1978) e configuração audiométrica (Silman e Silverman - 1997 - adaptada de Carhart, 1945 e Lloyd e Kaplan, 1978)

Emanuel Sempio
Fonoaudiólogo
Audiologia Clínica e Ocupacional
CRFa/ 5-5297-8

Emanuel Sempio
Fonoaudiólogo
CRFa 5 - 5297 - 8
Assinatura eletrônica :9E2933660013CB3315F42FE9098E83CA
Para validar a assinatura : <https://sistema.hismet.com.br/validacao.php>

Adimilson Higino Moreira
** Assinado por biometria **

Modelo do Audiometro :AVS500 - VIBRASOM
Última Aferição :12/08/2025

Protocolo:26020510484546

Data:05/02/2026

Paciente:ADIMILSON HIGINO MOREIRA

Nasc.:16/05/1975 RG :-

CPF:92928200100

Exame :ELETROCARDIOGRAMA ECG

Resultado

FC = 55BPM (VARIA DE DE 50 A 100BPM, DE ACORDO COM AS ÚLTIMAS DIRETRIZES DE ECG DA SBC).

P-R = 0,12S (NORMAL = 0,10 A 0,20S), P SINUSAL (ONDA P SINUSAL SE POSITIVA E, D1, D2, D3, AVF).

QRS = 0,08S (NORMAL = 0,07 A 0,11S) OBS: Q PATOLÓGICA SE AMPLITUDE FOR PELO MENOS 25% DA ONDA R.

RITMO SINUSAL.

SÂQRS = 0° (NORMAL = 0 A 90°, ALGUNS AUTORES CONSIDERAM NORMAL = -30 A +110°).

Impressão diagnóstica

DENTRO DOS PARÂMETROS NORMAIS.

DRA. JAMILA LEITE XAVIER

Cardiologista CRM MT 6422 RQE 4016 MT

Dr.ª Jamila L. Xavier

v1.0 Chave:<http://sistema.imaggi.com.br/validar.php?chave=301498833725981424698138135229>

CRM-MT 6422

AV. GENERAL MELLO, 227 - POÇÃO - CEP 78015-300 - CUIABÁ - MT

FONE: (65) 3055-2051 - IMAGGI@IMAGGI.COM.BR



Protocolo:26020908504346

Data:09/02/2026

Paciente:ADIMILSON HIGINO MOREIRA

Nasc.:16/05/1975 RG :-

CPF:92928200100

Exame :ELETROENCEFALOGRAMA CLINICO

Resultado

A ATIVIDADE ELÉTRICA CEREBRAL DE REPOUSO MOSTROU-SE SIMÉTRICA ENTRE ÁREAS HOMÓLOGAS, ORGANIZADA, CONSTITUÍDA POR UM RITMO ALFA DOMINANTE,09-10HZ DE MÉDIA AMPLITUDE, COM PREDOMÍNIO NAS REGIÕES POSTERIO.

AUSÊNCIA DE ATIVIDADE EPILEPTIFORME.

DURANTE TODO O DECORRER DO EXAME, MESMO COM A ATIVAÇÃO PELA HIPERPNÉIA, NÃO FORAM REGISTRADOS GRAFOELEMENTOS PATOLÓGICOS.

ELETROENCEFALOGRAMA DIGITAL, REALIZADO DURANTE VIGÍLIA, EM CONDIÇÕES TÉCNICAS SATISFATÓRIAS.

Impressão diagnóstica

DENTRO DOS PARÂMETROS NORMAIS.

DR. CESAR ANDROLAGE
Neurologista CRM 7432 MT RQE 4011 MT
CRM: MT 7432

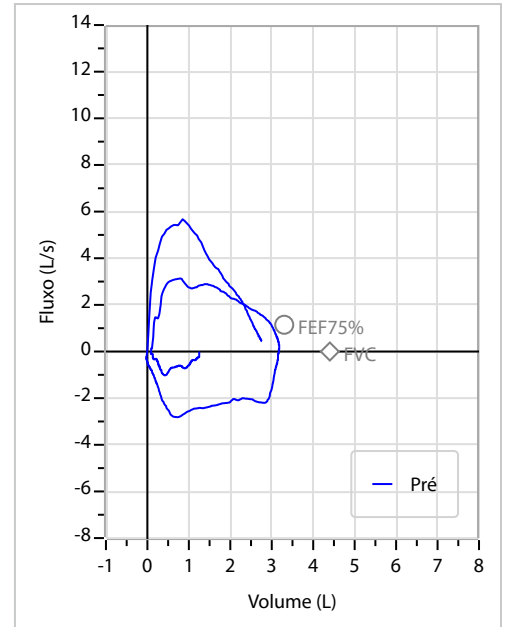
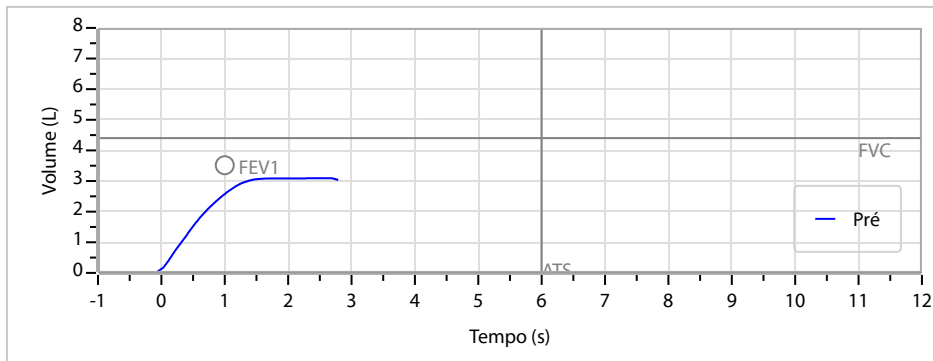
v1.0 Chave:<http://sistema.imaggi.com.br/validar.php?chave=928336940005914141321360635517>



Nome	ADIMILSON HIGINO MOREIRA		ID1	798181	Sexo	Masculino	Idade	50,7	Peso (kg)	87,00	Altura (cm)	175,0	
Agrupamento	--	D.O.B.	16/05/1975	ID2	--	BMI (kg/m ²)	28,4	Fumante	Sim	Anos de Tabag...	13	Cig/Dia	10
Técnico	--	Médico	--	--	Classe 2	--	--	Etnia	Outros/Não Especificado				

CAPACIDADE VITAL FORÇADA	Imprimir Resultado dos testes	Definir previsão	Posição do Teste
	10:10	GLI	SENTADO

	Meas.	Pred	% Pred	z score
FVC	L 3,11	4,40	71	
FEV1	L 2,56	3,52	73	
FEV1/FVC%	% 82,4	80,0	103	
FEV1/Vcmax%	% 82,4	80,0	103	



Interpretação

O indivíduo tem uma relação FEV1/FVC% de 82,4% que está dentro do limite normal e um valor FVC de 3,11 L que está abaixo de LLN. Os resultados do teste indicam uma POSSÍVEL RESTRIÇÃO.

Assinatura: _____

Cod.: 569971	Paciente: Admilson Higino Moreira	Sexo: Masculino	Idade: 50 (A)
Atendido em: 05/02/2026	Profissional Solicitante: Dr.(a) Rafael Correa da Costa	Cadastro de Pessoas Físicas: CPF: 92928200100	Convênio: Hismet

GLICOSE EM JEJUM

96 mg/dL

Método: Enzimático Colorimétrico Material: Soro Coletado em: 05/02/2026 Liberado em: 05/02/2026 14:17

Valores de Referência:

70 a 99 mg/dL



Assinado Digitalmente

Dra. Julia Cristina da Silva
Biomédica
CRBM - 24963

A interpretação de qualquer teste com finalidade diagnóstica ou prognóstica depende de avaliação conjunta dos dados clínicos e da história médica do paciente.

Responsável Técnico: Bruno Bini Napoleão - CRBM 2121

Endereço: Av. General Vale,350, Bandeirantes.
Telefone:65-99295 3662

Cod.: 569971	Paciente: Adimilson Higino Moreira	Sexo: Masculino	Idade: 50 (A)
Atendido em: 05/02/2026	Profissional Solicitante: Dr.(a) Rafael Correa da Costa	Cadastro de Pessoas Físicas: CPF: 92928200100	Convênio: Hismet

HEMOGRAMA

Método: Automação XNL550 Material: PLASMA EDTA Coletado em: 05/02/2026 Liberado em: 05/02/2026 14:32

Eritrograma

Valores de Referência

Hemácias em milhões/ mm ³:	5,34	4,30 a 5,70/mm ³
Hemoglobina em g/dL.....:	16,2	13,5 a 17,5g/dL
Hematócrito em %.....:	46,8	39,0 a 50,0%
Vol. Glob. Média em fl.....:	87,6	80,0 a 95,0fl
Hem. Glob. Média em pg.....:	30,3	26,0 a 34,0pg
C.H. Glob. Média em g/dL.....:	34,6	31,0 a 36,0g/dL
RDW.....:	14,0	11,0 a 15,0%

Leucograma

Leucócitos.....:	11.570/mm³	3.500 a 10.000/mm ³
Neutrófilos.....:	68,5%	7.925/mm³ 50 a 70 2000 a 7000
Blastos.....:	0,0%	0/mm³ 0 0
Promielocitos.....:	0,0%	0/mm³ 0 0
Mielocitos.....:	0,0%	0/mm³ 0 0
Metamielocitos.....:	0,0%	0/mm³ 0 0
Bastões.....:	0,0%	0/mm³ 0 a 6 0 a 600
Segmentados.....:	68,5%	7.925/mm³ 50 a 70 2000 a 7000
Eosinófilos.....:	3,5%	405/mm³ 2 a 4 80 a 600
Basófilos.....:	0,5%	58/mm³ 0 a 2 0 a 200
Linfócitos típicos.....:	22,0%	2.545/mm³ 25 a 35 1000 a 3500
Linfócitos atípicos.....:	0,0%	0/mm³ 0 0
Monócitos.....:	5,5%	636/mm³ 2 a 10 400 a 1000

Plaquetas

Plaquetas.....:	203.000/mm³	150.000 a 450.000/mm ³
VPM.....:	11,2/fl	6,7 a 10,0fl
Plaquetócrito.....:	0,230%	0,10 a 0,50%
PDW.....:	14,0	15,0 a 17,9%



Assinado Digitalmente



Dra. Julia Cristina da Silva
Biomédica
CRBM - 24963

A interpretação de qualquer teste com finalidade diagnóstica ou prognóstica depende de avaliação conjunta dos dados clínicos e da história médica do paciente.

Responsável Técnico: Bruno Bini Napoleão - CRBM 2121

Endereço: Av. General Vale,350, Bandeirantes.
Telefone:65-99295 3662

Protocolo:26020511180047

Data:05/02/2026

Paciente:ADIMILSON HIGINO MOREIRA

Nasc.:16/05/1975 RG :-

CPF:92928200100

Exame :RX COLUNA LOMBO SACRA AP / PERFIL

Resultado

CORPOS VERTEBRAIS VISUALIZADOS COM MORFOLOGIA E TEXTURA HABITUAIS.
APÓFISES ESPINHOSAS, TRANSVERSAS E PEDÍCULOS SEM ANORMALIDADES.
TRANSIÇÃO LOMBOSSACRA DE ASPECTO NORMAL.
LINHA DE PESO PROJETADO ANTERIOR A BASE DO SACRO.
ASSIMETRIA DO EIXO LONGITUDINAL DA COLUNA LOMBAR COM CONVEXIDADE à DIREITA
REDUÇÃO DOS ESPAÇOS DISCAIS NOS NÍVEIS L4-L5 E L5-S1, COM OSTEÓFITOS MARGINAIS ADJACENTES.
DEMAIS ESPAÇOS DISCAIS DENTRO DOS LIMITES DA NORMALIDADE.
ALTERAÇÕES DEGENERATIVAS DAS INTERAPOFISÁRIAS EM L4-L5 E L5-S1.



Dr. Leandro M. Colmanetti

Médico Radiologista CRM 5995 MT RQE 4585 MT

v1.0 Chave:<http://sistema.imaggi.com.br/validar.php?chave=705532196935441920065211772920>



Protocolo:26020511241647

Data:05/02/2026

Paciente:ADIMILSON HIGINO MOREIRA

Nasc.:16/05/1975 RG :-

CPF:92928200100

Exame :RX TORAX PA

Resultado

OSSOS COM MORFOLOGIA E TEXTURA NORMAIS.
MEDIASTINO CENTRADO E SEM MASSAS VISÍVEIS NA SUA TOPOGRAFIA.
HILOS E TRAMA VASCULAR PULMONAR DE ASPECTO HABITUAL.
CAMPOS PLEUROPULMONARES COM TRANSPARÊNCIA SATISFATÓRIA.
CÚPULAS DIAFRAGMÁTICAS DE CONTORNOS NÍTIDOS E SEIOS COSTOFRÊNICOS LIVRES.
ÁREA CARDÍACA NOS LIMITES DA NORMALIDADE.



Dr. Leandro M. Colmanetti

Médico Radiologista CRM 5995 MT RQE 4585 MT

v1.0 Chave:<http://sistema.imaggi.com.br/validar.php?chave=158676881435245192258929989940>





**ATENDIMENTO CLÍNICO
EXAME N.º 798181**

Paciente

Nome : ADIMILSON HIGINO MOREIRA

CPF : 92928200100

RG : /

Cargo : AUXILIAR DE JATISTA

Nascimento : 16/05/1975

AVALIAÇÃO PSICOLÓGICA

I.DESCRICÃO DE DEMANDA

A presente avaliação teve por objetivo cumprir o regimento do processo seletivo com uso de uma entrevista, um teste psicométrico e o questionário SRQ 20. _____

II.PROCEDIMENTO

Para atender a demanda proposta foi realizada a aplicação do teste AC, que é considerado um teste que avalia a atenção concentrada e o formulário SRQ 20, sendo um instrumento de rastreamento psiquiátrico composto por vinte itens. _____

III.ANÁLISE

No geral obteve-se um resultado moderadamente abaixo do esperado, o que representa um processo atencional limítrofe, perante os sujeitos de sua mesma faixa etária e população, porém com estado mental aparentemente conservado. No questionário de rastreamento de transtornos mentais, o sujeito relatou não apresentar sintomas. _____

IV.CONCLUSÃO

Em relação aos dados apresentados e analisados, mais as observações, há indícios de que o sujeito tem condições de exercer sua função em espaço confinado e/ou altura. _____

V. PRAZO DE VALIDADE DA AVALIAÇÃO

Considerando que a personalidade é dinâmica e multideterminada, esta avaliação será válida para o presente momento.

Cuiabá-MT, 05 de fevereiro de 2026



Como validar o documento pelo ITI:
Leia o qr-code e siga as instruções na página que será aberta.

