



ATESTADO DE SAÚDE OCUPACIONAL N.º 798188

Médico do Trabalho Coordenador do PCMSO - DR. ANDRE CORREA DA COSTA - CRM N.º CRM-MT 6355 RQE 3516 MT

CNPJ : 39.904.147/0001-41 Fantasia : CONSORCIO JOTA ELE / MBM
Razão Social : CONSORCIO JOTA ELE / MBM
Endereço : AV SAO SEBASTIAO N.º 3567 Complemento : QUARTEL COWORKING
Cidade / UF : CUIABÁ/MT CEP : 78.045-000

Funcionário

Nome : Ronaldo Orlando Campos **Setor:** OPERACIONAL - APOIO A PRODUCAO
CPF : 052.491.771-07 **Cargo:** AJUDANTE
RG : / **Nascimento:** 18/02/1982

Em cumprimento às portarias N.ºS 3214/78,3164/82,12/83, 24/94 E 08/96 NR7 do Ministério do Trabalho e emprego para fins de exame:

Admissional

Riscos

Cód eSocial	Risco	Agente	Cód eSocial	Risco	Agente
---	MECANICO/ACIDENTES	ATIVIDADES ACIMA DE DOIS METROS DE ALTURA, QUEDA DE OBJETOS/MATERIAIS		ERGONÔMICO	LEVANTAMENTO E TRANSPORTE MANUAL DE CARGAS
---	QUIMICO	PARTICULADOS (INSOLÚVEIS OU DE BAIXA SOLUBILIDADE) - RESPIRAVEIS, PARTICULADO DE MADEIRA	02.01.001	FISICO	RUÍDO
01.18.001	QUIMICO	SÍLICA LIVRE			---

Exames

Cód. eSocial	Data	Descrição	Cód. eSocial	Data	Descrição
296	05/02/2026	ACUIDADE VISUAL	1057	05/02/2026	ESPIROMETRIA
281	05/02/2026	AUDIOMETRIA TONAL	295	05/02/2026	EXAME CLINICO
300	05/02/2026	AVALIACAO PSICOSSOCIAL	658	05/02/2026	GLICEMIA DE JEJUM
530	05/02/2026	ECG - ELETROCARDIOGRAMA	693	05/02/2026	HEMOGRAMA COM CONTAGEM DE PLAQUETAS
536	05/02/2026	EEG - ELETROENCEFALOGRAMA	1075	05/02/2026	RX COLUNA LOMBO SACRA AP/PERFIL

Parecer

Apto

Observações: NR-35 Apto para trabalho em altura

Cuiabá-MT 5 de fevereiro de 2026



Ronaldo Orlando Campos

**** Assinado por biometria ****

Dr. Rafael Corrêa da Costa
CRM-MT 8885 RQE 6179
NIS 267.88034.91-3



ITI
Instituto Nacional de
Tecnologia da Informação

Como validar o documento pelo ITI:
Leia o qr-code e siga as instruções na página que sera aberta.

URL para validação e download do documento:
<https://sismed.villesistemas.com.br/copyurl.php?exame=798188>





ATESTADO DE ACUIDADE VISUAL

CNPJ : 39904147000141 Fantasia : CONSORCIO JOTA ELE / MBM
Razão Social : CONSORCIO JOTA ELE / MBM
Endereço : AV SAO SEBASTIAO N.º 3567 Complemento : QUARTEL COWORKING
Cidade / UF : CUIABÁ / MT CEP : 78045000

Funcionário

Nome : Ronaldo Orlando Campos Setor: OPERACIONAL - APOIO A PRODUCAO
CPF : 05249177107 Cargo: AJUDANTE
RG : / Nascimento: 18/02/1982

Ficha de Acuidade Visual

Longe

Método de avaliação : Escala Optométrica de Snellen

SEM CORREÇÃO

OD: 20/10

OE: 20/10

COM CORREÇÃO

OD: /

OE: /

Perto

Método de avaliação : Tabela de Jaeger

CORREÇÃO : NÃO

RESULTADO OLHO DIREITO : J1

RESULTADO OLHO ESQUERDO : J1

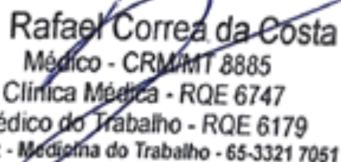
Teste Cromático

Visão Cromatica: NORMAL

Usa lente/óculos: Não

Resultado: NORMAL

Cuiabá 5 de fevereiro de 2026

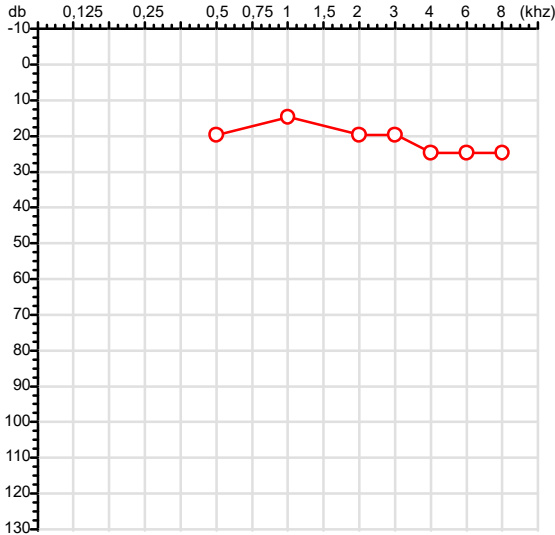

Dr. Rafael Correa da Costa
Médico - CRM/MT 8885
Clínica Médica - RQE 6747
Médico do Trabalho - RQE 6179
Hismet - Medicina do Trabalho - 65-3321 7051

Dr. Rafael Corrêa da Costa
CRM-MT 8885 RQE 6179
NIS 267.88034.91-3

Autenticação Assintatura : C460A8A6B37065D35C91AD839F4D96DB
Para validar a assinatura : <https://sistema.hismet.com.br/validacao.php>

CPF :052.491.771-07	Paciente :Ronaldo Orlando Campos	RG :/
CNPJ :39.904.147/0001-41	Razão :CONSORCIO JOTA ELE / MBM	
Nascimento :18/02/1982	Idade : 43 anos	
Motivo :Admissional	Setor :OPERACIONAL - APOIO A PRODUCAO	
Reposuo :14h	Função :AJUDANTE	
Data do Exame : 05/02/2026		

Orelha Direita



Aérea

Khz	0,25	0,5	1	2	3	4	6	8
OD db	NDG	20	15	20	20	25	25	25

Óssea

Khz	0,25	0,5	1	2	3	4	6
OD db	NDG	NDG	NDG	NDG	NDG	NDG	NDG

Médias Tritonais

Khz	0,5	1	2	=	3	4	6	=
OD db	20	15	20	18	20	25	25	23

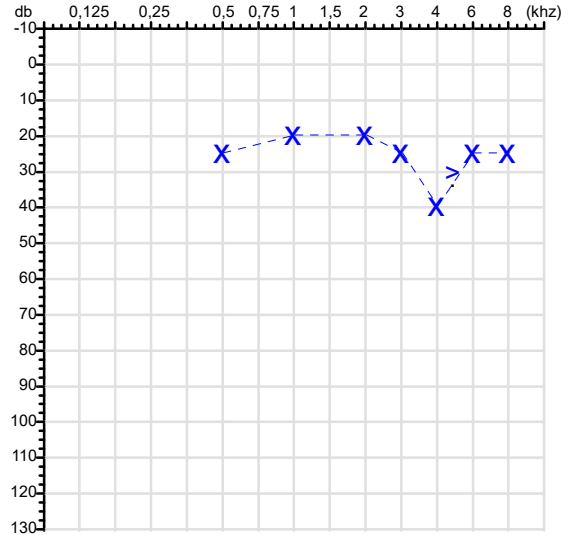
Laudo Clínico OD

Audição normal

Classificações: tipo de perda auditiva (Silman e Silvermam - 1997), grau de perda auditiva média 500khz, 1000khz e 2000khz (Lloyd e Kaplan - 1978) e configuração audiométrica (Silman e Silverman - 1997 - adaptada de Carhart, 1945 e Lloyd e Kaplan, 1978)

Audiometria

Orelha Esquerda



Khz	0,25	0,5	1	2	3	4	6	8
OE db	NDG	25	20	20	25	40	25	25

Khz	0,25	0,5	1	2	3	4	6
OE db	NDG	NDG	NDG	NDG	NDG	30	NDG

Khz	0,5	1	2	=	3	4	6	=
OE db	25	20	20	22	25	40	25	30

Laudo Clínico OE

Alteração auditiva neurosensorial com configuração em entalhe

Classificações: tipo de perda auditiva (Silman e Silvermam - 1997), grau de perda auditiva média 500khz, 1000khz e 2000khz (Lloyd e Kaplan - 1978) e configuração audiométrica (Silman e Silverman - 1997 - adaptada de Carhart, 1945 e Lloyd e Kaplan, 1978)

Emanuel Sempio
Fonoaudiólogo
Audiologia Clínica e Ocupacional
CRFa/ 5-5297-8

Emanuel Sempio
Fonoaudiólogo
CRFa 5 - 5297 - 8

Assinatura eletrônica :2C7B0226B512BAE1FAC99DDC0EB49B2E
Para validar a assinatura : <https://sistema.hismet.com.br/validacao.php>

Ronaldo Orlando Campos

**** Assinado por biometria ****

Modelo do Audiometro :AVS500 - VIBRASOM
Última Aferição :12/08/2025



**ATENDIMENTO CLÍNICO
EXAME N.º 798188**

Paciente

Nome : RONALDO ORLANDO CAMPOS

CPF : 05249177107

RG : /

Cargo : AJUDANTE

Nascimento : 18/02/1982

AVALIAÇÃO PSICOLÓGICA

I.DESCRICÃO DE DEMANDA

A presente avaliação teve por objetivo cumprir o regimento do processo seletivo com uso de uma entrevista, um teste psicométrico e o questionário SRQ 20. _____

II.PROCEDIMENTO

Para atender a demanda proposta foi realizada a aplicação do teste AC, que é considerado um teste que avalia a atenção concentrada e o formulário SRQ 20, sendo um instrumento de rastreamento psiquiátrico composto por vinte itens. _____

III.ANÁLISE

No geral obteve-se um resultado moderadamente abaixo do esperado, o que representa um processo atencional limítrofe, perante os sujeitos de sua mesma faixa etária e população, porém com estado mental aparentemente conservado. No questionário de rastreamento de transtornos mentais, o sujeito relatou não apresentar sintomas. _____

IV.CONCLUSÃO

Em relação aos dados apresentados e analisados, mais as observações, há indícios de que o sujeito tem condições de exercer sua função. _____

V. PRAZO DE VALIDADE DA AVALIAÇÃO

Considerando que a personalidade é dinâmica e multideterminada, esta avaliação será válida para o presente momento.

Cuiabá-MT, 05 de fevereiro de 2026



Como validar o documento pelo ITI:
Leia o qr-code e siga as instruções na página que será aberta.



Protocolo:26020511073532

Data:05/02/2026

Paciente:RONALDO ORLANDO CAMPOS

Nasc.:18/02/1982 RG :-

CPF:05249177107

Exame :ELETROCARDIOGRAMA ECG

Resultado

FC = 71BPM (VARIA DE DE 50 A 100BPM, DE ACORDO COM AS ÚLTIMAS DIRETRIZES DE ECG DA SBC).

P-R = 0,12S (NORMAL = 0,10 A 0,20S), P SINUSAL (ONDA P SINUSAL SE POSITIVA E, D1, D2, D3, AVF).

QRS = 0,08S (NORMAL = 0,07 A 0,11S) OBS: Q PATOLÓGICA SE AMPLITUDE FOR PELO MENOS 25% DA ONDA R.

QTC = 0,38S (NORMAL = 0,34 A 0,45S P/ HOMENS A 0,47S P/ MULHERES).

RITMO SINUSAL.

SÂQRS = 0° (NORMAL = 0 A 90°, ALGUNS AUTORES CONSIDERAM NORMAL = -30 A +110°).

Impressão diagnóstica

DENTRO DOS PARÂMETROS NORMAIS.

DRA. JAMILA LEITE XAVIER

Cardiologista CRM MT 6422 RQE 4016 MT

Dr.ª Jamila L. Xavier

v1.0 Chave:<http://sistema.imaggi.com.br/validar.php?chave=905207235744590387282326776372>

CRM-MT 6422

AV. GENERAL MELLO, 227 - POÇÃO - CEP 78015-300 - CUIABÁ - MT

FONE: (65) 3055-2051 - IMAGGI@IMAGGI.COM.BR



Protocolo:26020511150532

Data:05/02/2026

Paciente:RONALDO ORLANDO CAMPOS

Nasc.:18/02/1982 RG :-

CPF:05249177107

Exame :ELETROENCEFALOGRAMA CLINICO

Resultado

A ATIVIDADE ELÉTRICA CEREBRAL DE REPOUSO MOSTROU-SE SIMÉTRICA ENTRE ÁREAS HOMÓLOGAS, ORGANIZADA, CONSTITUÍDA POR UM RITMO ALFA DOMINANTE,09-10HZ DE MÉDIA AMPLITUDE, COM PREDOMÍNIO NAS REGIÕES POSTERIO.
AUSÊNCIA DE ATIVIDADE EPILEPTIFORME.
DURANTE TODO O DECORRER DO EXAME, MESMO COM A ATIVAÇÃO PELA HIPERPNÉIA, NÃO FORAM REGISTRADOS GRAFOELEMENTOS PATOLÓGICOS.
ELETROENCEFALOGRAMA DIGITAL, REALIZADO DURANTE VIGÍLIA, EM CONDIÇÕES TÉCNICAS SATISFATÓRIAS.

Impressão diagnóstica

DENTRO DOS PARÂMETROS NORMAIS.

DR. CESAR ANDROLAGE
Neurologista CRM 7432 MT RQE 4011 MT
CRM: MT 7432

v1.0 Chave:<http://sistema.imaggi.com.br/validar.php?chave=655066357767359880285646524242>



Nome	RONALDO ORLANDO CAMPOS		ID1	798188	Sexo	Masculino	Idade	43,9	Peso (kg)	83,00	Altura (cm)	162,0
Agrupamento	--	D.O.B.	18/02/1982	--	BMI (kg/m2)	31,6	Fumante	Ex-fumante	Anos de Tabag...	1	Cig/Dia	20
Técnico	--	Médico	--	--	Classe 2	--	Etnia	--	Outros/Não Especificado			

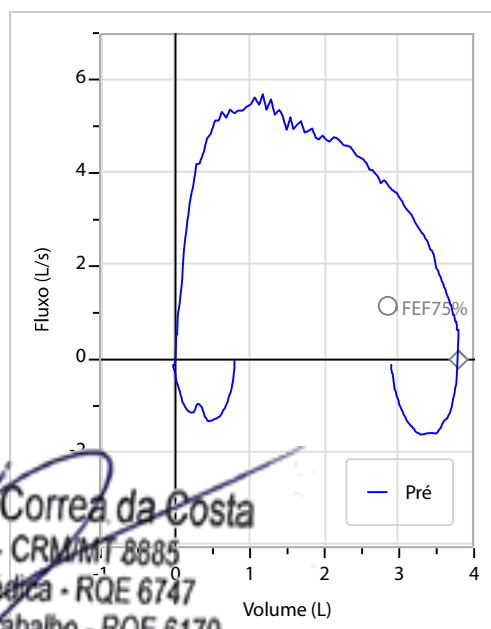
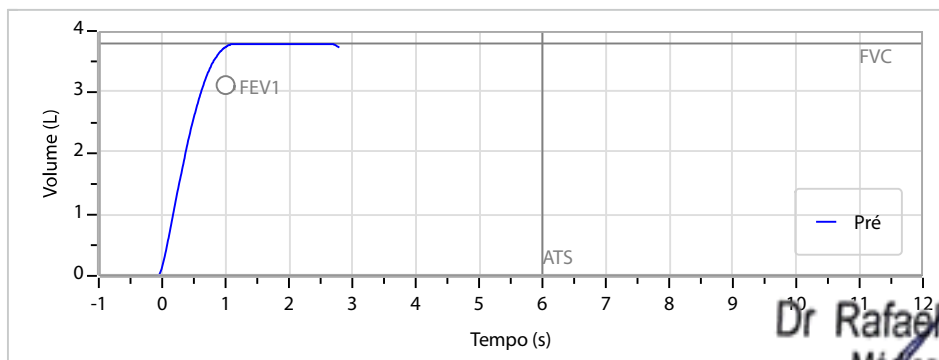
Interpretação

O indivíduo tem uma relação FEV1/FVC% de 98,8% e um valor FVC de 3,81 L que estão dentro dos limites normais. Os resultados do teste indicam uma ESPIROMETRIA NORMAL

Assinatura: _____

CAPACIDADE VITAL FORÇADA	Imprimir Resultado dos testes	Definir previsão	Posição do Teste
	10:24	GLI	SENTADO

	Meas.	Pred	% Pred	z score
FVC	L 3,81	3,79	100	
FEV1	L 3,76	3,11	121	
FEV1/FVC%	% 98,8	82,1	120	
FEV1/Vcmax%	% 98,8	82,1	120	



Dr Rafael Correa da Costa
 Médico - CRM/MT 8885
 Clínica Médica - RQE 6747
 Médico do Trabalho - RQE 6179
 Hismet - Medicina do Trabalho - 65-3321 7051



ATESTADO DE SAÚDE OCUPACIONAL N.º 798188

Médico do Trabalho Coordenador do PCMSO - DR. ANDRE CORREA DA COSTA - CRM N.º CRM-MT 6355 RQE 3516 MT

CNPJ : 39.904.147/0001-41 Fantasia : CONSORCIO JOTA ELE / MBM
Razão Social : CONSORCIO JOTA ELE / MBM
Endereço : AV SAO SEBASTIAO N.º 3567 Complemento : QUARTEL COWORKING
Cidade / UF : CUIABÁ/MT CEP : 78.045-000

Funcionário

Nome : Ronaldo Orlando Campos **Setor:** OPERACIONAL - APOIO A PRODUCAO
CPF : 052.491.771-07 **Cargo:** AJUDANTE
RG : / **Nascimento:** 18/02/1982

Em cumprimento às portarias N.ºS 3214/78,3164/82,12/83, 24/94 E 08/96 NR7 do Ministério do Trabalho e emprego para fins de exame:

Admissional

Riscos

Cód eSocial	Risco	Agente	Cód eSocial	Risco	Agente
---	MECANICO/ACIDENTES	ATIVIDADES ACIMA DE DOIS METROS DE ALTURA, QUEDA DE OBJETOS/MATERIAIS		ERGONÔMICO	LEVANTAMENTO E TRANSPORTE MANUAL DE CARGAS
---	QUIMICO	PARTICULADOS (INSOLÚVEIS OU DE BAIXA SOLUBILIDADE) - RESPIRAVEIS, PARTICULADO DE MADEIRA	02.01.001	FISICO	RUÍDO
01.18.001	QUIMICO	SÍLICA LIVRE			---

Exames

Cód. eSocial	Data	Descrição	Cód. eSocial	Data	Descrição
296	05/02/2026	ACUIDADE VISUAL	1057	05/02/2026	ESPIROMETRIA
281	05/02/2026	AUDIOMETRIA TONAL	295	05/02/2026	EXAME CLINICO
300	05/02/2026	AVALIACAO PSICOSSOCIAL	658	05/02/2026	GLICEMIA DE JEJUM
530	05/02/2026	ECG - ELETROCARDIOGRAMA	693	05/02/2026	HEMOGRAMA COM CONTAGEM DE PLAQUETAS
536	05/02/2026	EEG - ELETROENCEFALOGRAMA	1075	05/02/2026	RX COLUNA LOMBO SACRA AP/PERFIL

Parecer

Apto

Observações: NR-35 Apto para trabalho em altura

Cuiabá-MT 5 de fevereiro de 2026



Ronaldo Orlando Campos

**** Assinado por biometria ****

Dr. Rafael Corrêa da Costa
CRM-MT 8885 RQE 6179
NIS 267.88034.91-3



ITI
Instituto Nacional de
Tecnologia da Informação

Como validar o documento pelo ITI:
Leia o qr-code e siga as instruções na página que sera aberta.

URL para validação e download do documento:
<https://sismed.villesistemas.com.br/copyurl.php?exame=798188>



Cod.: 569975	Paciente: Ronaldo Orlando Campos	Sexo: Masculino	Idade: 43 (A)
Atendido em: 05/02/2026	Professional Solicitante: Dr.(a) Rafael Correa da Costa	Cadastro de Pessoas Físicas: CPF: 05249177107	Convênio: Hismet

GLICOSE EM JEJUM

125 mg/dL

Método: Enzimático Colorimétrico Material: Soro Coletado em: 05/02/2026 Liberado em: 05/02/2026 14:58

Resultado repetido e confirmado.

Valores de Referência:
70 a 99 mg/dL

Histórico de Resultados

87 mg/dL	95 mg/dL	101 mg/dL
20/03/2023	19/03/2024	21/03/2025



Assinado Digitalmente

Dra. Julia Cristina da Silva
Biomédica
CRBM - 24963

A interpretação de qualquer teste com finalidade diagnóstica ou prognóstica depende de avaliação conjunta dos dados clínicos e da história médica do paciente.

Responsável Técnico: Bruno Bini Napoleão - CRBM 2121

Endereço: Av. General Vale,350, Bandeirantes.
Telefone:65-99295 3662

Cod.: 569975	Paciente: Ronaldo Orlando Campos	Sexo: Masculino	Idade: 43 (A)
Atendido em: 05/02/2026	Profissional Solicitante: Dr.(a) Rafael Correa da Costa	Cadastro de Pessoas Físicas: CPF: 05249177107	Convênio: Hismet

HEMOGRAMA

Método: Automação XNL550 Material: PLASMA EDTA Coletado em: 05/02/2026 Liberado em: 05/02/2026 14:44

Eritrograma

		Valores de Referência
Hemácias em milhões/ mm ³:	4,96	4,30 a 5,70/mm ³
Hemoglobina em g/dL.....:	16,2	13,5 a 17,5g/dL
Hematócrito em %.....:	44,0	39,0 a 50,0%
Vol. Glob. Média em fl.....:	88,7	80,0 a 95,0fl
Hem. Glob. Média em pg.....:	32,7	26,0 a 34,0pg
C.H. Glob. Média em g/dL.....:	36,8	31,0 a 36,0g/dL
RDW.....:	12,7	11,0 a 15,0%

Leucograma

Leucócitos.....:	5.120/mm³		3.500 a 10.000/mm ³
Neutrófilos.....:	33,9%	1.736/mm³	50 a 70 2000 a 7000
Blastos.....:	0,0%	0/mm³	0 0
Promielocitos.....:	0,0%	0/mm³	0 0
Mielocitos.....:	0,0%	0/mm³	0 0
Metamielocitos.....:	0,0%	0/mm³	0 0
Bastões.....:	0,0%	0/mm³	0 a 6 0 a 600
Segmentados.....:	33,9%	1.736/mm³	50 a 70 2000 a 7000
Eosinófilos.....:	4,9%	251/mm³	2 a 4 80 a 600
Basófilos.....:	1,8%	92/mm³	0 a 2 0 a 200
Linfócitos típicos.....:	49,4%	2.529/mm³	25 a 35 1000 a 3500
Linfócitos atípicos...:	0,0%	0/mm³	0 0
Monócitos.....:	10,0%	512/mm³	2 a 10 400 a 1000

Plaquetas

Plaquetas.....:	301.000/mm³	150.000 a 450.000/mm ³
VPM.....:	11,0/fl	6,7 a 10,0fl
Plaquetócrito.....:	0,330%	0,10 a 0,50%
PDW.....:	12,7	15,0 a 17,9%



Assinado Digitalmente



Dra. Julia Cristina da Silva
Biomédica
CRBM - 24963

A interpretação de qualquer teste com finalidade diagnóstica ou prognóstica depende de avaliação conjunta dos dados clínicos e da história médica do paciente.

Responsável Técnico: Bruno Bini Napoleão - CRBM 2121

Endereço: Av. General Vale,350, Bandeirantes.
Telefone:65-99295 3662

Protocolo:26020511351147

Data:05/02/2026

Paciente:RONALDO ORLANDO CAMPOS

Nasc.:18/02/1982 RG :-

CPF:05249177107

Exame :RX COLUNA LOMBO SACRA AP / PERFIL

Resultado

CORPOS VERTEBRAIS VISUALIZADOS COM MORFOLOGIA E TEXTURA HABITUAIS.
APÓFISES ESPINHOSAS, TRANSVERSAS E PEDÍCULOS SEM ANORMALIDADES.
TRANSIÇÃO LOMBOSSACRA DE ASPECTO NORMAL.
ESPAÇOS DISCAIS DENTRO DOS LIMITES DA NORMALIDADE.
AUSÊNCIA DE ASSIMETRIAS EVIDENTES OU ESCOLIOSE DA COLUNA.
OSTEOFITOS MARGINAIS INCIPIENTES EM CORPOS VERTEBRAIS.
LINHA DE PESO PROJETADO ANTERIOR A BASE DO SACRO.



Dr. Leandro M. Colmanetti

Médico Radiologista CRM 5995 MT RQE 4585 MT

v1.0 Chave:<http://sistema.imaggi.com.br/validar.php?chave=087874630277388186035479601577>

