



ATESTADO DE ACUIDADE VISUAL

CNPJ : 10276666000120 Fantasia : RODOFEDERAL
Razão Social : RODOFEDERAL TRANSPORTE E LOCALIZAÇÃO LTDA
Endereço : ROD MARIO ANDREAZZA N.º 1880 Complemento :
Cidade / UF : VÁRZEA GRANDE / MT CEP : 78144850

Funcionário

Nome : Fraiderson Daniel Guevara Centeno Setor: OFICINA
CPF : 71643562118 Cargo: MECANICO
RG : / Nascimento: 17/08/2001

Ficha de Acuidade Visual

Longe

Método de avaliação : Escala Optométrica de Snellen

SEM CORREÇÃO

OD: 20/10

OE: 20/10

COM CORREÇÃO

OD: /

OE: /

Perto

Método de avaliação : Tabela de Jaeger

CORREÇÃO : NÃO

RESULTADO OLHO DIREITO : J1

RESULTADO OLHO ESQUERDO : J1

Teste Cromático

Visão Cromática: NORMAL

Usa lente/óculos: Não

Resultado: NORMAL

Cuiabá 5 de fevereiro de 2026

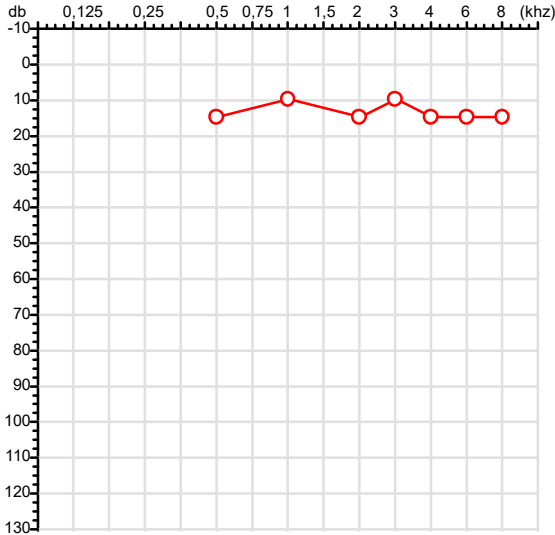
Dr. João Batista de Almeida
Médico
CRM-MT 15709

Dr. João Batista de Almeida Junior
CRM-MT 15709
NIS 269.85078.64-6

Autenticação Assinatura : EDA8EB8BB3403764036C10BC39E283BB
Para validar a assinatura : <https://sistema.hismet.com.br/validacao.php>

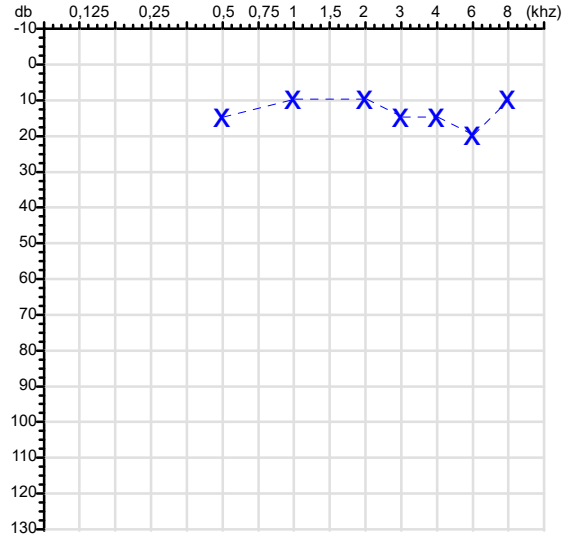
CPF :716.435.621-18	Paciente :FRAIDERSON DANIEL GUEVARA CENTENO	RG :/
CNPJ : 10.276.666/0001-20	Razão :RODOFEDERAL TRANSPORTE E LOCAÇÃO LTDA	
Nascimento :17/08/2001	Idade : 24 anos	
Motivo :Admissional	Setor :OFICINA	
Reposou :14h	Função :MECANICO	
Data do Exame : 05/02/2026		

Orelha Direita



Audiometria

Orelha Esquerda



Aérea

Khz	0,25	0,5	1	2	3	4	6	8
OD db	NDG	15	10	15	10	15	15	15

Khz	0,25	0,5	1	2	3	4	6	8
OE db	NDG	15	10	10	15	15	20	10

Ossea

Khz	0,25	0,5	1	2	3	4	6
OD db	NDG	NDG	NDG	NDG	NDG	NDG	NDG

Khz	0,25	0,5	1	2	3	4	6
OE db	NDG	NDG	NDG	NDG	NDG	NDG	NDG

Médias Tritonais

Khz	0,5	1	2	=	3	4	6	=
OD db	15	10	15	13	10	15	15	13

Khz	0,5	1	2	=	3	4	6	=
OE db	15	10	10	12	15	15	20	17

Laudo Clínico OD

Audição normal

Laudo Clínico OE

Audição normal

Classificações: tipo de perda auditiva (Silman e Silvermam - 1997), grau de perda auditiva média 500khz, 1000khz e 2000khz (Lloyd e Kaplan - 1978) e configuração audiométrica (Silman e Silverman - 1997 - adaptada de Carhart, 1945 e Lloyd e Kaplan, 1978)

Classificações: tipo de perda auditiva (Silman e Silvermam - 1997), grau de perda auditiva média 500khz, 1000khz e 2000khz (Lloyd e Kaplan - 1978) e configuração audiométrica (Silman e Silverman - 1997 - adaptada de Carhart, 1945 e Lloyd e Kaplan, 1978)

Emanuel Sempio
Fonoaudiólogo
Audiologia Clínica e Ocupacional
CRFa 5-5297-8

Emanuel Sempio
Fonoaudiólogo
CRFa 5 - 5297 - 8

Assinatura eletrônica :FE505F5F48C146A943AD47341E464C94
Para validar a assinatura : <https://sistema.hismet.com.br/validacao.php>

Fraiderson Daniel Guevara Centeno

** Assinado por biometria **

Modelo do Audiometro :AVS500 - VIBRASOM
Última Aferição :12/08/2025

Protocolo:26020915484432

Data:09/02/2026

Paciente:FRAIDERSON DANIEL GUEVARA CENTENO

Nasc.:17/08/2001 RG :-

CPF:71643562118

Exame :ELETROCARDIOGRAMA ECG

Resultado

FC = 57BPM (VARIA DE DE 50 A 100BPM, DE ACORDO COM AS ÚLTIMAS DIRETRIZES DE ECG DA SBC).

P-R = 0,16S (NORMAL = 0,10 A 0,20S), P SINUSAL (ONDA P SINUSAL SE POSITIVA E, D1, D2, D3, AVF).

QRS = 0,08S (NORMAL = 0,07 A 0,11S) OBS: Q PATOLÓGICA SE AMPLITUDE FOR PELO MENOS 25% DA ONDA R.

RITMO SINUSAL.

SÂQRS = +30° (NORMAL = 0 A 90°, ALGUNS AUTORES CONSIDERAM NORMAL = -30 A +110°).

Impressão diagnóstica

RITMO SINUSAL

DISTÚRPIO DE CONDUÇÃO PELO RAMO DIREITO

DRA. JAMILA LEITE XAVIER

Cardiologista CRM MT 6422 RQE 4016 MT

Dr.ª Jamila L. Xavier

CRM-MT 6422

v1.0 Chave:<http://sistema.imaggi.com.br/validar.php?chave=327092269138149776291242052640>



Protocolo:26020510573832

Data:05/02/2026

Paciente:FRAIDERSON DANIEL GUEVARA CENTENO

Nasc.:17/08/2001 RG :-

CPF:71643562118

Exame :ELETROENCEFALOGRAMA CLINICO

Resultado

A ATIVIDADE ELÉTRICA CEREBRAL DE REPOUSO MOSTROU-SE SIMÉTRICA ENTRE ÁREAS HOMÓLOGAS, ORGANIZADA, CONSTITUÍDA POR UM RITMO ALFA DOMINANTE,09-10HZ DE MÉDIA AMPLITUDE, COM PREDOMÍNIO NAS REGIÕES POSTERIO.
AUSÊNCIA DE ATIVIDADE EPILEPTIFORME.
DURANTE TODO O DECORRER DO EXAME, MESMO COM A ATIVAÇÃO PELA HIPERPNÉIA, NÃO FORAM REGISTRADOS GRAFOELEMENTOS PATOLÓGICOS.
ELETROENCEFALOGRAMA DIGITAL, REALIZADO DURANTE VIGÍLIA, EM CONDIÇÕES TÉCNICAS SATISFATÓRIAS.

Impressão diagnóstica

DENTRO DOS PARÂMETROS NORMAIS.

DR. CESAR ANDROLAGE
Neurologista CRM 7432 MT RQE 4011 MT
CRM: MT 7432

v1.0 Chave:<http://sistema.imaggi.com.br/validar.php?chave=536123138097098519659778706566>



Nome	FRAIDERSON DANIEL GUEVARA CENTENO		ID1	798190	Sexo	Masculino	Idade	24,4	Peso (kg)	55,00	Altura (cm)	158,0	
Agrupamento	--	D.O.B.	17/08/2001	ID2	--	BMI (kg/m2)	22,0	Fumante	Não	Anos de Tabag...	--	Cig/Dia	--
Técnico	--	Médico	--	Classe 2	--	Etnia	--	Outros/Não Especificado					

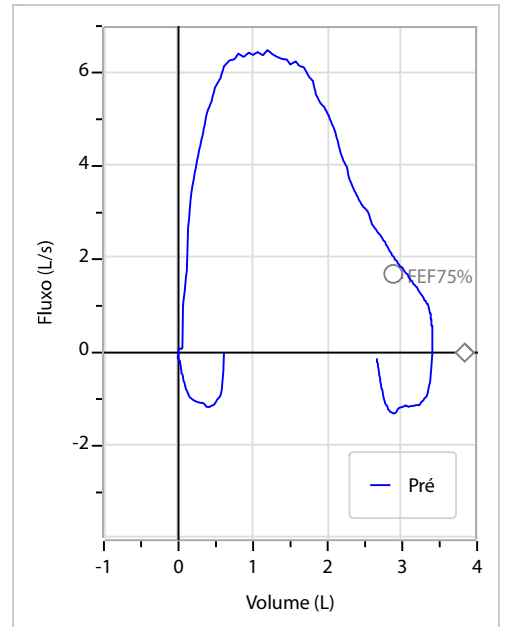
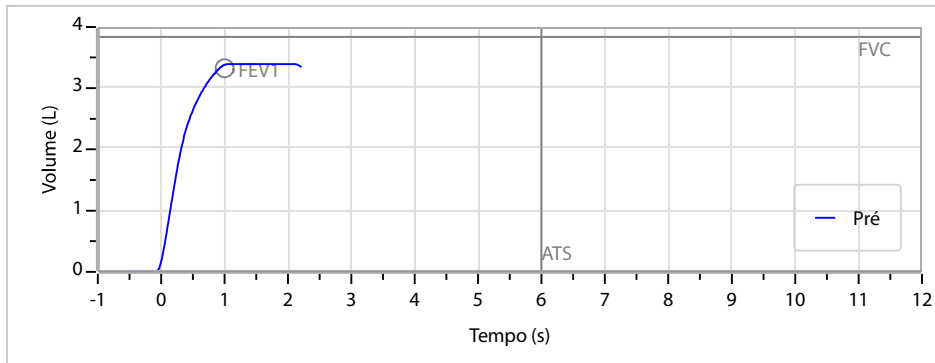
Interpretação

O indivíduo tem uma relação FEV1/FVC% de 99,6% e um valor FVC de 3,41 L que estão dentro dos limites normais. Os resultados do teste indicam uma ESPIROMETRIA NORMAL

Assinatura: _____

CAPACIDADE VITAL FORÇADA	Imprimir Resultado dos testes	Definir previsão	Posição do Teste
	09:59	GLI	SENTADO

	Meas.	Pred	% Pred	z score
FVC	L 3,41	3,84	89	
FEV1	L 3,39	3,33	102	
FEV1/FVC%	% 99,6	86,8	115	
FEV1/Vcmax%	% 99,6	86,8	115	



Cod.: 569972	Paciente: Fraiderson Daniel Guevara Centeno	Sexo: Masculino	Idade: 24 (A)
Atendido em: 05/02/2026	Profissional Solicitante: Dr.(a) Rafael Correa da Costa	Cadastro de Pessoas Físicas: CPF: 71643562118	Convênio: Hismet

GLICOSE EM JEJUM

92 mg/dL

Método: Enzimático Colorimétrico Material: Soro Coletado em: 05/02/2026 Liberado em: 05/02/2026 14:17

Valores de Referência:
70 a 99 mg/dL



Assinado Digitalmente

Dra. Julia Cristina da Silva
Biomédica
CRBM - 24963

A interpretação de qualquer teste com finalidade diagnóstica ou prognóstica depende de avaliação conjunta dos dados clínicos e da história médica do paciente.

Responsável Técnico: Bruno Bini Napoleão - CRBM 2121

Endereço: Av. General Vale,350, Bandeirantes.
Telefone:65-99295 3662

Cod.: 569972	Paciente: Fraiderson Daniel Guevara Centeno	Sexo: Masculino	Idade: 24 (A)
Atendido em: 05/02/2026	Profissional Solicitante: Dr.(a) Rafael Correa da Costa	Cadastro de Pessoas Físicas: CPF: 71643562118	Convênio: Hismet

HEMOGRAMA

Método: Automação XNL550 Material: PLASMA EDTA Coletado em: 05/02/2026 Liberado em: 05/02/2026 14:52

Eritrograma

Valores de Referência

Hemácias em milhões/ mm ³:	5,12	4,30 a 5,70/mm ³
Hemoglobina em g/dL.....:	15,2	13,5 a 17,5g/dL
Hematócrito em %.....:	42,1	39,0 a 50,0%
Vol. Glob. Média em fl.....:	82,2	80,0 a 95,0fl
Hem. Glob. Média em pg.....:	29,7	26,0 a 34,0pg
C.H. Glob. Média em g/dL.....:	36,1	31,0 a 36,0g/dL
RDW.....:	11,9	11,0 a 15,0%

Leucograma

Leucócitos.....:	7.810/mm³	3.500 a 10.000/mm ³
Neutrófilos.....:	52,8%	4.124/mm³ 50 a 70 2000 a 7000
Blastos.....:	0,0%	0/mm³ 0 0
Promielocitos.....:	0,0%	0/mm³ 0 0
Mielocitos.....:	0,0%	0/mm³ 0 0
Metamielocitos.....:	0,0%	0/mm³ 0 0
Bastões.....:	0,0%	0/mm³ 0 a 6 0 a 600
Segmentados.....:	52,8%	4.124/mm³ 50 a 70 2000 a 7000
Eosinófilos.....:	1,8%	141/mm³ 2 a 4 80 a 600
Basófilos.....:	1,3%	102/mm³ 0 a 2 0 a 200
Linfócitos típicos.....:	37,4%	2.921/mm³ 25 a 35 1000 a 3500
Linfócitos atípicos.....:	0,0%	0/mm³ 0 0
Monócitos.....:	6,7%	523/mm³ 2 a 10 400 a 1000

Plaquetas

Plaquetas.....:	299.000/mm³	150.000 a 450.000/mm ³
VPM.....:	9,6/fl	6,7 a 10,0fl
Plaquetócrito.....:	0,290%	0,10 a 0,50%
PDW.....:	10,5	15,0 a 17,9%



Assinado Digitalmente



Dra. Julia Cristina da Silva
Biomédica
CRBM - 24963

A interpretação de qualquer teste com finalidade diagnóstica ou prognóstica depende de avaliação conjunta dos dados clínicos e da história médica do paciente.

Responsável Técnico: Bruno Bini Napoleão - CRBM 2121

Endereço: Av. General Vale,350, Bandeirantes.
Telefone:65-99295 3662

Protocolo:26020510440847

Data:05/02/2026

Paciente:FRAIDERSON DANIEL GUEVARA CENTENO

Nasc.:17/08/2001 RG :-

CPF:71643562118

Exame :RX COLUNA LOMBO SACRA AP / PERFIL

Resultado

CORPOS VERTEBRAIS VISUALIZADOS COM MORFOLOGIA E TEXTURA HABITUAIS.
APÓFISES ESPINHOSAS, TRANSVERSAS E PEDÍCULOS SEM ANORMALIDADES.
TRANSIÇÃO LOMBOSSACRA DE ASPECTO NORMAL.
ESPAÇOS DISCAIS DENTRO DOS LIMITES DA NORMALIDADE.
AUSÊNCIA DE ASSIMETRIAS EVIDENTES OU ESCOLIOSE DA COLUNA.
LINHA DE PESO PROJETADO ANTERIOR A BASE DO SACRO.



Dr. Leandro M. Colmanetti

Médico Radiologista CRM 5995 MT RQE 4585 MT

v1.0 Chave:<http://sistema.imaggi.com.br/validar.php?chave=953787582546666280969063410401>



Cod.: 569972	Paciente: Fraiderson Daniel Guevara Centeno	Sexo: Masculino	Idade: 24 (A)
Atendido em: 05/02/2026	Profissional Solicitante: Dr.(a) Rafael Correa da Costa	Cadastro de Pessoas Físicas: CPF: 71643562118	Convênio: Hismet

GRUPO SANGUINEO + FATOR RH

Método: EL-TESTE Material: PLASMA EDTA Coletado em: 05/02/2026 Liberado em: 05/02/2026 17:26

Grupo ABO

O

Fator RH

Positivo



Assinado Digitalmente

Suzane Naiara dos Santos Duarte
Biomédica
CRBM - 25964

A interpretação de qualquer teste com finalidade diagnóstica ou prognóstica depende de avaliação conjunta dos dados clínicos e da história médica do paciente.

Responsável Técnico: Bruno Bini Napoleão - CRBM 2121

Endereço: Av. General Vale,350, Bandeirantes.
Telefone:65-99295 3662