



ATESTADO DE SAÚDE OCUPACIONAL N.º 798238

Médico do Trabalho Coordenador do PCMSO - Dr. Rafael Corrêa da Costa - CRM N.º CRM-MT 8885 RQE 6179 MT

CNPJ : 10.276.666/0001-20

Fantasia : RODOFEDERAL

Razão Social : RODOFEDERAL TRANSPORTE E LOCAÇÃO LTDA

Endereço : ROD MARIO ANDREAZZA N.º 1880

Complemento :

Cidade / UF : VÁRZEA GRANDE/MT

CEP : 78.144-850

Funcionário

Nome : Mikaelly Franca da Silva

Setor: LOGISTICA

CPF : 074.514.141-24

Cargo: TECNICO EM LOGISTICA I

RG : /

Nascimento: 05/03/2007

Em cumprimento às portarias N.ºS 3214/78,3164/82,12/83, 24/94 E 08/96 NR7 do Ministério do Trabalho e emprego para fins de exame:

Admissional

Riscos

Cód eSocial	Risco	Agente	Cód eSocial	Risco	Agente
---	ERGONÔMICO	POSTURAS INCOMODAS, POSTURA DE PÉ POR LONGOS PERÍODOS, POSTURAL			---

Exames

Cód. eSocial	Data	Descrição	Cód. eSocial	Data	Descrição
296	05/02/2026	ACUIDADE VISUAL	658	05/02/2026	GLICEMIA DE JEJUM
281	05/02/2026	AUDIOMETRIA TONAL	693	05/02/2026	HEMOGRAMA COM CONTAGEM DE PLAQUETAS
530	09/02/2026	ECG - ELETROCARDIOGRAMA	1075	05/02/2026	RX COLUNA LOMBO SACRA AP/PERFIL
536	05/02/2026	EEG - ELETROENCEFALOGRAMA	673	05/02/2026	TIPAGEM SANGUINEA ABO E FATOR RH
295	09/02/2026	EXAME CLINICO			

Parecer

Apto

Observações:

Cuiabá-MT 9 de fevereiro de 2026



Mikaelly Franca da Silva

**** Assinado por biometria ****

Dr. Rafael Corrêa da Costa
CRM-MT 8885 RQE 6179
NIS 267.88034.91-3



ITI
Instituto Nacional de
Tecnologia da Informação

Como validar o documento pelo ITI:

Leia o qr-code e siga as instruções na página que sera aberta.

URL para validação e download do documento:

<https://sismed.villesistemas.com.br/copyurl.php?exame=798238>





ATESTADO DE ACUIDADE VISUAL

CNPJ : 10276666000120 Fantasia : RODOFEDERAL
Razão Social : RODOFEDERAL TRANSPORTE E LOCALIZAÇÃO LTDA
Endereço : ROD MARIO ANDREAZZA N.º 1880 Complemento :
Cidade / UF : VÁRZEA GRANDE / MT CEP : 78144850

Funcionário

Nome : Mikaelly Franca da Silva Setor: LOGISTICA
CPF : 07451414124 Cargo: TECNICO EM LOGISTICA I
RG : / Nascimento: 05/03/2007

Ficha de Acuidade Visual

Longe

Método de avaliação : Escala Optométrica de Snellen

SEM CORREÇÃO

OD: 20/10

OE: 20/10

COM CORREÇÃO

OD: /

OE: /

Perto

Método de avaliação : Tabela de Jaeger

CORREÇÃO : NÃO

RESULTADO OLHO DIREITO : J1

RESULTADO OLHO ESQUERDO : J1

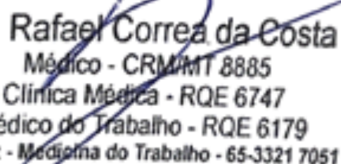
Teste Cromático

Visão Cromática: NORMAL

Usa lente/óculos: Não

Resultado: NORMAL

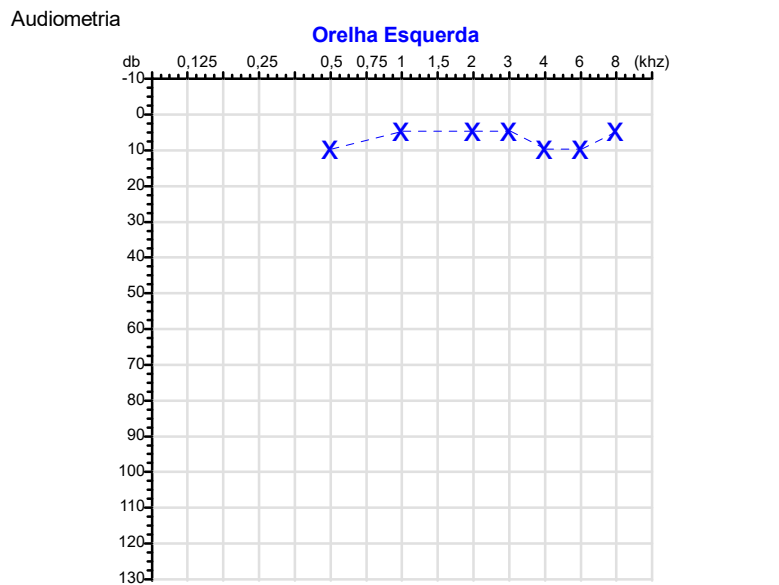
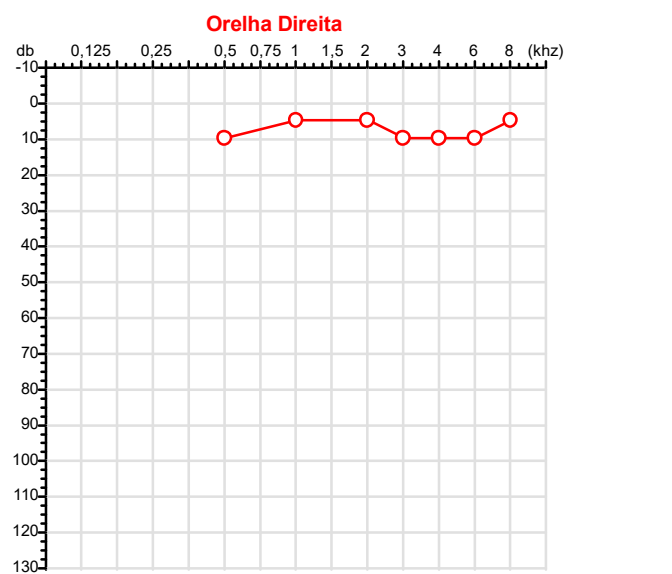
Cuiabá 5 de fevereiro de 2026


Dr. Rafael Correa da Costa
Médico - CRM/MT 8885
Clínica Médica - RQE 6747
Médico do Trabalho - RQE 6179
Hismet - Medicina do Trabalho - 65-3321 7051

Dr. Rafael Corrêa da Costa
CRM-MT 8885 RQE 6179
NIS 267.88034.91-3

Autenticação Assinatura :3B4ACD05C6D65E1D95093FE276D8CC98
Para validar a assinatura : <https://sistema.hismet.com.br/validacao.php>

CPF :074.514.141-24	Paciente :Mikaelly Franca da Silva	RG :/
CNPJ : 10.276.666/0001-20	Razão :RODOFEDERAL TRANSPORTE E LOCACAO LTDA	
Nascimento :05/03/2007	Idade : 18 anos	
Motivo :Admissional	Setor :LOGISTICA	
Reposuo :14h	Função :TECNICO EM LOGISTICA I	
Data do Exame : 05/02/2026		



Aérea

Khz	0,25	0,5	1	2	3	4	6	8
OD db	NDG	10	5	5	10	10	10	5

Khz	0,25	0,5	1	2	3	4	6	8
OE db	NDG	10	5	5	5	10	10	5

Ossea

Khz	0,25	0,5	1	2	3	4	6
OD db	NDG	NDG	NDG	NDG	NDG	NDG	NDG

Khz	0,25	0,5	1	2	3	4	6
OE db	NDG	NDG	NDG	NDG	NDG	NDG	NDG

Médias Tritonais

Khz	0,5	1	2	=	3	4	6	=
OD db	10	5	5	7	10	10	10	10

Khz	0,5	1	2	=	3	4	6	=
OE db	10	5	5	7	5	10	10	8

Laudo Clínico OD
Audição normal

Laudo Clínico OE
Audição normal

Classificações: tipo de perda auditiva (Silman e Silvermam - 1997), grau de perda auditiva média 500khz, 1000khz e 2000khz (Lloyd e Kaplan - 1978) e configuração audiométrica (Silman e Silverman - 1997 - adaptada de Carhart, 1945 e Lloyd e Kaplan, 1978)

Classificações: tipo de perda auditiva (Silman e Silvermam - 1997), grau de perda auditiva média 500khz, 1000khz e 2000khz (Lloyd e Kaplan - 1978) e configuração audiométrica (Silman e Silverman - 1997 - adaptada de Carhart, 1945 e Lloyd e Kaplan, 1978)

Emanuel Sempio
Fonoaudiólogo
Audiologia Clínica e Ocupacional
CRFa 5-5297-8

Emanuel Sempio
Fonoaudiólogo
CRFa 5 - 5297 - 8
Assinatura eletrônica :2C1A3CC1ED6F007FB31E4C92A95B747A
Para validar a assinatura : <https://sistema.hismet.com.br/validacao.php>

Mikaelly Franca da Silva
** Assinado por biometria **

Modelo do Audiometro :AVS500 - VIBRASOM
Última Aferição :12/08/2025

Protocolo:26020914463448

Data:09/02/2026

Paciente:MIKAELLY FRANCA DA SILVA

Nasc.:05/03/2007 RG :-

CPF:07451414124

Exame :ELETROCARDIOGRAMA ECG

Resultado

FC = 69BPM (VARIA DE DE 50 A 100BPM, DE ACORDO COM AS ÚLTIMAS DIRETRIZES DE ECG DA SBC).

P-R = _0,12S (NORMAL = 0,10 A 0,20S), P SINUSAL (ONDA P SINUSAL SE POSITIVA E, D1, D2, D3, AVF).

QRS = 0,08S (NORMAL = 0,07 A 0,11S) OBS: Q PATOLÓGICA SE AMPLITUDE FOR PELO MENOS 25% DA ONDA R.

QTC = 0,38S (NORMAL = 0,34 A 0,45S P/ HOMENS A 0,47S P/ MULHERES).

RITMO SINUSAL.

SÂQRS = +30° (NORMAL = 0 A 90°, ALGUNS AUTORES CONSIDERAM NORMAL = -30 A +110°).

Impressão diagnóstica

DENTRO DOS PARÂMETROS NORMAIS.

DRA. JAMILA LEITE XAVIER

Cardiologista CRM MT 6422 RQE 4016 MT

Dr.ª Jamila L. Xavier

v1.0 Chave:<http://sistema.imaggi.com.br/validar.php?chave=759692752700606349990386936294>

CRM-MT 6422

AV. GENERAL MELLO, 227 - POÇÃO - CEP 78015-300 - CUIABÁ - MT

FONE: (65) 3055-2051 - IMAGGI@IMAGGI.COM.BR



Protocolo:26020512343648

Data:05/02/2026

Paciente:MIKAELLY FRANCA DA SILVA

Nasc.:05/03/2007 RG :-

CPF:07451414124

Exame :ELETROENCEFALOGRAMA CLINICO

Resultado

A ATIVIDADE ELÉTRICA CEREBRAL DE REPOUSO MOSTROU-SE SIMÉTRICA ENTRE ÁREAS HOMÓLOGAS, ORGANIZADA, CONSTITUÍDA POR UM RITMO ALFA DOMINANTE,09-10HZ DE MÉDIA AMPLITUDE, COM PREDOMÍNIO NAS REGIÕES POSTERIO.
AUSÊNCIA DE ATIVIDADE EPILEPTIFORME.
DURANTE TODO O DECORRER DO EXAME, MESMO COM A ATIVAÇÃO PELA HIPERPNÉIA, NÃO FORAM REGISTRADOS GRAFOELEMENTOS PATOLÓGICOS.
ELETROENCEFALOGRAMA DIGITAL, REALIZADO DURANTE VIGÍLIA, EM CONDIÇÕES TÉCNICAS SATISFATÓRIAS.

Impressão diagnóstica

DENTRO DOS PARÂMETROS NORMAIS.

DR. CESAR ANDROLAGE
Neurologista CRM 7432 MT RQE 4011 MT
CRM-MT 7432

v1.0 Chave:<http://sistema.imaggi.com.br/validar.php?chave=155380065701293158293985794936>





ATESTADO DE SAÚDE OCUPACIONAL N.º 798238

Médico do Trabalho Coordenador do PCMSO - Dr. Rafael Corrêa da Costa - CRM N.º CRM-MT 8885 RQE 6179 MT

CNPJ : 10.276.666/0001-20

Fantasia : RODOFEDERAL

Razão Social : RODOFEDERAL TRANSPORTE E LOCAÇÃO LTDA

Endereço : ROD MARIO ANDREAZZA N.º 1880

Complemento :

Cidade / UF : VÁRZEA GRANDE/MT

CEP : 78.144-850

Funcionário

Nome : Mikaelly Franca da Silva

Setor: LOGISTICA

CPF : 074.514.141-24

Cargo: TECNICO EM LOGISTICA I

RG : /

Nascimento: 05/03/2007

Em cumprimento às portarias N.ºS 3214/78,3164/82,12/83, 24/94 E 08/96 NR7 do Ministério do Trabalho e emprego para fins de exame:

Admissional

Riscos

Cód eSocial	Risco	Agente	Cód eSocial	Risco	Agente
---	ERGONÔMICO	POSTURAS INCOMODAS, POSTURA DE PÉ POR LONGOS PERÍODOS, POSTURAL			---

Exames

Cód. eSocial	Data	Descrição	Cód. eSocial	Data	Descrição
296	05/02/2026	ACUIDADE VISUAL	658	05/02/2026	GLICEMIA DE JEJUM
281	05/02/2026	AUDIOMETRIA TONAL	693	05/02/2026	HEMOGRAMA COM CONTAGEM DE PLAQUETAS
530	09/02/2026	ECG - ELETROCARDIOGRAMA	1075	05/02/2026	RX COLUNA LOMBO SACRA AP/PERFIL
536	05/02/2026	EEG - ELETROENCEFALOGRAMA	673	05/02/2026	TIPAGEM SANGUINEA ABO E FATOR RH
295	09/02/2026	EXAME CLINICO			

Parecer

Apto

Observações:

Cuiabá-MT 9 de fevereiro de 2026



Mikaelly Franca da Silva

**** Assinado por biometria ****

Dr. Rafael Corrêa da Costa
CRM-MT 8885 RQE 6179
NIS 267.88034.91-3



ITI
Instituto Nacional de
Tecnologia da Informação

Como validar o documento pelo ITI:

Leia o qr-code e siga as instruções na página que sera aberta.

URL para validação e download do documento:

<https://sismed.villesistemas.com.br/copyurl.php?exame=798238>



Cod.: 569991	Paciente: Mikaelly Franca da Silva	Sexo: Feminino	Idade: 18 (A)
Atendido em: 05/02/2026	Profissional Solicitante: Dr.(a) Rafael Correa da Costa	Cadastro de Pessoas Físicas: CPF: 07451414124	Convênio: Hismet

GLICOSE EM JEJUM

90 mg/dL

Método: Enzimático Colorimétrico Material: Soro Coletado em: 05/02/2026 Liberado em: 05/02/2026 14:16

Valores de Referência:

70 a 99 mg/dL



Assinado Digitalmente

Dra. Julia Cristina da Silva
Biomédica
CRBM - 24963

A interpretação de qualquer teste com finalidade diagnóstica ou prognóstica depende de avaliação conjunta dos dados clínicos e da história médica do paciente.

Responsável Técnico: Bruno Bini Napoleão - CRBM 2121

Endereço: Av. General Vale,350, Bandeirantes.
Telefone:65-99295 3662

Cod.: 569991	Paciente: Mikaelly Franca da Silva	Sexo: Feminino	Idade: 18 (A)
Atendido em: 05/02/2026	Profissional Solicitante: Dr.(a) Rafael Correa da Costa	Cadastro de Pessoas Físicas: CPF: 07451414124	Convênio: Hismet

HEMOGRAMA

Método: Automação XNL550 Material: PLASMA EDTA Coletado em: 05/02/2026 Liberado em: 05/02/2026 14:36

Eritrograma

Valores de Referência

Hemácias em milhões/ mm ³:	4,57	3,9 a 5,0/mm ³
Hemoglobina em g/dL.....:	13,1	11,5 a 15,5g/dL
Hematócrito em %.....:	38,3	35,0 a 45,0%
Vol. Glob. Média em fl.....:	83,8	80,0 a 96,0fl
Hem. Glob. Média em pg.....:	28,7	26,0 a 34,0pg
C.H. Glob. Média em g/dL.....:	34,2	31,0 a 36,0g/dL
RDW.....:	14,4	11,0 a 15,0%

Leucograma

Leucócitos.....:	7.550/mm³	3.500 a 10.000/mm ³
Neutrófilos.....:	53,3%	4.024/mm³ 50 a 70 2000 a 7000
Blastos.....:	0,0%	0/mm³ 0 0
Promielocitos.....:	0,0%	0/mm³ 0 0
Mielocitos.....:	0,0%	0/mm³ 0 0
Metamielocitos.....:	0,0%	0/mm³ 0 0
Bastões.....:	0,0%	0/mm³ 0 a 6 0 a 600
Segmentados.....:	53,3%	4.024/mm³ 50 a 70 2000 a 7000
Eosinófilos.....:	1,5%	113/mm³ 2 a 4 80 a 600
Basófilos.....:	1,1%	83/mm³ 0 a 2 0 a 200
Linfócitos típicos.....:	35,4%	2.673/mm³ 25 a 35 1000 a 3500
Linfócitos atípicos.....:	0,0%	0/mm³ 0 0
Monócitos.....:	8,7%	657/mm³ 2 a 10 400 a 1000

Plaquetas

Plaquetas.....:	255.000/mm³	150.000 a 450.000/mm ³
VPM.....:	10,8/fl	6,7 a 10,0
Plaquetócrito.....:	0,28%	0,10 a 0,50%
PDW.....:	13,0	15,0 a 17,9%



Assinado Digitalmente



Dra. Julia Cristina da Silva
Biomédica
CRBM - 24963

A interpretação de qualquer teste com finalidade diagnóstica ou prognóstica depende de avaliação conjunta dos dados clínicos e da história médica do paciente.

Responsável Técnico: Bruno Bini Napoleão - CRBM 2121

Endereço: Av. General Vale,350, Bandeirantes.
Telefone:65-99295 3662

Protocolo:26020511414247

Data:05/02/2026

Paciente:MIKAELLY FRANCA DA SILVA

Nasc.:05/03/2007 RG :-

CPF:07451414124

Exame :RX COLUNA LOMBO SACRA AP / PERFIL

Resultado

CORPOS VERTEBRAIS VISUALIZADOS COM MORFOLOGIA E TEXTURA HABITUAIS.
APÓFISES ESPINHOSAS, TRANSVERSAS E PEDÍCULOS SEM ANORMALIDADES.
TRANSIÇÃO LOMBOSSACRA DE ASPECTO NORMAL.
ESPAÇOS DISCAIS DENTRO DOS LIMITES DA NORMALIDADE.
LINHA DE PESO PROJETADO ANTERIOR A BASE DO SACRO.
ASSIMETRIA DO EIXO LONGITUDINAL DA COLUNA LOMBAR COM CONVEXIDADE à ESQUERDA



Dr. Leandro M. Colmanetti

Médico Radiologista CRM 5995 MT RQE 4585 MT

v1.0 Chave:<http://sistema.imaggi.com.br/validar.php?chave=275025244197332687617553721604>



Cod.: 569991	Paciente: Mikaelly Franca da Silva	Sexo: Feminino	Idade: 18 (A)
Atendido em: 05/02/2026	Profissional Solicitante: Dr.(a) Rafael Correa da Costa	Cadastro de Pessoas Físicas: CPF: 07451414124	Convênio: Hismet

GRUPO SANGUINEO + FATOR RH

Método: EL-TESTE Material: PLASMA EDTA Coletado em: 05/02/2026 Liberado em: 05/02/2026 17:26

Grupo ABO

O

Fator RH

Positivo



Assinado Digitalmente

Suzane Naiara dos Santos Duarte
Biomédica
CRBM - 25964

A interpretação de qualquer teste com finalidade diagnóstica ou prognóstica depende de avaliação conjunta dos dados clínicos e da história médica do paciente.

Responsável Técnico: Bruno Bini Napoleão - CRBM 2121

Endereço: Av. General Vale,350, Bandeirantes.
Telefone:65-99295 3662