



# ATESTADO DE SAÚDE OCUPACIONAL N.º 798544

Médico do Trabalho Coordenador do PCMSO - DR. ANDRE CORREA DA COSTA - CRM N.º CRM-MT 6355 RQE 3516 MT

CNPJ : 77.591.402/0001-32

Fantasia : CONSTRUTORA J.L.

Razão Social : JOTA ELE CONSTRUÇÕES CIVIS S/A

Endereço : R CORONEL PEDRO SCHERER SOBRINHO N.º 222

Complemento :

Cidade / UF : CURITIBA/PR

CEP : 80.050-470

## Funcionário

Nome : Francisco Jose Cantuario

Setor: OPERACIONAL

CPF : 420.608.853-53

Cargo: ENCARREGADO DE OBRAS II

RG : /

Nascimento: 16/06/1972

## Em cumprimento às portarias N.ºS 3214/78, 3164/82, 12/83, 24/94 E 08/96 NR7 do Ministério do Trabalho e emprego para fins de exame:

Periodico

## Riscos

Cód eSocial	Risco	Agente	Cód eSocial	Risco	Agente
---	MECANICO/ACIDENTES	ATIVIDADES ACIMA DE DOIS METROS DE ALTURA, QUEDA DE OBJETOS/MATERIAIS		QUIMICO	POEIRA
---	ERGONÓMICO	POSTURAL		FISICO	RADIAÇÃO NÃO IONIZANTES
02.01.001	FISICO	RUÍDO			---

## Exames

Cód. eSocial	Data	Descrição	Cód. eSocial	Data	Descrição
296	06/02/2026	ACUIDADE VISUAL	1057	06/02/2026	ESPIROMETRIA
281	06/02/2026	AUDIOMETRIA TONAL	295	06/02/2026	EXAME CLINICO
300	06/02/2026	AVALIACAO PSICOSSOCIAL	658	06/02/2026	GLICEMIA DE JEJUM
530	06/02/2026	ECG - ELETROCARDIOGRAMA	693	06/02/2026	HEMOGRAMA COM CONTAGEM DE PLAQUETAS
536	06/02/2026	EEG - ELETROENCEFALOGRAMA	1075	06/02/2026	RX COLUNA LOMBO SACRA AP/PERFIL

## Parecer

Apto

Observações:



Cuiabá-MT 6 de fevereiro de 2026

Francisco Jose Cantuario

**\*\* Assinado por biometria \*\***

Drª. Gabriela Nonato Dias  
CRM-MT 16075  
NIS 271.18441.67-3



ITI  
Instituto Nacional de  
Tecnologia da Informação

Como validar o documento pelo ITI:

Leia o qr-code e siga as instruções na página que sera aberta.

URL para validação e download do documento:

<https://sismed.villesistemas.com.br/copyurl.php?exame=798544>





## ATESTADO DE ACUIDADE VISUAL

CNPJ : 77591402000132 Fantasia : CONSTRUTORA J.L.  
Razão Social : JOTA ELE CONSTRUÇOES CIVIS S/A  
Endereço : R CORONEL PEDRO SCHERER N.º 222 Complemento :  
Cidade / UF : CURITIBA / PR CEP : 80050470

### Funcionário

Nome : Francisco Jose Cantuario Setor: OPERACIONAL  
CPF : 42060885353 Cargo: ENCARREGADO DE OBRAS II  
RG : / Nascimento: 16/06/1972

### Ficha de Acuidade Visual

#### Longe

Método de avaliação : Escala Optométrica de Snellen

##### SEM CORREÇÃO

OD: 20/10

OE: 20/10

##### COM CORREÇÃO

OD: /

OE: /

#### Perto

Método de avaliação : Tabela de Jaeger

CORREÇÃO : NÃO

RESULTADO OLHO DIREITO : J1

RESULTADO OLHO ESQUERDO : J1

#### Teste Cromático

Visão Cromatica: NORMAL

Usa lente/óculos: Não

Cuiabá 6 de fevereiro de 2026

Resultado: NORMAL

Dr<sup>a</sup> Gabriela Nonato Dias  
Médica  
CRM-MT 16075

Dr<sup>a</sup>. Gabriela Nonato Dias  
CRM-MT 16075  
NIS 271.18441.67-3

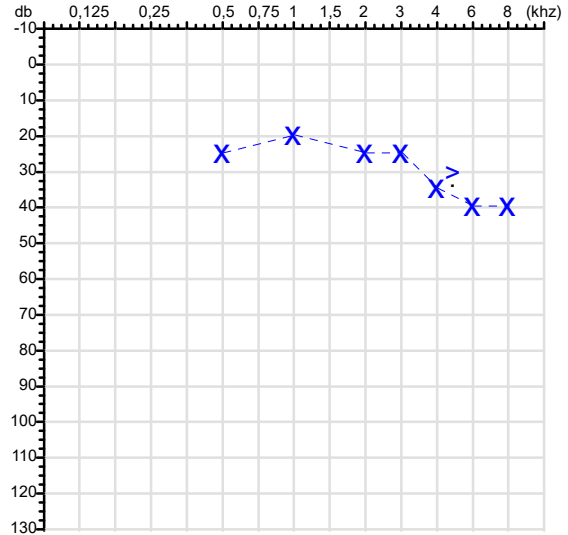
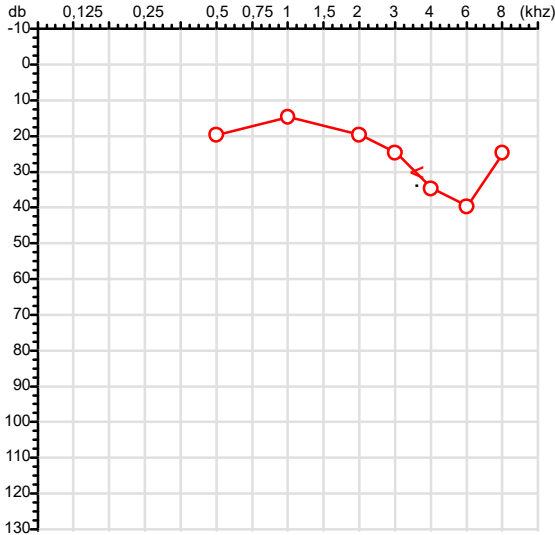
Autenticação Assintatura :B7961E7DF6505EA6CE8B9822F8C371CF  
Para validar a assinatura : <https://sistema.hismet.com.br/validacao.php>

CPF :420.608.853-53 Paciente :FRANCISCO JOSE CANTUÁRIO RG :/  
 CNPJ :77.591.402/0001-32 Razão :JOTA ELE CONSTRUÇÕES CIVIS S/A  
 Nascimento :16/06/1972 Idade : 53 anos  
 Motivo :Periódico Setor :OPERACIONAL  
 Repouso :14h Função :ENCARREGADO DE OBRAS II  
 Data do Exame : 06/02/2026

**Orelha Direita**

Audiometria

**Orelha Esquerda**



**Aérea**

Khz	0,25	0,5	1	2	3	4	6	8
OD db	NDG	20	15	20	25	35	40	25

Khz	0,25	0,5	1	2	3	4	6	8
OE db	NDG	25	20	25	25	35	40	40

**Ossea**

Khz	0,25	0,5	1	2	3	4	6
OD db	NDG	NDG	NDG	NDG	NDG	30	NDG

Khz	0,25	0,5	1	2	3	4	6
OE db	NDG	NDG	NDG	NDG	NDG	30	NDG

**Médias Tritonais**

Khz	0,5	1	2	=	3	4	6	=
OD db	20	15	20	18	25	35	40	33

Khz	0,5	1	2	=	3	4	6	=
OE db	25	20	25	23	25	35	40	33

**Lauda Clínica OD**

Alteração auditiva neurossensorial com configuração em entalhe

**Lauda Clínica OE**

Alteração auditiva neurossensorial com configuração descendente leve

Classificações: tipo de perda auditiva (Silman e Silvermam - 1997), grau de perda auditiva média 500khz, 1000khz e 2000khz (Lloyd e Kaplan - 1978) e configuração audiométrica (Silman e Silverman - 1997 - adaptada de Carhart, 1945 e Lloyd e Kaplan, 1978)

Classificações: tipo de perda auditiva (Silman e Silvermam - 1997), grau de perda auditiva média 500khz, 1000khz e 2000khz (Lloyd e Kaplan - 1978) e configuração audiométrica (Silman e Silverman - 1997 - adaptada de Carhart, 1945 e Lloyd e Kaplan, 1978)

*Emanuel Sempio*  
 Fonoaudiólogo  
 Audiologia Clínica e Ocupacional  
 CRFa 5-5297-8

Emanuel Sempio  
 Fonoaudiólogo  
 CRFa 5 - 5297 - 8  
 Assinatura eletrônica :D7204FB5B0EB22B0C3BB724DD75089F1  
 Para validar a assinatura : <https://sistema.hismet.com.br/validacao.php>

*Francisco Jose Cantuário*

**\*\* Assinado por biometria \*\***

Modelo do Audiometro :AVS500 - VIBRASOM  
 Última Aferição :12/08/2025



**ATENDIMENTO CLÍNICO  
EXAME N.º 798544**

**Paciente**

Nome : FRANCISCO JOSE CANTUARIO

CPF : 42060885353

RG : /

Cargo : ENCARREGADO DE OBRAS II

Nascimento : 16/06/1972

**AVALIAÇÃO PSICOLÓGICA**

**I.DESCRICÃO DE DEMANDA**

A presente avaliação teve por objetivo cumprir o regimento do processo periódico com uso de uma entrevista, um teste psicométrico e o questionário SRQ 20. \_\_\_\_\_

**II.PROCEDIMENTO**

Para atender a demanda proposta foi realizada a aplicação do teste AC, que é considerado um teste que avalia a atenção concentrada e o formulário SRQ 20, sendo um instrumento de rastreamento psiquiátrico composto por vinte itens. \_\_\_\_\_

**III.ANÁLISE**

No geral obteve-se um resultado moderadamente abaixo do esperado, o que representa um processo atencional limítrofe, perante os sujeitos de sua mesma faixa etária e população, porém com estado mental aparentemente conservado. No questionário de rastreamento de transtornos mentais, o sujeito relatou não apresentar sintomas. \_\_\_\_\_

**IV.CONCLUSÃO**

Em relação aos dados apresentados e analisados, mais as observações, há indícios de que o sujeito tem condições de exercer sua função. \_\_\_\_\_

**V. PRAZO DE VALIDADE DA AVALIAÇÃO**

Considerando que a personalidade é dinâmica e multideterminada, esta avaliação será válida para o presente momento.

Cuiabá-MT, 06 de fevereiro de 2026



Como validar o documento pelo ITI:  
Leia o qr-code e siga as instruções na página que será aberta.



Protocolo:26020609310032

Data:06/02/2026

Paciente:FRANCISCO JOSE CANTUARIO

Nasc.:16/06/1972 RG :-

CPF:42060885353

Exame :ELETROCARDIOGRAMA ECG

### Resultado

FC = 62BPM (VARIA DE DE 50 A 100BPM, DE ACORDO COM AS ÚLTIMAS DIRETRIZES DE ECG DA SBC).

P-R = 0,12S (NORMAL = 0,10 A 0,20S), P SINUSAL (ONDA P SINUSAL SE POSITIVA E, D1, D2, D3, AVF).

QRS = 0,08\_S (NORMAL = 0,07 A 0,11S) OBS: Q PATOLÓGICA SE AMPLITUDE FOR PELO MENOS 25% DA ONDA R.

QTC = 0,36S (NORMAL = 0,34 A 0,45S P/ HOMENS A 0,47S P/ MULHERES).

RITMO SINUSAL.

SÂQRS = +10° (NORMAL = 0 A 90°, ALGUNS AUTORES CONSIDERAM NORMAL = -30 A +110°).

Impressão diagnóstica

DENTRO DOS PARÂMETROS NORMAIS.

DRA. JAMILA LEITE XAVIER

Cardiologista CRM MT 6422 RQE 4016 MT

*Dr.ª Jamila L. Xavier*

v1.0 Chave:<http://sistema.imaggi.com.br/validar.php?chave=5042699190681406867797845086>

CRM-MT 6422

AV. GENERAL MELLO, 227 - POÇÃO - CEP 78015-300 - CUIABÁ - MT

FONE: (65) 3055-2051 - [IMAGGI@IMAGGI.COM.BR](mailto:IMAGGI@IMAGGI.COM.BR)



Protocolo:26021009525332

Data:10/02/2026

Paciente:FRANCISCO JOSE CANTUARIO

Nasc.:16/06/1972 RG :-

CPF:42060885353

Exame :ELETROENCEFALOGRAMA CLINICO

### Resultado

A ATIVIDADE ELÉTRICA CEREBRAL DE REPOUSO MOSTROU-SE SIMÉTRICA ENTRE ÁREAS HOMÓLOGAS, ORGANIZADA, CONSTITUÍDA POR UM RITMO ALFA DOMINANTE, 09-10HZ DE MÉDIA AMPLITUDE, COM PREDOMÍNIO NAS REGIÕES POSTERIO.  
AUSÊNCIA DE ATIVIDADE EPILEPTIFORME.  
DURANTE TODO O DECORRER DO EXAME, MESMO COM A ATIVAÇÃO PELA HIPERPNÉIA, NÃO FORAM REGISTRADOS GRAFOELEMENTOS PATOLÓGICOS.  
ELETROENCEFALOGRAMA DIGITAL, REALIZADO DURANTE VIGÍLIA, EM CONDIÇÕES TÉCNICAS SATISFATÓRIAS.

Impressão diagnóstica

DENTRO DOS PARÂMETROS NORMAIS.

---

DR. CESAR ANDROLAGE  
Neurologista CRM 7432 MT RQE 4011 MT  
CRM-MT 7432

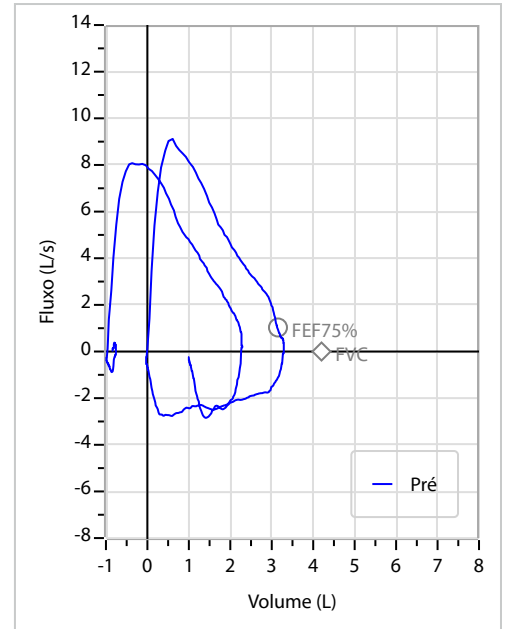
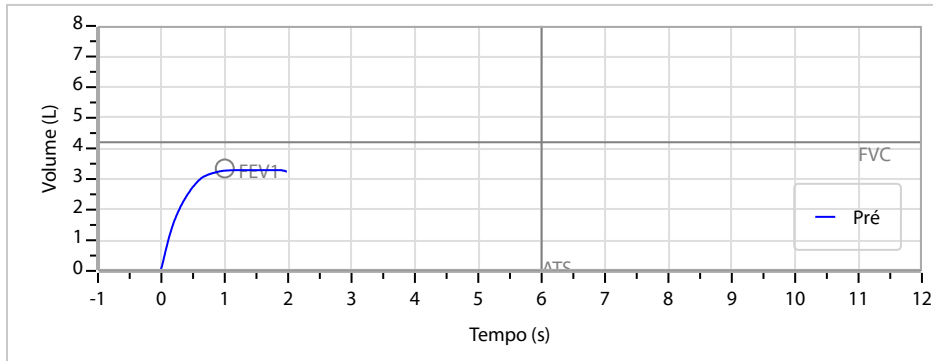
v1.0 Chave:<http://sistema.imaggi.com.br/validar.php?chave=311625811392058121518886503532>



Nome	FRANCISCO JOSE CANTUARIO		ID1	798544	Sexo	Masculino	Idade	53,6	Peso (kg)	83,00	Altura (cm)	173,0	
Agrupamento	--	D.O.B.	16/06/1972	ID2	--	BMI (kg/m <sup>2</sup> )	27,7	Fumante	Não	Anos de Tabag...	--	Cig/Dia	--
Técnico	--	Médico	--	Classe 2	--	Etnia	Outros/Não Especificado						

<b>CAPACIDADE VITAL FORÇADA</b>	Imprimir Resultado dos testes	Definir previsão	Posição do Teste
	08:54	GLI	SENTADO

	Meas.	Pred	% Pred	z score
FVC	L 3,33	4,20	79	
FEV1	L 3,32	3,34	99	
FEV1/FVC%	% 99,5	79,7	125	
FEV1/Vcmax%	% 99,5	79,7	125	



**Interpretação**

O indivíduo tem uma relação FEV1/FVC% de 99,5% e um valor FVC de 3,33 L que estão dentro dos limites normais. Os resultados do teste indicam uma ESPIROMETRIA NORMAL

Assinatura: \_\_\_\_\_

Dr<sup>a</sup> Gabriela Nonato Dias  
 Médica  
 CRM-MT 16075



## ATESTADO DE SAÚDE OCUPACIONAL N.º 798544

Médico do Trabalho Coordenador do PCMSO - DR. ANDRE CORREA DA COSTA - CRM N.º CRM-MT 6355 RQE 3516 MT

CNPJ : 77.591.402/0001-32

Fantasia : CONSTRUTORA J.L.

Razão Social : JOTA ELE CONSTRUÇOES CIVIS S/A

Endereço : R CORONEL PEDRO SCHERER SOBRINHO N.º 222

Complemento :

Cidade / UF : CURITIBA/PR

CEP : 80.050-470

### Funcionário

Nome : Francisco Jose Cantuario

Setor: OPERACIONAL

CPF : 420.608.853-53

Cargo: ENCARREGADO DE OBRAS II

RG : /

Nascimento: 16/06/1972

### Em cumprimento às portarias N.ºS 3214/78,3164/82,12/83, 24/94 E 08/96 NR7 do Ministério do Trabalho e emprego para fins de exame:

Periodico

### Riscos

Cód eSocial	Risco	Agente	Cód eSocial	Risco	Agente
---	MECANICO/ACIDENTES	ATIVIDADES ACIMA DE DOIS METROS DE ALTURA, QUEDA DE OBJETOS/MATERIAIS		QUIMICO	POEIRA
---	ERGONÓMICO	POSTURAL		FISICO	RADIAÇÃO NÃO IONIZANTES
02.01.001	FISICO	RUÍDO			---

### Exames

Cód. eSocial	Data	Descrição	Cód. eSocial	Data	Descrição
296	06/02/2026	ACUIDADE VISUAL	1057	06/02/2026	ESPIROMETRIA
281	06/02/2026	AUDIOMETRIA TONAL	295	06/02/2026	EXAME CLINICO
300	06/02/2026	AVALIACAO PSICOSSOCIAL	658	06/02/2026	GLICEMIA DE JEJUM
530	06/02/2026	ECG - ELETROCARDIOGRAMA	693	06/02/2026	HEMOGRAMA COM CONTAGEM DE PLAQUETAS
536	06/02/2026	EEG - ELETROENCEFALOGRAMA	1075	06/02/2026	RX COLUNA LOMBO SACRA AP/PERFIL

### Parecer

Apto

Observações:



Cuiabá-MT 6 de fevereiro de 2026

Francisco Jose Cantuario

**\*\* Assinado por biometria \*\***

Drª. Gabriela Nonato Dias  
CRM-MT 16075  
NIS 271.18441.67-3



ITI  
Instituto Nacional de  
Tecnologia da Informação

Como validar o documento pelo ITI:

Leia o qr-code e siga as instruções na página que sera aberta.

URL para validação e download do documento:

<https://sismed.villesistemas.com.br/copyurl.php?exame=798544>



Cod.: 570078	Paciente: <b>Francisco Jose Cantuario</b>	Sexo: Masculino	Idade: 53 (A)
Atendido em: 06/02/2026	Professional Solicitante: Dr.(a) Rafael Correa da Costa	Cadastro de Pessoas Físicas: CPF: 42060885353	Convênio: Hismet

## GLICOSE EM JEJUM

**365 mg/dL**

Método: Enzimático Colorimétrico Material: Soro Coletado em: 06/02/2026 Liberado em: 06/02/2026 14:11

### Resultado repetido e confirmado.

Valores de Referência:

70 a 99 mg/dL

Histórico de Resultados

**243 mg/dL**

05/02/2024

**286 mg/dL**

06/02/2025



Assinado Digitalmente

Dra. Julia Cristina da Silva  
Biomédica  
**CRBM - 24963**

A interpretação de qualquer teste com finalidade diagnóstica ou prognóstica depende de avaliação conjunta dos dados clínicos e da história médica do paciente.

Responsável Técnico: Bruno Bini Napoleão - CRBM 2121

Endereço: Av. General Vale,350, Bandeirantes.  
Telefone:65-99295 3662

Cod.: 570078	Paciente: <b>Francisco Jose Cantuario</b>	Sexo: Masculino	Idade: 53 (A)
Atendido em: 06/02/2026	Profissional Solicitante: Dr.(a) Rafael Correa da Costa	Cadastro de Pessoas Físicas: CPF: 42060885353	Convênio: Hismet

## HEMOGRAMA

Método: Automação XNL550 Material: PLASMA EDTA Coletado em: 06/02/2026 Liberado em: 06/02/2026 12:20

### Eritrograma

Valores de Referência

Hemácias em milhões/ mm <sup>3</sup> .....:	<b>4,93</b>	4,30 a 5,70/mm <sup>3</sup>
Hemoglobina em g/dL.....:	<b>15,3</b>	13,5 a 17,5g/dL
Hematócrito em %.....:	<b>42,8</b>	39,0 a 50,0%
Vol. Glob. Média em fl.....:	<b>86,8</b>	80,0 a 95,0fl
Hem. Glob. Média em pg.....:	<b>31,0</b>	26,0 a 34,0pg
C.H. Glob. Média em g/dL.....:	<b>35,7</b>	31,0 a 36,0g/dL
RDW.....:	<b>11,7</b>	11,0 a 15,0%

### Leucograma

Leucócitos.....:	<b>6.530/mm<sup>3</sup></b>	3.500 a 10.000/mm <sup>3</sup>
Neutrófilos.....:	<b>47,6%</b>	<b>3.108/mm<sup>3</sup></b> 50 a 70 2000 a 7000
Blastos.....:	<b>0,0%</b>	<b>0/mm<sup>3</sup></b> 0 0
Promielocitos.....:	<b>0,0%</b>	<b>0/mm<sup>3</sup></b> 0 0
Mielocitos.....:	<b>0,0%</b>	<b>0/mm<sup>3</sup></b> 0 0
Metamielocitos.....:	<b>0,0%</b>	<b>0/mm<sup>3</sup></b> 0 0
Bastões.....:	<b>0,0%</b>	<b>0/mm<sup>3</sup></b> 0 a 6 0 a 600
Segmentados.....:	<b>47,6%</b>	<b>3.108/mm<sup>3</sup></b> 50 a 70 2000 a 7000
Eosinófilos.....:	<b>2,8%</b>	<b>183/mm<sup>3</sup></b> 2 a 4 80 a 600
Basófilos.....:	<b>0,6%</b>	<b>39/mm<sup>3</sup></b> 0 a 2 0 a 200
Linfócitos típicos.....:	<b>40,3%</b>	<b>2.632/mm<sup>3</sup></b> 25 a 35 1000 a 3500
Linfócitos atípicos...:	<b>0,0%</b>	<b>0/mm<sup>3</sup></b> 0 0
Monócitos.....:	<b>8,7%</b>	<b>568/mm<sup>3</sup></b> 2 a 10 400 a 1000

### Plaquetas

Plaquetas.....:	<b>203.000/mm<sup>3</sup></b>	150.000 a 450.000/mm <sup>3</sup>
VPM.....:	<b>10,5/fl</b>	6,7 a 10,0fl
Plaquetócrito.....:	<b>0,210%</b>	0,10 a 0,50%
PDW.....:	<b>12,4</b>	15,0 a 17,9%



Assinado Digitalmente



Dra. Julia Cristina da Silva  
Biomédica  
CRBM - 24963

A interpretação de qualquer teste com finalidade diagnóstica ou prognóstica depende de avaliação conjunta dos dados clínicos e da história médica do paciente.

Responsável Técnico: Bruno Bini Napoleão - CRBM 2121

Endereço: Av. General Vale,350, Bandeirantes.  
Telefone:65-99295 3662

Protocolo:26020609211147

Data:06/02/2026

Paciente:FRANCISCO JOSE CANTUARIO

Nasc.:16/06/1972 RG :-

CPF:42060885353

Exame :RX COLUNA LOMBO SACRA AP / PERFIL

### Resultado

CORPOS VERTEBRAIS VISUALIZADOS COM MORFOLOGIA E TEXTURA HABITUAIS.  
APÓFISES ESPINHOSAS, TRANSVERSAS E PEDÍCULOS SEM ANORMALIDADES.  
TRANSIÇÃO LOMBOSSACRA DE ASPECTO NORMAL.  
ASSIMETRIA DO EIXO LONGITUDINAL DA COLUNA LOMBAR COM CONVEXIDADE À DIREITA  
REDUÇÃO DO ESPAÇO DISCAL NO NÍVEL L5-S1, COM ESCLEROSE DOS PLATÔS DE APOSIÇÃO E COM  
OSTEÓFITOS MARGINAIS ADJACENTES.  
DEMAIS ESPAÇOS DISCAIS DENTRO DOS LIMITES DA NORMALIDADE.  
ALTERAÇÕES DEGENERATIVAS DAS INTERAPOFISÁRIAS EM L4-L5 E L5-S1.



---

Dr. Leandro M. Colmanetti

Médico Radiologista CRM 5995 MT RQE 4585 MT

v1.0 Chave:<http://sistema.imaggi.com.br/validar.php?chave=942470399322338953416025666351>

