



ATESTADO DE ACUIDADE VISUAL

CNPJ : 13363025000100 Fantasia : BRAVO METAL CIA
Razão Social : BRAVO METAL COMERCIO E TRANSPORTES LTDA
Endereço : R PARAGUAI (LOT JD N MUNDO) N.º S/N Complemento : LOTE 09 E 28 QUADRA77
Cidade / UF : VÁRZEA GRANDE / MT CEP : 78149088

Funcionário

Nome : Matheus Henrique Campos Barros Setor: PATIO
CPF : 01853517194 Cargo: AUXILIAR DE PRODUCAO (PATIO - NIVEL1)
RG : / Nascimento: 08/11/2000

Ficha de Acuidade Visual

Longe

Método de avaliação : Escala Optométrica de Snellen

SEM CORREÇÃO

OD: 20/13

OE: 20/10

COM CORREÇÃO

OD: /

OE: /

Perto

Método de avaliação : Tabela de Jaeger

CORREÇÃO : NÃO

RESULTADO OLHO DIREITO : J1

RESULTADO OLHO ESQUERDO : J1

Teste Cromático

Visão Cromatica: NORMAL

Usa lente/óculos: Não

Várzea Grande 6 de fevereiro de 2026

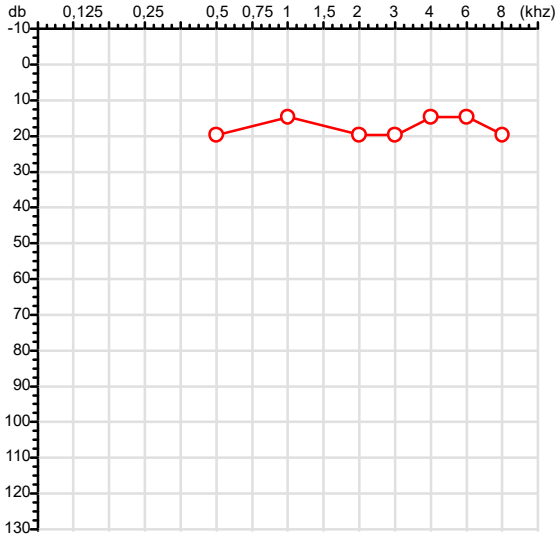
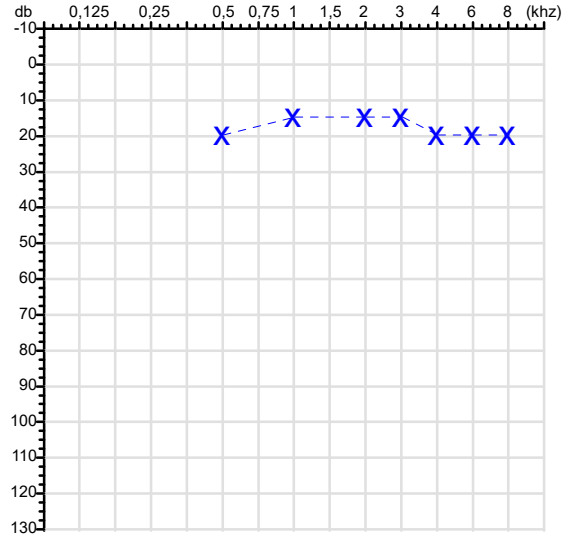
Resultado: NORMAL

Dr. Ericki A. Cenedese
Médico
CRM - MT 16240

Dr. Ericki Augusto Cenedese
CRM-MT 16240
NIS 14302194355

Autenticação Assintatura :55C09A5B5B796A8C9C94390E18741453
Para validar a assinatura : <https://sistema.hismet.com.br/validacao.php>

CPF :018.535.171-94	Paciente :Matheus Henrique Campos Barros	RG :/
CNPJ :13.363.025/0001-00	Razão :BRAVO METAL COMERCIO E TRANSPORTES LTDA	
Nascimento :08/11/2000	Idade : 25 anos	
Motivo :Admissional	Setor :PATIO	
Reposuo :14h	Função :AUXILIAR DE PRODUCAO (PATIO - NIVEL1)	
Data do Exame : 06/02/2026		

Orelha Direita

Audiometria
Orelha Esquerda

Aérea

Khz	0,25	0,5	1	2	3	4	6	8
OD db	NDG	20	15	20	20	15	15	20

Khz	0,25	0,5	1	2	3	4	6	8
OE db	NDG	20	15	15	15	20	20	20

Ossea

Khz	0,25	0,5	1	2	3	4	6
OD db	NDG	NDG	NDG	NDG	NDG	NDG	NDG

Khz	0,25	0,5	1	2	3	4	6
OE db	NDG	NDG	NDG	NDG	NDG	NDG	NDG

Médias Tritonais

Khz	0,5	1	2	=	3	4	6	=
OD db	20	15	20	18	20	15	15	17

Khz	0,5	1	2	=	3	4	6	=
OE db	20	15	15	17	15	20	20	18

Laudo Clínico OD


Audição normal

Laudo Clínico OE

Audição normal

Classificações: tipo de perda auditiva (Silman e Silvermam - 1997), grau de perda auditiva média 500khz, 1000khz e 2000khz (Lloyd e Kaplan - 1978) e configuração audiométrica (Silman e Silverman - 1997 - adaptada de Carhart, 1945 e Lloyd e Kaplan, 1978)

Classificações: tipo de perda auditiva (Silman e Silvermam - 1997), grau de perda auditiva média 500khz, 1000khz e 2000khz (Lloyd e Kaplan - 1978) e configuração audiométrica (Silman e Silverman - 1997 - adaptada de Carhart, 1945 e Lloyd e Kaplan, 1978)



Dr. Erick Augusto Cenedese
Médico
CRM - MT 16240

Dr. Erick Augusto Cenedese
CRM-MT 16240
NIS : 14302194355

Assinatura eletrônica :5B56294E7E1141D757FFCA40FAB9B378
Para validar a assinatura : <https://sistema.hismet.com.br/validacao.php>

Matheus Henrique Campos Barros
** Assinado por biometria **

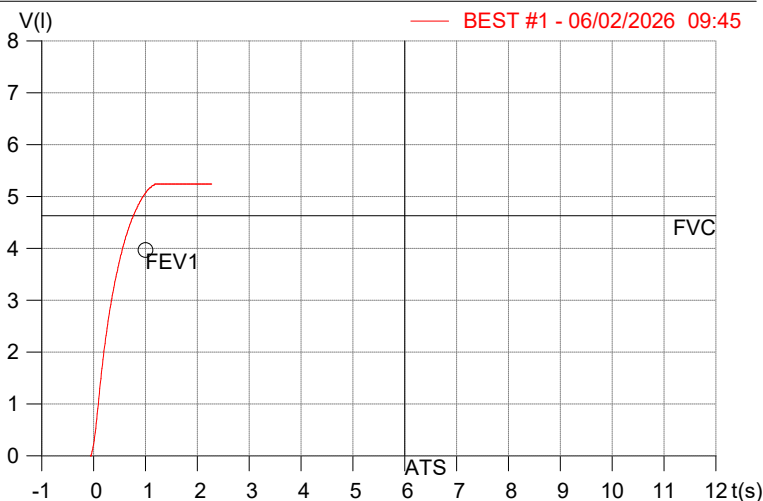
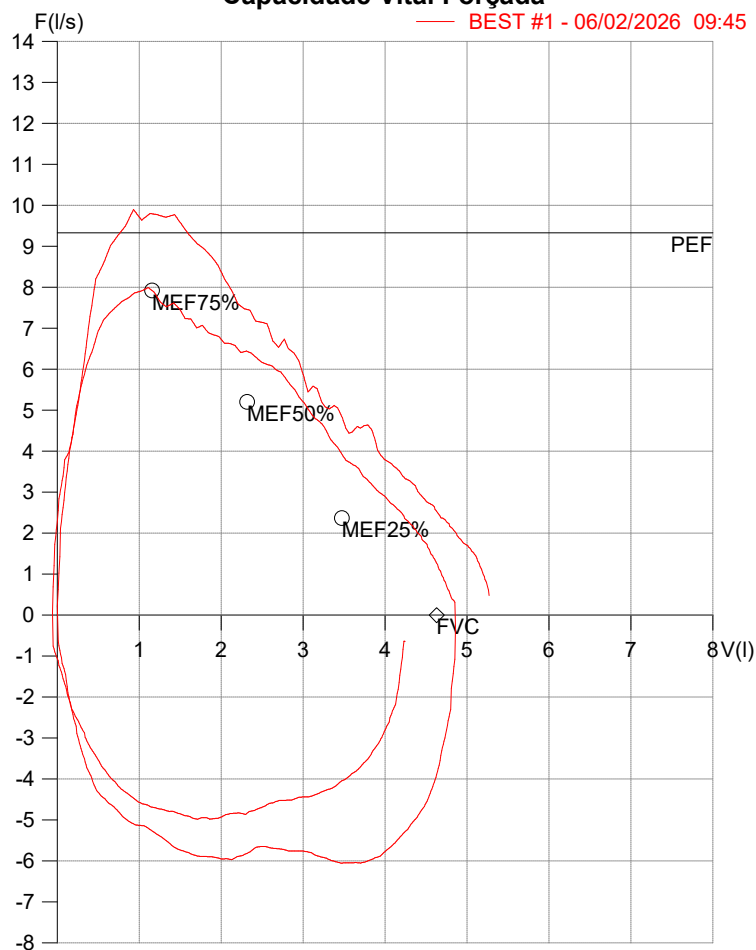
Modelo do Audiometro :AVS500 - VIBRASOM
Ultima Aferição :12/08/2025

HISMET - HIGIENE SEGURANÇA E MEDICINA DO TRABALHO LTDA
AV. GENERAL MELLO, 227. POÇÃO CUIABÁ - MT
TEL.: (65)3321-7051 www.hismet.com.br

Data: 06/02/2026
Primeiro Nome: MATHEUS HENRIQUE
Sobrenome: CAMPOS BARROS
Altura (cm): 167.0
Peso (kg): 120.0

Data de nascimento: 08/11/2000
Sexo : Macho
Descrição:
Empresa: BRAVO METAL
Fuma: Sim(4/6)

Capacidade Vital Forçada



Parâmetro	UM	Descrição	Prev.	BEST#1	% Prev.
Best FVC	l(btps)	Melhor Capacidade Vital Forçada	4.63	5.29	114.2
FVC	l(btps)	Capacidade Vital Forçada	4.63	5.29	114.2
FEV1	l(btps)	Volume Exp Forçada em 1 seg	3.97	5.08	128.1
PEF	l/sec	Pico de Fluxo expiratório	9.33	9.90	106.1
FEV1/FVC%	%	FEV1 em % da FVC	82.7	96.2	116.3
FEF25-75%	l/sec	Fluxo expiratório médio forçado	4.86	6.37	131.0
MEF75%	l/sec	Fluxo Exp Máx @ 25% FVC	7.92	9.71	122.5
MEF50%	l/sec	Fluxo Exp Máx @ 50% FVC	5.20	6.69	128.6
MEF25%	l/sec	Fluxo Exp Máx @ 75% FVC	2.37	3.90	164.4
FET100%	sec	Tempo de Expiração forçada		1.2	
PEFr	l/min	Pico de Fluxo expiratório (l/min)	559.7	593.7	106.1

Diagnóstico:
 Espirometria normal



Cod.: 570139	Paciente: Matheus Henrique Campos Barros	Sexo: Masculino	Idade: 25 (A)
Atendido em: 06/02/2026	Profissional Solicitante: Dr.(a) Rafael Correa da Costa	Registro Geral: CPF:	Convênio: Hismet

HEMOGRAMA

Método: Automação XNL550 Material: PLASMA EDTA Coletado em: 06/02/2026 Liberado em: 06/02/2026 16:17

Eritrograma

Valores de Referência

Hemácias em milhões/ mm ³:	4,99	4,30 a 5,70/mm ³
Hemoglobina em g/dL.....:	14,8	13,5 a 17,5g/dL
Hematócrito em %.....:	41,5	39,0 a 50,0%
Vol. Glob. Média em fl.....:	83,2	80,0 a 95,0fl
Hem. Glob. Média em pg.....:	29,7	26,0 a 34,0pg
C.H. Glob. Média em g/dL.....:	35,7	31,0 a 36,0g/dL
RDW.....:	12,1	11,0 a 15,0%

Leucograma

Leucócitos.....:	6.250/mm³	3.500 a 10.000/mm ³
Neutrófilos.....:	36,0%	2.250/mm³ 50 a 70 2000 a 7000
Blastos.....:	0,0%	0/mm³ 0 0
Promielocitos.....:	0,0%	0/mm³ 0 0
Mielocitos.....:	0,0%	0/mm³ 0 0
Metamielocitos.....:	0,0%	0/mm³ 0 0
Bastões.....:	0,0%	0/mm³ 0 a 6 0 a 600
Segmentados.....:	36,0%	2.250/mm³ 50 a 70 2000 a 7000
Eosinófilos.....:	5,6%	350/mm³ 2 a 4 80 a 600
Basófilos.....:	1,6%	100/mm³ 0 a 2 0 a 200
Linfócitos típicos....:	46,9%	2.931/mm³ 25 a 35 1000 a 3500
Linfócitos atípicos...:	0,0%	0/mm³ 0 0
Monócitos.....:	9,9%	619/mm³ 2 a 10 400 a 1000

Plaquetas

Plaquetas.....:	270.000/mm³	150.000 a 450.000/mm ³
VPM.....:	11,2/fl	6,7 a 10,0fl
Plaquetócrito.....:	0,300%	0,10 a 0,50%
PDW.....:	13,3	15,0 a 17,9%

Dra. Julia Cristina da Silva
Biomédica
CRBM - 24963



Nome: MATHEUS HENRIQUE CAMPOS BARROS
Médico: HISMET
Data: 06/02/2026
Exame: RX COLUNA LOMBO-SACRA - 3 INCIDENCIAS

Data Nasc.: 08/11/2000
CRM: 175069-MT
Protocolo: 1038373
Senha: 690494

RAIO-X COLUNA LOMBO-SACRA

Exame radiográfico evidenciou:

- Textura óssea normal.
- Corpos vertebrais íntegros e alinhados.
- Espaços discais conservados.

ID: Dentro de padrões de normalidades.

rbe



Dr. Raul Bernardo Paniagua Eljach
CRM-MT 8230 RQE N° 4157
Título de Especialista em Radiologia
e Diagnóstico por Imagem.

Para sua maior comodidade, acesse seu exame pelo site www.ceico.com.br com o **Protocolo** e **Senha** disponíveis no cabeçalho do laudo.

Responsável Técnico: Dr. Raul Bernardo P. Eljach CRM 8230-MT
Inscrição Pessoa Jurídica CRM 437-MT
1/1



Nome: MATHEUS HENRIQUE CAMPOS BARROS

Data Nasc.: 08/11/2000

Médico: HISMET

CRM: 175069-MT

Data: 06/02/2026

Protocolo: 1038373

Exame: RX TORAX - 1 INCIDENCIA

Senha: 690494

RAIO-X TÓRAX

Exame radiográfico evidenciou:

Arcabouço ósseo íntegro.

Campos pulmonares bem expandidos com transparência e vascularidade conservada.

Seios costo-frênicos livres.

Área cardíaca normal.

ID: Tórax radiologicamente normal.

rbe

Dr. Raul Bernardo Paniagua Eljach
CRM-MT 8230 RQE N° 4157
Título de Especialista em Radiologia
e Diagnóstico por Imagem.

Para sua maior comodidade, acesse seu exame pelo site www.ceico.com.br com o **Protocolo** e **Senha** disponíveis no cabeçalho do laudo.

Responsável Técnico: Dr. Raul Bernardo P. Eljach CRM 8230-MT
Inscrição Pessoa Jurídica CRM 437-MT