



ATESTADO DE ACUIDADE VISUAL

CNPJ : 37457942000103 Fantasia : TRAEI TRANSFORMADORES ELETRICOS
Razão Social : TRAEI TRANSFORMADORES ELETRICOS LTDA
Endereço : RUA N N.º 244 Complemento : QUADRA 17
Cidade / UF : CUIABÁ / MT CEP : 78098400

Funcionário

Nome : Daiana Aparecida de Bulhoes Setor: FORCA - PINTURA - FORCA
CPF : 00622652109 Cargo: AUXILIAR DE PRODUCAO
RG : / Nascimento: 24/03/1984

Ficha de Acuidade Visual

Longe

Método de avaliação : Escala Optométrica de Snellen

SEM CORREÇÃO

OD: 20/10

OE: 20/10

COM CORREÇÃO

OD: /

OE: /

Perto

Método de avaliação : Tabela de Jaeger

CORREÇÃO : NÃO

RESULTADO OLHO DIREITO : J1

RESULTADO OLHO ESQUERDO : J1

Teste Cromático

Visão Cromatica: NORMAL

Usa lente/óculos: Não

Resultado: NORMAL

Cuiabá 6 de fevereiro de 2026

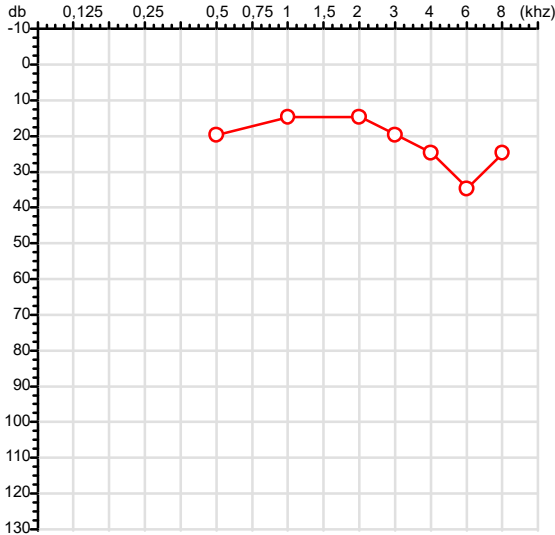
Dr. João Batista de Almeida
Médico
CRM-MT 15709

Dr. João Batista de Almeida Junior
CRM-MT 15709
NIS 269.85078.64-6

Autenticação Assinatura : F585D48D5BD47E16AFDEBE3DB0451E81
Para validar a assinatura : <https://sistema.hismet.com.br/validacao.php>

CPF :006.226.521-09 Paciente :Daiana Aparecida de Bulhoes RG :/
 CNPJ :37.457.942/0001-03 Razão :TRAEI TRANSFORMADORES ELETRICOS LTDA
 Nascimento :24/03/1984 Idade : 41 anos
 Motivo :Admissional Setor :FORCA - PINTURA - FORCA
 Repouso :14h Função :AUXILIAR DE PRODUCAO
 Data do Exame : 06/02/2026

Orelha Direita



Aérea

Khz	0,25	0,5	1	2	3	4	6	8
OD db	NDG	20	15	15	20	25	35	25

Ossea

Khz	0,25	0,5	1	2	3	4	6
OD db	NDG	NDG	NDG	NDG	NDG	NDG	NDG

Médias Tritonais

Khz	0,5	1	2	=	3	4	6	=
OD db	20	15	15	17	20	25	35	27

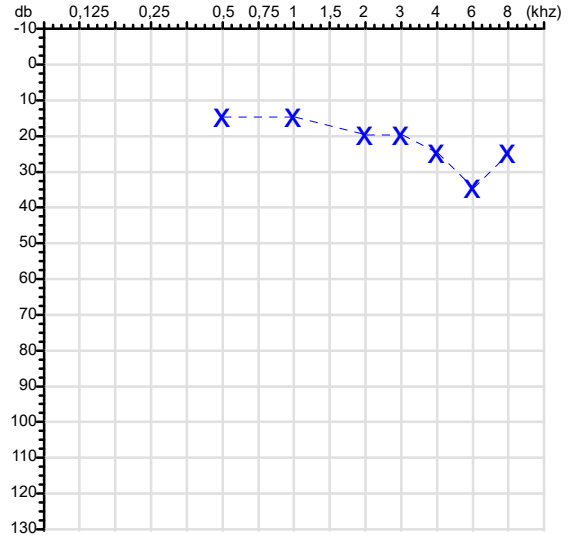
Laudo Clínico OD

Alteração auditiva com configuração em entalhe

Classificações: tipo de perda auditiva (Silman e Silvermam - 1997), grau de perda auditiva média 500khz, 1000khz e 2000khz (Lloyd e Kaplan - 1978) e configuração audiométrica (Silman e Silverman - 1997 - adaptada de Carhart, 1945 e Lloyd e Kaplan, 1978)

Audiometria

Orelha Esquerda



Khz	0,25	0,5	1	2	3	4	6	8
OE db	NDG	15	15	20	20	25	35	25

Khz	0,25	0,5	1	2	3	4	6
OE db	NDG	NDG	NDG	NDG	NDG	NDG	NDG

Khz	0,5	1	2	=	3	4	6	=
OE db	15	15	20	17	20	25	35	27

Laudo Clínico OE

Alteração auditiva com configuração em entalhe

Classificações: tipo de perda auditiva (Silman e Silvermam - 1997), grau de perda auditiva média 500khz, 1000khz e 2000khz (Lloyd e Kaplan - 1978) e configuração audiométrica (Silman e Silverman - 1997 - adaptada de Carhart, 1945 e Lloyd e Kaplan, 1978)

Emanuel Sempio
 Fonoaudiólogo
 Audiologia Clínica e Ocupacional
 CRFa/ 5-5297-8

Emanuel Sempio
 Fonoaudiólogo
 CRFa 5 - 5297 - 8

Assinatura eletrônica :A3C9C290FAA73ED1FC409E5623D3F92C
 Para validar a assinatura : <https://sistema.hismet.com.br/validacao.php>

Daiana Aparecida de Bulhoes

** Assinado por biometria **

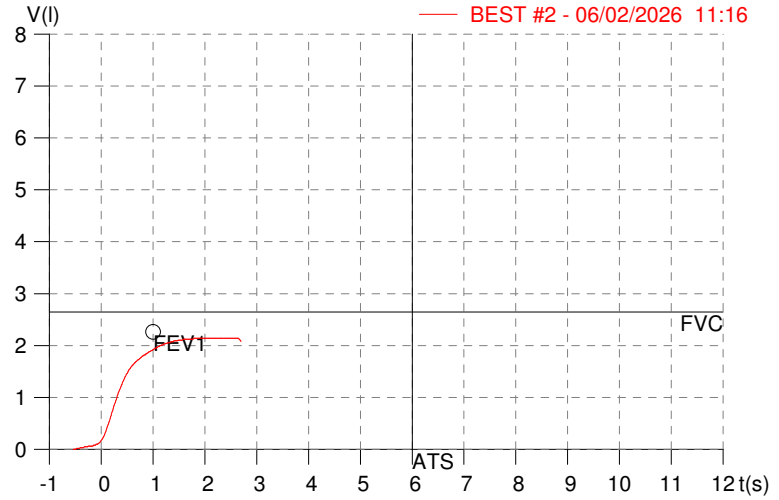
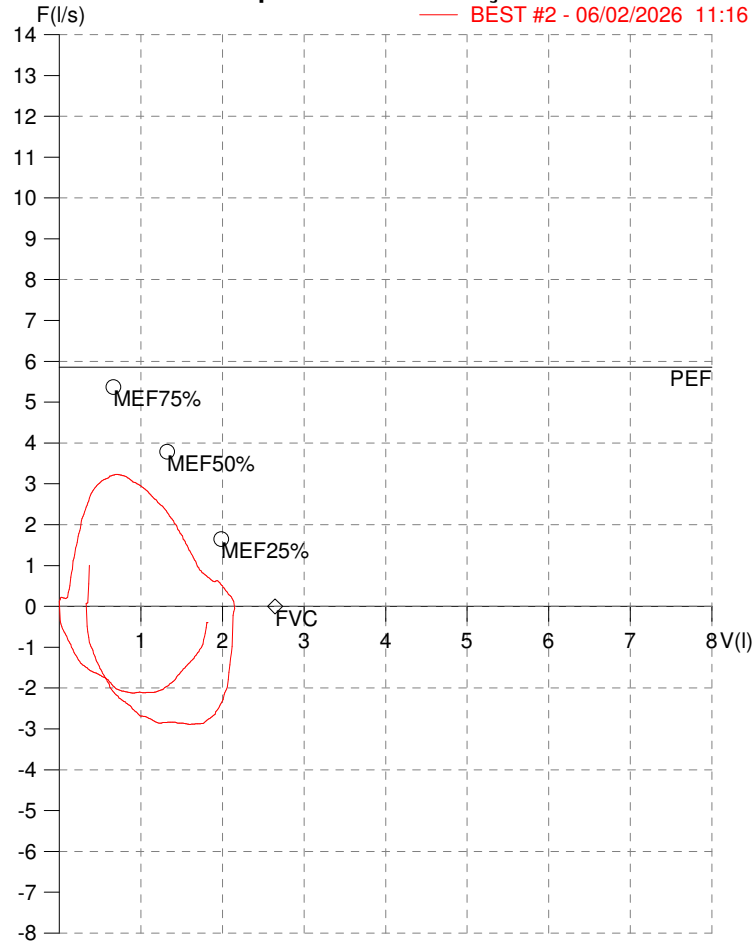
Modelo do Audiometro :AVS500 - VIBRASOM
 Última Aferição :12/08/2025

HISMET - MEDICINA DO TRABALHO
AV. GENERAL MELLO, 227. POÇÃO. CUIABÁ MT
Tel. (65)3321-7051

ID: 798614
Primeiro Nome: DAIANA APARECIDA
Sobrenome:
Data: 06/02/2026

Data de nascimento: 24/03/1984
Sexo : Fêmea
Peso (kg): 52.0
Altura (cm): 149.0

Capacidade Vital Forçada



Parâmetro	UM	Descrição	Prev.	BEST#2	% Prev.
Best FVC	l(btps)	Melhor Capacidade Vital Forçada	2.64	2.16	81.7
FVC	l(btps)	Capacidade Vital Forçada	2.64	2.16	81.7
FEV1	l(btps)	Volume Exp Forçada em 1 seg	2.26	1.93	85.2
PEF	l/sec	Pico de Fluxo expiratório	5.86	3.23	55.2
PIF	l/sec	Pico de Fluxo Inspiratório		2.89	
FEV1/FVC%	%	FEV1 em % da FVC	81.3	89.2	109.7
FEF25-75%	l/sec	Fluxo expiratório médio forçado	3.39	2.47	73.0
MEF75%	l/sec	Fluxo Exp Máx @ 25% FVC	5.37	3.07	57.2
MEF50%	l/sec	Fluxo Exp Máx @ 50% FVC	3.79	2.80	74.0
MEF25%	l/sec	Fluxo Exp Máx @ 75% FVC	1.65	1.33	80.6
FET100%	sec	Tempo de Expiração forçada		2.0	
PEFr	l/min	Pico de Fluxo expiratório (l/min)	351.3	193.8	55.2

Diagnóstico:
Anormalidade Moderado

Impresso 06/02/2026

Cod.: 570144	Paciente: Daiana Aparecida de Bulhoes	Sexo: Feminino	Idade: 41 (A)
Atendido em: 06/02/2026	Profissional Solicitante: Dr.(a) Rafael Correa da Costa	Cadastro de Pessoas Físicas: CPF: 00622652109	Convênio: Hismet

HEMOGRAMA

Método: Automação XNL550 Material: PLASMA EDTA Coletado em: 06/02/2026 Liberado em: 06/02/2026 14:13

Eritrograma

		Valores de Referência
Hemácias em milhões/ mm ³:	4,58	3,9 a 5,0/mm ³
Hemoglobina em g/dL.....:	11,0	11,5 a 15,5g/dL
Hematócrito em %.....:	34,2	35,0 a 45,0%
Vol. Glob. Média em fl.....:	74,7	80,0 a 96,0fl
Hem. Glob. Média em pg.....:	24,0	26,0 a 34,0pg
C.H. Glob. Média em g/dL.....:	32,2	31,0 a 36,0g/dL
RDW.....:	15,9	11,0 a 15,0%

Leucograma

Leucócitos.....:	3.740/mm³		3.500 a 10.000/mm ³
Neutrófilos.....:	25,7%	961/mm³	50 a 70 2000 a 7000
Blastos.....:	0,0%	0/mm³	0 0
Promielocitos.....:	0,0%	0/mm³	0 0
Mielocitos.....:	0,0%	0/mm³	0 0
Metamielocitos.....:	0,0%	0/mm³	0 0
Bastões.....:	0,0%	0/mm³	0 a 6 0 a 600
Segmentados.....:	25,7%	961/mm³	50 a 70 2000 a 7000
Eosinófilos.....:	7,5%	281/mm³	2 a 4 80 a 600
Basófilos.....:	1,6%	60/mm³	0 a 2 0 a 200
Linfócitos típicos.....:	55,3%	2.068/mm³	25 a 35 1000 a 3500
Linfócitos atípicos.....:	0,0%	0/mm³	0 0
Monócitos.....:	9,9%	370/mm³	2 a 10 400 a 1000

Plaquetas

Plaquetas.....:	229.000/mm³	150.000 a 450.000/mm ³
VPM.....:	10,9/fl	6,7 a 10,0
Plaquetócrito.....:	0,25%	0,10 a 0,50%
PDW.....:	13,9	15,0 a 17,9%



Assinado Digitalmente



Dra. Julia Cristina da Silva
Biomédica
CRBM - 24963

A interpretação de qualquer teste com finalidade diagnóstica ou prognóstica depende de avaliação conjunta dos dados clínicos e da história médica do paciente.

Responsável Técnico: Bruno Bini Napoleão - CRBM 2121

Endereço: Av. General Vale,350, Bandeirantes.
Telefone:65-99295 3662

Protocolo:26020610491847

Data:06/02/2026

Paciente:DAIANA APARECIDA DE BULHOES

Nasc.:24/03/1984 RG :-

CPF:00622652109

Exame :RX COLUNA LOMBO SACRA AP / PERFIL

Resultado

CORPOS VERTEBRAIS VISUALIZADOS COM MORFOLOGIA E TEXTURA HABITUAIS.
APÓFISES ESPINHOSAS, TRANSVERSAS E PEDÍCULOS SEM ANORMALIDADES.
ESPAÇOS DISCAIS DENTRO DOS LIMITES DA NORMALIDADE.
OSTEOFITOS MARGINAIS INCIPIENTES EM CORPOS VERTEBRAIS.
LINHA DE PESO PROJETADO ANTERIOR A BASE DO SACRO.
ASSIMETRIA DO EIXO LONGITUDINAL DA COLUNA LOMBAR COM CONVEXIDADE à DIREITA
PRESENÇA DE SEIS VÉRTEBRAS COM CARACTERÍSTICAS LOMBARES. NO PRESENTE ESTUDO A ÚLTIMA
VÉRTEBRA COM CARACTERÍSTICAS LOMBARES FOI DENOMINADA VÉRTEBRA DE TRANSIÇÃO (VT).



Dr. Leandro M. Colmanetti

Médico Radiologista CRM 5995 MT RQE 4585 MT

v1.0 Chave:<http://sistema.imaggi.com.br/validar.php?chave=556768820068128823752891704053>



Protocolo:26020610451747

Data:06/02/2026

Paciente:DAIANA APARECIDA DE BULHOES

Nasc.:24/03/1984 RG :-

CPF:00622652109

Exame :RX TORAX PA

Resultado

OSSOS COM MORFOLOGIA E TEXTURA NORMAIS. SEQUELAS DE FRATURAS EM ARCOS COSTAIS A DIREITA.
MEDIASTINO CENTRADO E SEM MASSAS VISÍVEIS NA SUA TOPOGRAFIA.
HILOS E TRAMA VASCULAR PULMONAR DE ASPECTO HABITUAL.
CAMPOS PLEUROPULMONARES COM TRANSPARÊNCIA SATISFATÓRIA.
CÚPULAS DIAFRAGMÁTICAS DE CONTORNOS NÍTIDOS E SEIOS COSTOFRÊNICOS LIVRES.
ÁREA CARDÍACA NOS LIMITES DA NORMALIDADE.



Dr. Leandro M. Colmanetti

Médico Radiologista CRM 5995 MT RQE 4585 MT

v1.0 Chave:<http://sistema.imaggi.com.br/validar.php?chave=982598503211136271480387623736>

