



## ATESTADO DE ACUIDADE VISUAL

CNPJ : 37457942000103 Fantasia : TRAEI TRANSFORMADORES ELETRICOS  
Razão Social : TRAEI TRANSFORMADORES ELETRICOS LTDA  
Endereço : RUA N N.º 244 Complemento : QUADRA 17  
Cidade / UF : CUIABÁ / MT CEP : 78098400

### Funcionário

Nome : Marcionev de Almeida Silva Setor: FORCA - PARTE ATIVA - FORCA  
CPF : 01559076119 Cargo: AUXILIAR DE PRODUCAO  
RG : / Nascimento: 05/02/1983

### Ficha de Acuidade Visual

#### Longe

Método de avaliação : Escala Optométrica de Snellen

##### SEM CORREÇÃO

OD: 20/10

OE: 20/10

##### COM CORREÇÃO

OD: /

OE: /

#### Perto

Método de avaliação : Tabela de Jaeger

CORREÇÃO : NÃO

RESULTADO OLHO DIREITO : J1

RESULTADO OLHO ESQUERDO : J1

#### Teste Cromático

Visão Cromatica: NORMAL

Usa lente/óculos: Não

Resultado: NORMAL

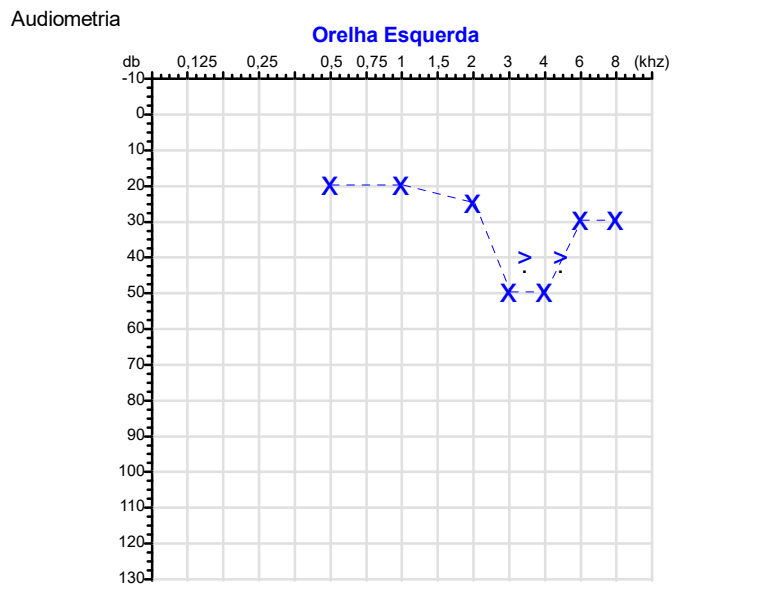
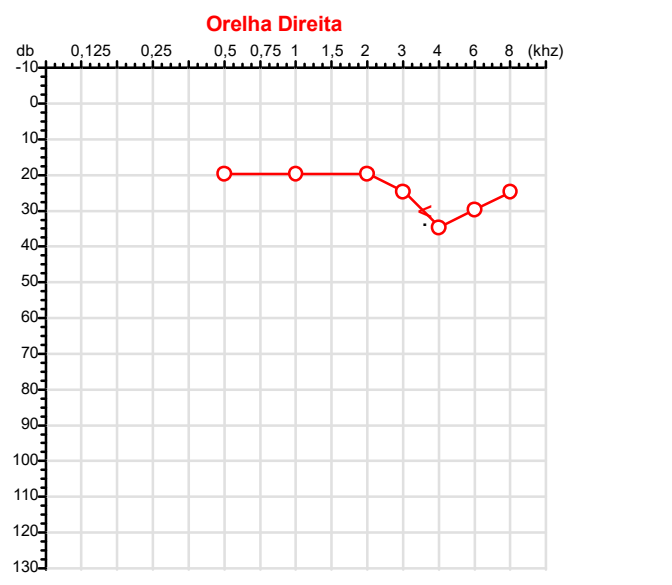
Cuiabá 6 de fevereiro de 2026

Dr. João Batista de Almeida  
Médico  
CRM-MT 15709

Dr. João Batista de Almeida Junior  
CRM-MT 15709  
NIS 269.85078.64-6

Autenticação Assinatura :80BFBCBB6D592C41DF078CAF0A80018F  
Para validar a assinatura : <https://sistema.hismet.com.br/validacao.php>

CPF :015.590.761-19	Paciente :Marcioney de Almeida Silva	RG :/
CNPJ :37.457.942/0001-03	Razão :TRAEI TRANSFORMADORES ELETRICOS LTDA	
Nascimento :05/02/1983	Idade : 43 anos	
Motivo :Admissional	Setor :FORCA - PARTE ATIVA - FORCA	
Reposo :14h	Função :AUXILIAR DE PRODUCAO	
Data do Exame : 06/02/2026		



**Aérea**

kHz	0,25	0,5	1	2	3	4	6	8
OD db	NDG	20	20	20	25	35	30	25

kHz	0,25	0,5	1	2	3	4	6	8
OE db	NDG	20	20	25	50	50	30	30

**Ossea**

kHz	0,25	0,5	1	2	3	4	6
OD db	NDG	NDG	NDG	NDG	NDG	30	NDG

kHz	0,25	0,5	1	2	3	4	6
OE db	NDG	NDG	NDG	NDG	40	40	NDG

**Médias Tritonais**

kHz	0,5	1	2	=	3	4	6	=
OD db	20	20	20	20	25	35	30	30

kHz	0,5	1	2	=	3	4	6	=
OE db	20	20	25	22	50	50	30	43

**Laudo Clínico OD**  
 Alteração auditiva neurossensorial com configuração em entalhe

**Laudo Clínico OE**  
 Alteração auditiva neurossensorial com configuração em U

Classificações: tipo de perda auditiva (Silman e Silvermam - 1997), grau de perda auditiva média 500khz, 1000khz e 2000khz (Lloyd e Kaplan - 1978) e configuração audiométrica (Silman e Silverman - 1997 - adaptada de Carhart, 1945 e Lloyd e Kaplan, 1978)

Classificações: tipo de perda auditiva (Silman e Silvermam - 1997), grau de perda auditiva média 500khz, 1000khz e 2000khz (Lloyd e Kaplan - 1978) e configuração audiométrica (Silman e Silverman - 1997 - adaptada de Carhart, 1945 e Lloyd e Kaplan, 1978)

*Emanuel Sempio*  
 Fonoaudiólogo  
 Audiologia Clínica e Ocupacional  
 CRFa 5-5297-8

Emanuel Sempio  
 Fonoaudiólogo  
 CRFa 5 - 5297 - 8  
 Assinatura eletrônica :2F2B9700BD3F25A29629B9A117F89C9D  
 Para validar a assinatura : <https://sistema.hismet.com.br/validacao.php>

*Marcioney de Almeida Silva*  
 \*\* Assinado por biometria \*\*

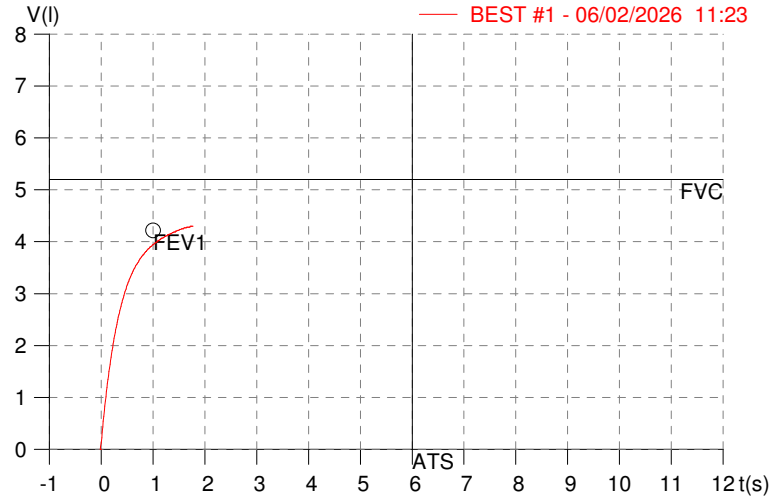
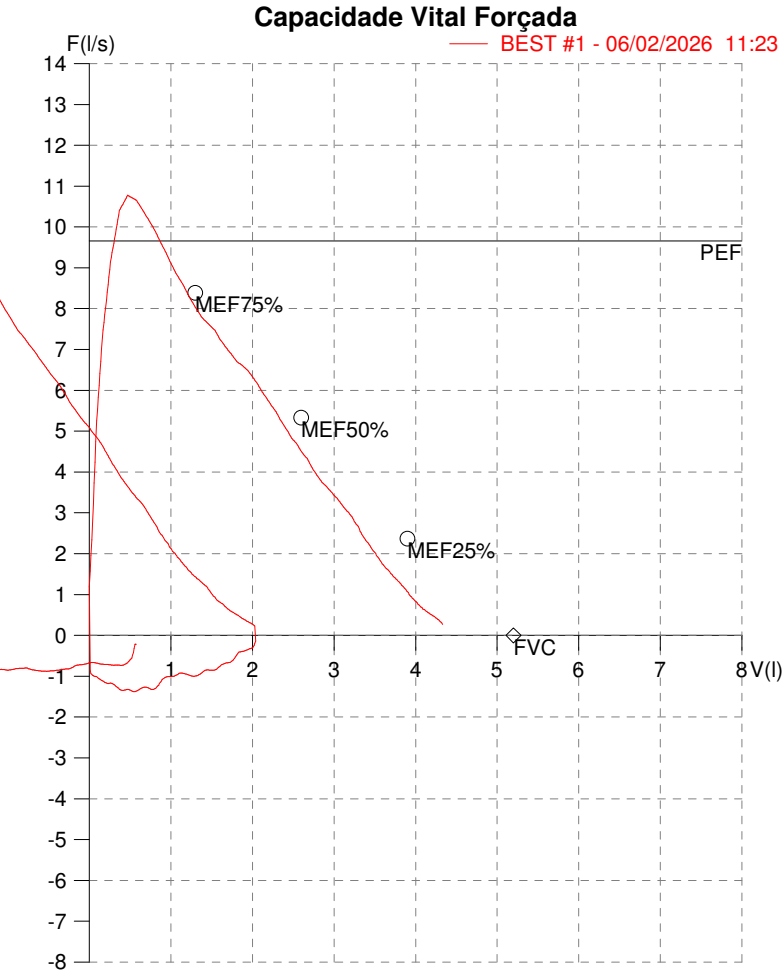
Modelo do Audiometro :AVS500 - VIBRASOM  
 Última Aferição :12/08/2025

**HISMET - MEDICINA DO TRABALHO**  
**AV. GENERAL MELLO, 227. POÇÃO. CUIABÁ MT**  
**Tel. (65)3321-7051**

**ID:** 798628  
**Primeiro Nome:** MARCIONEY DE ALMEIDA  
**Sobrenome:**  
**Data:** 06/02/2026

**Data de nascimento:** 05/02/1983  
**Sexo :** Macho  
**Peso (kg):** 99.0  
**Altura (cm):** 185.0

**Capacidade Vital Forçada**



Parâmetro	UM	Descrição	Prev.	BEST#1	% Prev.
Best FVC	l(btps)	Melhor Capacidade Vital Forçada	5.20	4.35	83.7
FVC	l(btps)	Capacidade Vital Forçada	5.20	4.35	83.7
FEV1	l(btps)	Volume Exp Forçada em 1 seg	4.22	3.98	94.5
PEF	l/sec	Pico de Fluxo expiratório	9.66	10.77	111.5
FEV1/FVC%	%	FEV1 em % da FVC	79.5	91.5	115.2
FEF25-75%	l/sec	Fluxo expiratório médio forçado	4.44	5.13	115.5
MEF75%	l/sec	Fluxo Exp Máx @ 25% FVC	8.38	8.58	102.4
MEF50%	l/sec	Fluxo Exp Máx @ 50% FVC	5.33	5.79	108.6
MEF25%	l/sec	Fluxo Exp Máx @ 75% FVC	2.37	2.79	117.6
FET100%	sec	Tempo de Expiração forçada		1.7	
PEFr	l/min	Pico de Fluxo expiratório (l/min)	579.6	646.4	111.5

**Diagnóstico:**  
Espirometria normal

Impresso 06/02/2026

Cod.: 570155	Paciente: <b>Marcioney de Almeida Silva</b>	Sexo: Masculino	Idade: 43 (A)
Atendido em: 06/02/2026	Profissional Solicitante: Dr.(a) Rafael Correa da Costa	Cadastro de Pessoas Físicas: CPF: 01559076119	Convênio: Hismet

## HEMOGRAMA

Método: Automação XNL550 Material: PLASMA EDTA Coletado em: 06/02/2026 Liberado em: 06/02/2026 16:17

### Eritrograma

Valores de Referência

Hemácias em milhões/ mm <sup>3</sup> .....:	<b>5,06</b>	4,30 a 5,70/mm <sup>3</sup>
Hemoglobina em g/dL.....:	<b>14,4</b>	13,5 a 17,5g/dL
Hematócrito em %.....:	<b>41,1</b>	39,0 a 50,0%
Vol. Glob. Média em fl.....:	<b>81,2</b>	80,0 a 95,0fl
Hem. Glob. Média em pg.....:	<b>28,5</b>	26,0 a 34,0pg
C.H. Glob. Média em g/dL.....:	<b>35,0</b>	31,0 a 36,0g/dL
RDW.....:	<b>13,7</b>	11,0 a 15,0%

### Leucograma

Leucócitos.....:	<b>7.670/mm<sup>3</sup></b>	3.500 a 10.000/mm <sup>3</sup>
Neutrófilos.....:	<b>66,2%</b>	<b>5.078/mm<sup>3</sup></b> 50 a 70 2000 a 7000
Blastos.....:	<b>0,0%</b>	<b>0/mm<sup>3</sup></b> 0 0
Promielocitos.....:	<b>0,0%</b>	<b>0/mm<sup>3</sup></b> 0 0
Mielocitos.....:	<b>0,0%</b>	<b>0/mm<sup>3</sup></b> 0 0
Metamielocitos.....:	<b>0,0%</b>	<b>0/mm<sup>3</sup></b> 0 0
Bastões.....:	<b>0,0%</b>	<b>0/mm<sup>3</sup></b> 0 a 6 0 a 600
Segmentados.....:	<b>66,2%</b>	<b>5.078/mm<sup>3</sup></b> 50 a 70 2000 a 7000
Eosinófilos.....:	<b>1,6%</b>	<b>123/mm<sup>3</sup></b> 2 a 4 80 a 600
Basófilos.....:	<b>0,8%</b>	<b>61/mm<sup>3</sup></b> 0 a 2 0 a 200
Linfócitos típicos.....:	<b>25,3%</b>	<b>1.941/mm<sup>3</sup></b> 25 a 35 1000 a 3500
Linfócitos atípicos.....:	<b>0,0%</b>	<b>0/mm<sup>3</sup></b> 0 0
Monócitos.....:	<b>6,1%</b>	<b>468/mm<sup>3</sup></b> 2 a 10 400 a 1000

### Plaquetas

Plaquetas.....:	<b>445.000/mm<sup>3</sup></b>	150.000 a 450.000/mm <sup>3</sup>
VPM.....:	<b>8,9/fl</b>	6,7 a 10,0fl
Plaquetócrito.....:	<b>0,400%</b>	0,10 a 0,50%
PDW.....:	<b>9,1</b>	15,0 a 17,9%



Assinado Digitalmente

Dra. Julia Cristina da Silva  
 Biomédica  
**CRBM - 24963**

A interpretação de qualquer teste com finalidade diagnóstica ou prognóstica depende de avaliação conjunta dos dados clínicos e da história médica do paciente.

Responsável Técnico: Bruno Bini Napoleão - CRBM 2121

Endereço: Av. General Vale,350, Bandeirantes.  
 Telefone:65-99295 3662

Protocolo:26020611010347

Data:06/02/2026

Paciente:MARCIONEY DE ALMEIDA SILVA

Nasc.:05/02/1983 RG :-

CPF:01559076119

Exame :RX COLUNA LOMBO SACRA AP / PERFIL

### Resultado

CORPOS VERTEBRAIS VISUALIZADOS COM MORFOLOGIA E TEXTURA HABITUAIS.  
APÓFISES ESPINHOSAS, TRANSVERSAS E PEDÍCULOS SEM ANORMALIDADES.  
TRANSIÇÃO LOMBOSSACRA DE ASPECTO NORMAL.  
ESPAÇOS DISCAIS DENTRO DOS LIMITES DA NORMALIDADE.  
AUSÊNCIA DE ASSIMETRIAS EVIDENTES OU ESCOLIOSE DA COLUNA.  
OSTEOFITOS MARGINAIS INCIPIENTES EM CORPOS VERTEBRAIS.



---

Dr. Leandro M. Colmanetti

Médico Radiologista CRM 5995 MT RQE 4585 MT

v1.0 Chave:<http://sistema.imaggi.com.br/validar.php?chave=600543519228899825072093238597>



Protocolo:26020610574547

Data:06/02/2026

Paciente:MARCIONEY DE ALMEIDA SILVA

Nasc.:05/02/1983 RG :-

CPF:01559076119

Exame :RX TORAX PA

### Resultado

OSSOS COM MORFOLOGIA E TEXTURA NORMAIS.  
MEDIASTINO CENTRADO E SEM MASSAS VISÍVEIS NA SUA TOPOGRAFIA.  
HILOS E TRAMA VASCULAR PULMONAR DE ASPECTO HABITUAL.  
CAMPOS PLEUROPULMONARES COM TRANSPARÊNCIA SATISFATÓRIA.  
CÚPULAS DIAFRAGMÁTICAS DE CONTORNOS NÍTIDOS E SEIOS COSTOFRÊNICOS LIVRES.  
ÁREA CARDÍACA NOS LIMITES DA NORMALIDADE.



---

Dr. Leandro M. Colmanetti

Médico Radiologista CRM 5995 MT RQE 4585 MT

v1.0 Chave:<http://sistema.imaggi.com.br/validar.php?chave=646951917867905612758409818336>

